



GALAXY[®] profiles
Perfect Light Lines

2023



CONCEPTION INTELLIGENTE DES PRODUITS

Les systèmes de profilés GALAXY® allient une fonctionnalité sophistiquée à une esthétique intemporelle et imprègnent chaque zone éclairée d'une lumière homogène. Il existe des profilés à intégrer dans les meubles, pour les décors de scène et les effets lumineux, pour l'éclairage d'ambiance des espaces de vie ou pour les concepts d'éclairage LED complexes dans le secteur industriel. Nous proposons des systèmes de profilés en aluminium de haute qualité pour répondre à toutes les exigences !

Profitez de nos années d'expérience !



FLEXIBILITÉ DE CONCEPTION ILLIMITÉE

La gamme standard couvre un large éventail de profilés pour les concepts d'éclairage LED orientés vers l'avenir. Nos concepteurs de produits développent en permanence de nouveaux systèmes de profilés et réalisent chaque demande individuelle des clients dans le cadre de notre stratégie de développement durable. production OEM standard. Profitez de notre savoir-faire !

Profitez de notre savoir-faire !



QUALITÉ GARANTIE AU MEILLEUR PRIX

Les systèmes de profilés de GALAXY® sont produits selon des critères de qualité stricts sur des équipements de précision modernes et entièrement automatisés et à partir de matières premières répondant à la plus haute classification de qualité. Tous les processus commerciaux sont soumis à la gestion de la qualité de GALAXY® et contrôlés par des procédures d'inspection certifiées. Nous accordons une garantie de quatre ans sur tous les composants de nos systèmes de profilés. Découvrez nos produits et services par vous-même !

Profitez de notre service complet !



INTELLIGENT PRODUCTDESIGN

Profielsystemen van GALAXY® profielen combineren geraffineerde functionaliteit en tijdloze esthetiek en bieden een homogene lichtkwaliteit voor elk te verlichten object. Profielen voor montage in meubels, voor het insceneren van decoratieve/effectverlichting, voor gebruik in sfeervolle woonkamerverlichting of in complexe LED-verlichtingsconcepten voor de industriële sector. Wij bieden hoogwaardige aluminium profielsystemen voor elke eis!

Profiteer van onze jarenlange ervaring!



GRENZELOZE DESIGNVEELZIJDIGHEID

Merkprofielen van GALAXY® beschermen LED-strips tegen mechanische effecten, hebben een warmteafvoerend effect en integreren perfect in elke architecturale omgeving. De standaardreeks bestrijkt een breed spectrum van eisen voor profielen voor toekomstgerichte LED-verlichtingsconcepten. Onze productontwerpers ontwikkelen voortdurend nieuwe profielsystemen en realiseren ook elke individuele klantvraag in het kader van onze serie-OEM-productie.

Profiteer van onze know-how!



GEGARANDEERDE KWALITEIT TEGEN DE BESTE PRIJS

Profielsystemen van GALAXY® profielen worden op moderne, volautomatische precisie-installaties geproduceerd uit grondstoffen van de hoogste kwaliteit volgens de strengste kwaliteitscriteria. Alle bedrijfsprocessen zijn onderworpen aan het GALAXY® kwaliteitsbeheer en worden gecontroleerd aan de hand van gecertificeerde testprocedures. Wij geven vier jaar garantie op alle onderdelen van onze profielsystemen. Overtuig uzelf van onze producten en diensten!

Profiteer van onze full service!

INDEX | INHOUD GALAXY® PROFILES

6	Conception de produits protégés pour le marché mondial	6	Beschermde productontwerp voor de wereldmarkt
7	Profilés INDEX par type d'assemblage	7	INDEX-profielen per type assemblage
12	INDEX DIFFUSEURS	12	INDEX AFDEKKINGEN
17	Echantillon	17	Monster
18	À propos de nous	18	Over ons
19	Diversité des designs	19	Ontwerpdiversiteit
20	Lignes lumineuses parfaites	20	Perfecte lichte lijnen
21	Assemblage personnalisé et production spéciale standard (OEM)	21	Montage en standaard speciale productie (OEM)
22	Assemblage sur mesure	22	Klantspecifieke maatwerk
23	Utilisation dans les pièces humides et à l'extérieur	23	Gebruik in natte ruimtes en buiten
24	Systèmes d'éclairage linéaire à LED indépendants	25	Onafhankelijke lineaire led verlichtingssystemen
26	Éclairage homogène avec des lignes lumineuses parfaites	26	Homogene verlichting met lichtlijnen door het maken van
28	DISGUISE Light Line	28	DISGUISE Light Line
346	INDEX par systèmes de profilés	346	INDEX volgens profielsystemen
350	Votre valeur ajoutée grâce aux profilés GALAXY®	350	Uw meerwaarde met GALAXY® profiles!
351	Inscrivez-vous dès maintenant !	351	Registreer nu!

Systèmes de profilés LED

38	PL1	116	PO23n	196	PI3	274	NL8F
42	PL2	120	PN4	200	TBP1	278	NL15
46	PL3	126	PN5	204	TBP2	282	NL15F
50	PL4	132	PN6	204	TBP2.1	286	NL10
54	PL5	138	PN7	210	TBP3	290	VA1
60	PL6	144	PN8	214	TBP4	294	VA2
66	PL8	148	PN10	218	TBP5	298	VA3
70	PL10.1	152	PN17	224	TBP6	302	VA4
70	PL10	156	PN19	228	TBP7	306	VA5
76	PL11	160	PN20	232	TBP10	310	VA6
80	PL13	164	PN21	236	TBP11	314	MP1
84	PO5	168	PN33	240	TBP12	318	MP2
88	PO13	172	FP1	244	TBP13	322	BP2
92	PO14	176	FP2	248	TBP14	326	WP1
96	PO15	180	FP3	252	TBP16	330	PK1
100	PO16	184	FP4	256	LL2	334	PK2
104	PO17	188	FP5	262	SP1	338	PK3
108	PO18	192	FP8	266	SP2	342	PK8
112	PO23	196	PI3	270	NL8	352	PA1

Résine polyuréthane PUR | PUR-polyurethaanhars

330	Étanchéité durable du profilé (IP68)	330	Duurzame profielafdichting (IP67)
334	PA1	334	PA1

Accessoires

340	Nettoyage Dégraissage	340	Reinigen Ontvetten
341	Colle d'assemblage / Rubans adhésifs / Matériel de protection	341	Montagelijm/Tapes/Beschermend materiaal
343	Étanchéité/Remplissage/Impregnation	343	Afdichtings/Vulmateriaal/Impregnering



recycled aluminium
MADE IN EUROPE



**max.
xx mm**

largeur maximale de la bande de LED
Maximale breedte van de LED-strip



Profilé apparent
OPBOUW-profiel



Suspension /rail suspendu Lineaire
Lineaire LED-Hanglamp
VOIR P. 26 | MEER OP S. 7



Profilé ENCASTRÉ
INBOUW-profiel

OEM

Montage et production spéciale standard
Montage standaard speciale productie
VOIR P. 23/24 | MEER OP S. 23/24



Adapté aux zones humides et à l'extérieur
Geschikt voor vochtige ruimtes en buiten
VOIR P. 25 | MEER OP S. 25

GALAXY® profiles GmbH

Haller Au 19a
6060 Hall in Tirol
Austria | Europe
☎ +43 5262 22103
info@galaxy-profiles.com
www.galaxy-profiles.com



Cône de lumière


Les représentations visuelles des cônes de lumière ne sont pas contraignantes et sont uniquement destinées à la visualisation. Des croquis contraignants ne peuvent être créés que sur la base de données photométriques réelles.

Lichtkegel

De afbeeldingen van de lichtkegels zijn niet bindend en dienen slechts ter illustratie. Bindschetsen kunnen alleen worden gemaakt op basis van werkelijke fotometrische gegevens.

Remarque : Les informations sur les caractéristiques servent à mieux décrire nos produits mais ne doivent pas être considérées comme correspondant à des caractéristiques garanties, sauf si elles sont expressément désignées comme telles. / GALAXY se réserve le droit d'apporter des modifications pour favoriser le progrès technique ou des adaptations en fonction de l'évolution des normes ou des réglementations. / Les photos et dessins de ce catalogue sont de simples exemples de conception et ne sont pas contraignants pour la conception de la livraison. / GALAXY® profiles GmbH décline toute responsabilité en cas d'indisponibilité des produits du catalogue. / GALAXY® profiles GmbH décline toute responsabilité en cas de dommages directs, indirects, accidentels ou autres (y compris, mais sans s'y limiter, les pertes de bénéfices, de revenus ou autres pertes économiques similaires) résultant de l'utilisation des informations contenues dans ce catalogue. / La violation des droits de propriété intellectuelle ou l'utilisation du texte et de la mise en page (y compris les photos) sans notre autorisation est interdite et fera l'objet de poursuites.

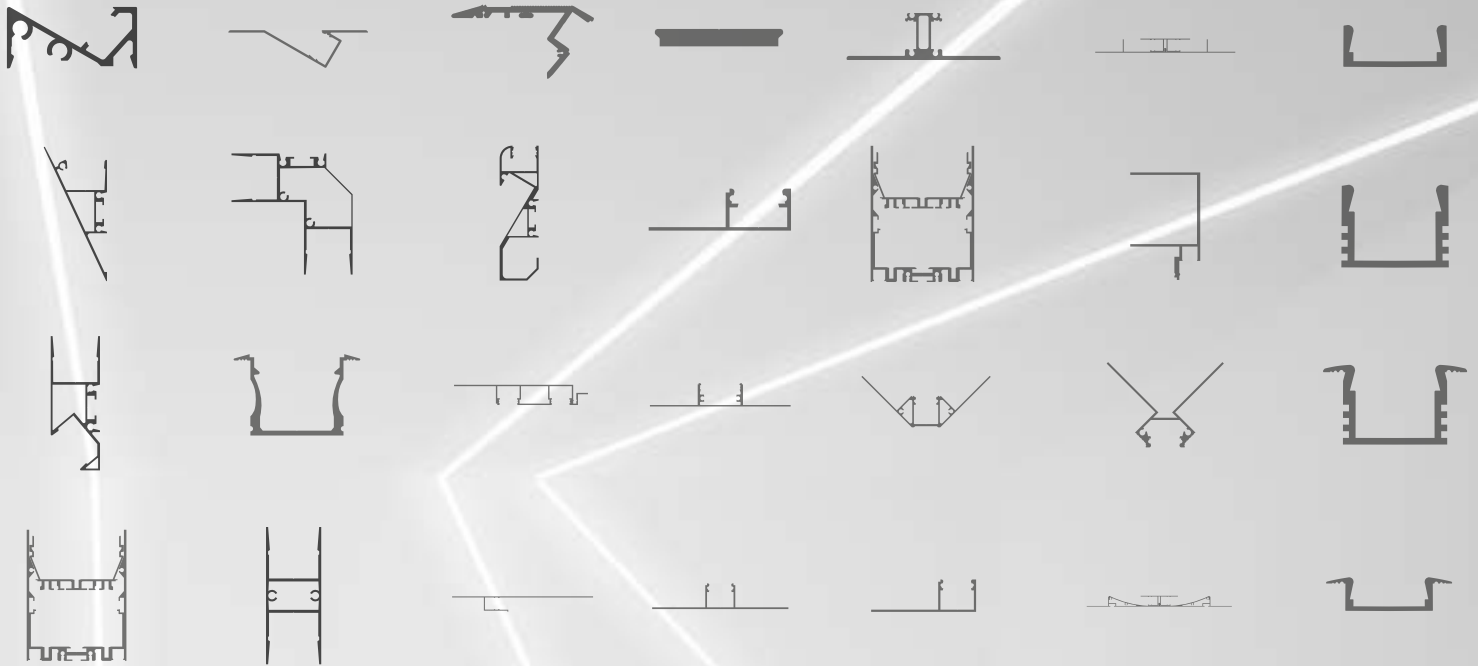
Let op: De specificaties dienen om het artikel nader te beschrijven, maar zijn geen gegarandeerde eigenschappen, tenzij ze uitdrukkelijk als zodanig zijn aangeduid. / Wij behouden ons het recht voor wijzigingen aan te brengen ten gunste van de technische vooruitgang of aanpassingen aan gewijzigde normen of voorschriften. / GALAXY® profiles GmbH is niet aansprakelijk voor het niet beschikbaar zijn van de producten uit de catalogus. GALAXY® profiles GmbH is evenmin aansprakelijk voor directe, indirecte, incidentele of andere schade (inclusief, maar niet beperkt tot winstderving, inkomstderving of soortgelijke economische schade) die voortvloeit uit het gebruik van de informatie in deze catalogus. / Inbreuk op eigendomsrechten of gebruik van tekst en lay-out ontwerp (incl. foto's) zonder onze toestemming is niet toegestaan en zal worden vervolgd.



Conception de produits protégés pour le marché mondial

- Protection de la conception de tous les systèmes de profilés
- Compatibilité unique des produits
- Production sur des équipements modernes, entièrement automatiques et de précision
- Équipement de précision
- Matières premières de la meilleure qualité
- Critères de qualité les plus stricts
- Laboratoire interne d'assurance qualité et d'éclairage
- Composants en aluminium raffiné
 - Trempé et scellé
 - Exempt d'impuretés et d'inclusions
 - Protection contre les intempéries.
- ROHS (certificat de pureté)
- Certification CE

4 ANS DE GARANTIE SUR TOUS LES COMPOSANTS DE NOS SYSTÈMES DE PROFILÉS !



Beschermd productontwerp voor de wereldmarkt

- Ontwerpbescherming van alle profielsystemen
- Unieke productcompatibiliteit
- Productie op modern, volledig automatische, precisie-apparatuur
- Beste kwaliteit grondstoffen
- Meest strikte kwaliteitscriteria
- Meervoudige kwaliteitsborging
- In-house QA & lichtlaboratorium
- Geraffineerde aluminium onderdelen
 - Gehard en verzegeld
 - Vrij van onzuiverheden en insluitsels
 - Beschermd tegen weersinvloeden.
- ROHS (zuiverheidscertificat)
- CE-certificering

4 JAAR GARANTIE OP ALLE COMPONENTEN VAN ONZE PROFIELSYSTEMEN!

INDEX PAR SYSTÈME DE PROFILÉS | VOLGENS PROFIELSYSTEMEN



APPARENT | OPBOUW

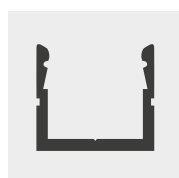


PO18 P. 108

max. 6 mm

ARTICLE NUM. | ART. NR.

- 2m 8101060
- 2m 8101062

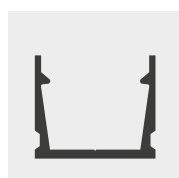


PO16 P. 100

max. 8 mm

ARTICLE NUM. | ART. NR.

- 2m 8101050
- 3m 8101054
- 2m 8101051



PL4 P. 50

max. 10 mm

ARTICLE NUM. | ART. NR.

- 2m 8122000
- 3m 8122002
- 2m 8102240
- 3m 8102242
- 2m 8122020
- 3m 8122022

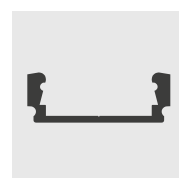


PO17 P. 104

max. 11 mm

ARTICLE NUM. | ART. NR.

- 2m 8103082
- 3m 8103182

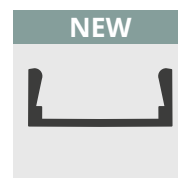


PL1 P. 38

max. 12 mm

ARTICLE NUM. | ART. NR.

- 2m 8106012
- 3m 8106019
- 5.5m 8106016
- 2m 8106013
- 2m 8106014

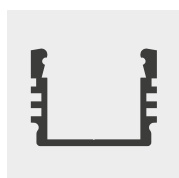


PK1 P. 330

max. 12 mm

ARTICLE NUM. | ART. NR.

- 2m 8201025
- 2m 8201027
- 2m 8201026

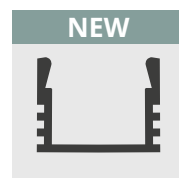


PL2 P. 42

max. 12 mm

ARTICLE NUM. | ART. NR.

- 2m 8106022
- 3m 8106029
- 5.5m 8106026
- 2m 8106023
- 2m 8106024

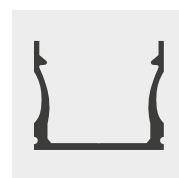


PK2 P. 334

max. 12 mm

ARTICLE NUM. | ART. NR.

- 2m 8201028
- 2m 8201030
- 2m 8201029

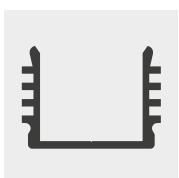


NL15 P. 278

max. 12 mm

ARTICLE NUM. | ART. NR.

- 2m 8121100
- 3m 8121102
- 2m 8121110
- 3m 8121112
- 2m 8121120
- 3m 8121122

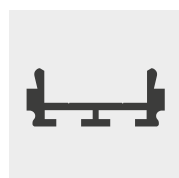


PL5 P. 54

max. 12 mm

ARTICLE NUM. | ART. NR.

- 2m 8105201
- 3m 8102162
- 2m 8105203
- 2m 8105204




PL6 P. 60

max. 12 mm

ARTICLE NUM. | ART. NR.

- 2m 8106062

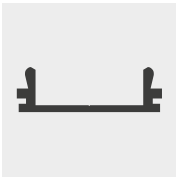


PO14 P. 92

max. 12 mm

ARTICLE NUM. | ART. NR.

- PO14** 8600045
- PN33** 8105050

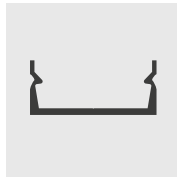


PO15 P. 96

max. 12 mm

ARTICLE NUM. | ART. NR.

- 2m 8102062
- 3m 8102162

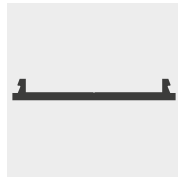


NL8 P. 270

max. 14 mm

ARTICLE NUM. | ART. NR.

- 2m 8121000
- 2.5m 8121001
- 3m 8121002
- 2m 8121010
- 3m 8121012
- 2m 8121020
- 3m 8121022

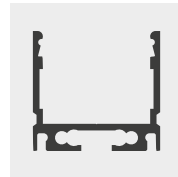


PO13 P. 88

max. 15 mm

ARTICLE NUM. | ART. NR.

- 2m 8101030

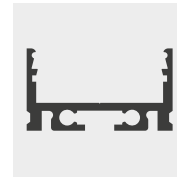


PN8 P. 144

max. 16 mm

ARTICLE NUM. | ART. NR.

- 2m 8101020
- 2m 8101021
- 2m 8101022

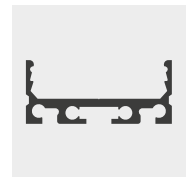


PN20 P. 160

max. 20 mm

ARTICLE NUM. | ART. NR.

- 2m 8102210

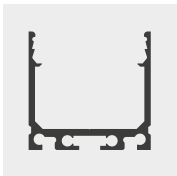


PN4 P. 120

max. 24 mm

ARTICLE NUM. | ART. NR.

- 2m 8201012
- 3m 8201010
- 2m 8201013
- 2m 8201014

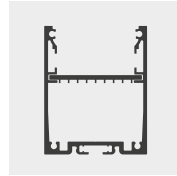


PN6 P. 132

max. 24 mm

ARTICLE NUM. | ART. NR.

- 2m 8301017
- 2m 8301018
- 2m 8301019



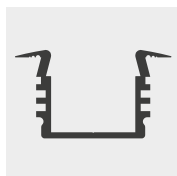
PN17 P. 152

max. 30 mm

ARTICLE NUM. | ART. NR.

- 2m 8104020
- 2m 8104022
- 2m 8104024

CASTRÈ | INBOUW



PL3 P. 46

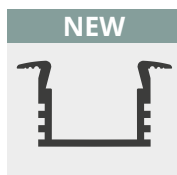
max. 12 mm

ARTICLE NUM. | ART. NR.

■ 2m 8106032

□ 2m 8106034

■ 2m 8106033

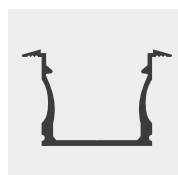


PK3 P. 338

max. 12 mm

ARTICLE NUM. | ART. NR.

■ 2m 8201032



NL15F P. 282

max. 12 mm

ARTICLE NUM. | ART. NR.

■ 2m 8121300

□ 3m 8121302



PL8 P. 66

max. 12 mm

ARTICLE NUM. | ART. NR.

■ 2m 8106082

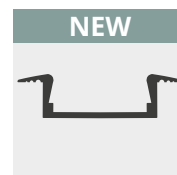
■ 3m 8106182

□ 2m 8106088

■ 3m 8106188

■ 2m 8106089

■ 3m 8106189

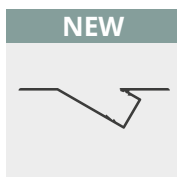


PK8 P. 342

max. 12 mm

ARTICLE NUM. | ART. NR.

■ 2m 8201031

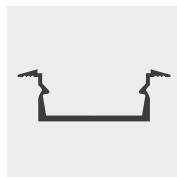


PI3 P. 196

max. 13 mm

ARTICLE NUM. | ART. NR.

■ 2m 8108001



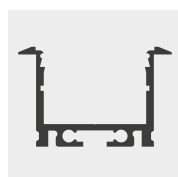
NL8F P. 274

max. 19 mm

ARTICLE NUM. | ART. NR.

■ 2m 8121200

■ 3m 8121202

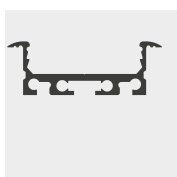


PN21 P. 164

max. 20 mm

ARTICLE NUM. | ART. NR.

■ 2m 8102011



PN5 P. 126

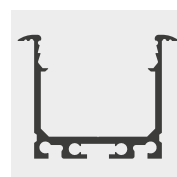
max. 24 mm

ARTICLE NUM. | ART. NR.

■ 2m 8206012

□ 2m 8206014

■ 2m 8206013



PN7 P. 138

max. 24 mm

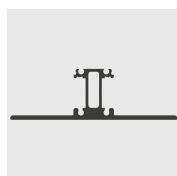
ARTICLE NUM. | ART. NR.

■ 2m 8305015

□ 2m 8305016

■ 2m 8305017

LUMINAIR | LUMINAIRES



PL13 P. 80

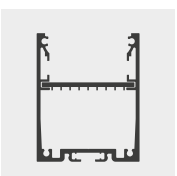
max. 12 mm

ARTICLE NUM. | ART. NR.

■ 2m 8101004

□ 2m 8101003

■ 2m 8101002



PN17 P. 152

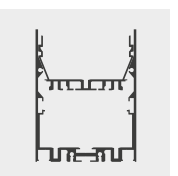
max. 30 mm

ARTICLE NUM. | ART. NR.

■ 2m 8104020

□ 2m 8104022

■ 2m 8104024



LL2 P. 256

max. 40 mm

ARTICLE NUM. | ART. NR.

LL2

■ 2m 8107110

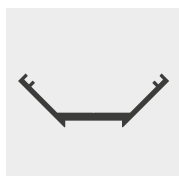
□ 2m 8107112

■ 2m 8107111

LL2.1

■ 2m 8107123

ANGLE | HOEK

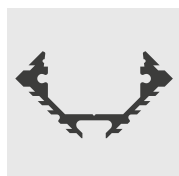


NL10 P. 286

max. 10 mm

ARTICLE NUM. | ART. NR.

2m 8121400
3m 8121402



PL11 P. 76

max. 12 mm

ARTICLE NUM. | ART. NR.

2m 8108012



PO5 P. 84

max. 12 mm

ARTICLE NUM. | ART. NR.

2m 8123100



PN10 P. 148

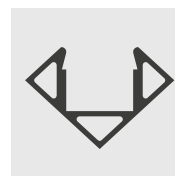
max. 13 mm

ARTICLE NUM. | ART. NR.

PN10
2m 8600043
2.6m 8600044

PN33

8105050



PO23 P. 112

max. 11 mm

ARTICLE NUM. | ART. NR.

2m 8104052
5.5m 8104056
2m 8104053
2m 8104054

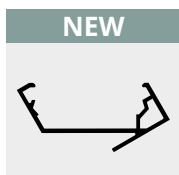


PO23N P. 116

max. 11 mm

ARTICLE NUM. | ART. NR.

2m 8104060
3m 8104061
2m 8104062
2m 8104064

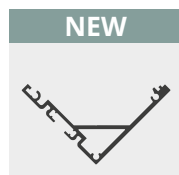


WP1 P. 326

max. 18 mm

ARTICLE NUM. | ART. NR.

2m 8102085
2m 8102084



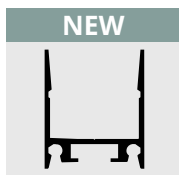
PN19 P. 156

max. 20 mm

ARTICLE NUM. | ART. NR.

2m 8105046

INDIRECT | INDIRECT

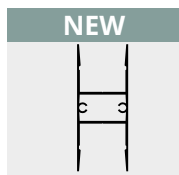


VA1 P. 290

max. 16 mm

ARTICLE NUM. | ART. NR.

2m 8123151
2m 8123153
2m 8123152

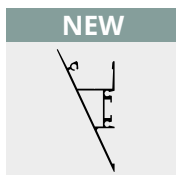


VA2 P. 294

max. 16 mm

ARTICLE NUM. | ART. NR.

2m 8123154
2m 8123156
2m 8123155

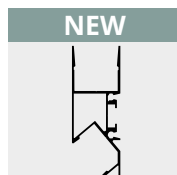


VA3 P. 298

max. 16 mm

ARTICLE NUM. | ART. NR.

2m 8123157
2m 8123159
2m 8123158

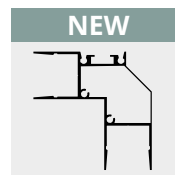


VA4 P. 302

max. 14/16 mm

ARTICLE NUM. | ART. NR.

2m 8123160
2m 8123162
2m 8123161



VA5 P. 306

max. 16 mm

ARTICLE NUM. | ART. NR.

2m 8123163
2m 8123165
2m 8123164



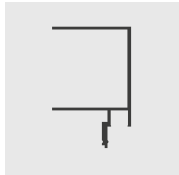
VA6 P. 310

max. 12/16 mm

ARTICLE NUM. | ART. NR.

2m 8123166
2m 8123167

PROFILÉ POUR PLAQUES DE PLÂTRÉE | GIPSPLAATPROFIEL



TBP1

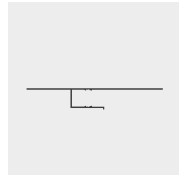
P. 200

max. 6 mm

ARTICLE NUM. | ART. NR.

■ 2m 8102050

■ 2m 8102056



TBP2

P. 204

max. 11 mm

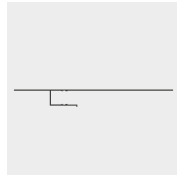
ARTICLE NUM. | ART. NR.

■ 2m 8102040

■ 3m 8102140

□ 2m 8103040

□ 3m 8103140



TBP2.1

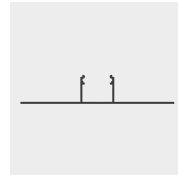
P. 204

max. 11 mm

ARTICLE NUM. | ART. NR.

■ 2m 8102041

□ 2m 8103041



TBP3

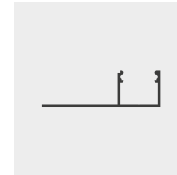
P. 210

max. 14 mm

ARTICLE NUM. | ART. NR.

■ 2m 8102051

■ 3m 8102151



TBP4

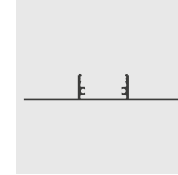
P. 214

max. 14 mm

ARTICLE NUM. | ART. NR.

■ 2m 8102042

■ 3m 8102142



TBP5

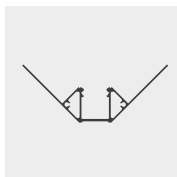
P. 218

max. 20 mm

ARTICLE NUM. | ART. NR.

■ 2m 8102043

■ 3m 8102143



TBP6

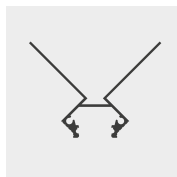
P. 224

max. 14 mm

ARTICLE NUM. | ART. NR.

■ 2m 8102044

■ 3m 8102144



TBP7

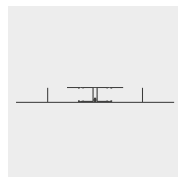
P. 228

max. 12 mm

ARTICLE NUM. | ART. NR.

■ 2m 8102045

■ 3m 8102145



TBP10

P. 232

max. 11 mm

ARTICLE NUM. | ART. NR.

TBP10

■ 2m 8102047

□ 2m 8103047

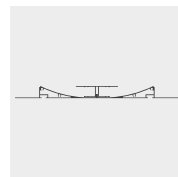
■ 2m 8102053

TBP8

■ 2m 8102046

□ 2m 8103046

■ 2m 8102052



TBP11

P. 236

max. 11 mm

ARTICLE NUM. | ART. NR.

TBP11

■ 2m 8102048

□ 2m 8103048

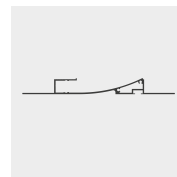
■ 2m 8102054

TBP8

■ 2m 8102046

□ 2m 8103046

■ 2m 8102052



TBP12

P. 240

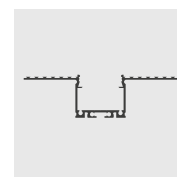
max. 11 mm

ARTICLE NUM. | ART. NR.

■ 2m 8102049

□ 2m 8103049

■ 2m 8102055



TBP13

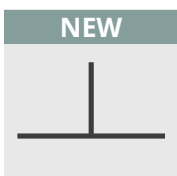
P. 244

max. 21 mm

ARTICLE NUM. | ART. NR.

■ 2m 8103090

■ 3m 8103190



TBP14

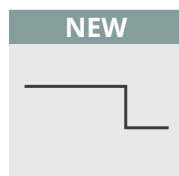
P. 248

max. 12 mm

ARTICLE NUM. | ART. NR.

□ 2m 8102088

■ 2m 8102089



TBP16

P. 252

max. 12 mm

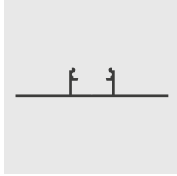
ARTICLE NUM. | ART. NR.

□ 2m 8102090

■ 2m 8102091



CARRELAGE | TEGELS

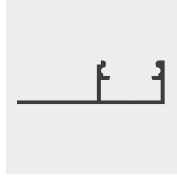


FP1 P. 172

max. 12 mm

ARTICLE NUM. | ART. NR.

2m 8102032
2.5m 8102033
3m 8102132

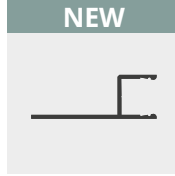


FP2 P. 176

max. 12 mm

ARTICLE NUM. | ART. NR.

2m 8102034
2.5m 8102035
3m 8102134

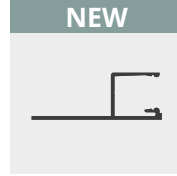


FP3 P. 180

max. 8 mm

ARTICLE NUM. | ART. NR.

2m 8123174
2.5m 8123175
3m 8123210
2m 8123322

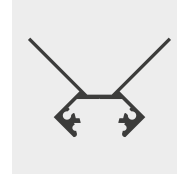


FP4 P. 184

max. 10 mm

ARTICLE NUM. | ART. NR.

2m 8102030
2.5m 8102031
3m 8123220
2m 8123320
3m 8123321

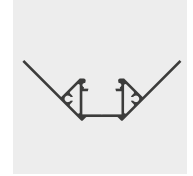


FP5 P. 188

max. 12 mm

ARTICLE NUM. | ART. NR.

2m 8102036
2.5m 8102037
3m 8102136



FP8 P. 192

max. 12 mm

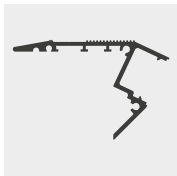
ARTICLE NUM. | ART. NR.

2m 8102230
2.5m 8102231
3m 8102232



SPECIAL | SPECIAL

Escaliers
Trappen



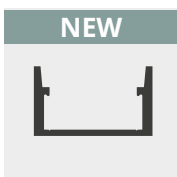
SP1 P. 262

max. 13 mm

ARTICLE NUM. | ART. NR.

2m 8122100

praticable
bereikbaar



BP2 P. 322

max. 12 mm

ARTICLE NUM. | ART. NR.

2m 8102083

Refroidisse-
mentstrips
Koelstrook



PN33 P. 168

max. 14 mm

ARTICLE NUM. | ART. NR.

2m 8105050

Extérieur
Buitenruimte



PA1 P. 352

OEM

ARTICLE NUM. | ART. NR.

1m 8106501
6m 8106503

Installation de meubles
Installatie van meubilair



MP1 P. 314

max. 6 mm

ARTICLE NUM. | ART. NR.

2m 8123168
2m 8123170
2m 8123169



MP2 P. 318

max. 6 mm

ARTICLE NUM. | ART. NR.

2m 8123171
2m 8123173
2m 8123172

DIFFUSEURS | AFDEKKINGEN

- Matériau: Polycarbonate
- Classification de combustibilité: UL94 V-2 (difficilement inflammable)
- Fabricant: Mitsubishi

Classification inflammabilité UL94 V-2: Éteindre un échantillon bloqué verticalement dans les 30 secondes

- Materiaal: Polycarbonaat
- Classificering brandbaarheid: UL94 V-2 (moeilijk ontvlambaar)
- Fabrikant: Mitsubishi

Classificering brandbaarheid UL94 V-2: Doven van een verticaal ingeklemd monster binnen 30 seconden

OPAL SATINÉ OPAAL GESATINEERD

65 % Translucidité Lichtdoorlaatbaarheid

DÉPOLI FROSTED

75 % Translucidité Lichtdoorlaatbaarheid

BLANC MAT | WIT MAT

mat | 75 % Translucidité Lichtdoorlaatbaarheid

TRANSPARENT TRANSPARENT

85 % Translucidité Lichtdoorlaatbaarheid

NOIR | ZWART

mat | 25 % Translucidité Lichtdoorlaatbaarheid

BLANC MAT
WIT MAT
75 %


TRANSPARENT TRANSPARENT
85 %

DÉPOLI FROSTED
75 %


OPAL SATINÉ OPAAL GESATINEERD
65 %

NOIR MAT ZWART Mat
25 %






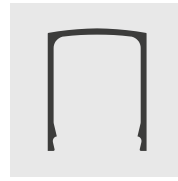
C1 65 %
 2m 8600004
 2.5m 8600026
 3m 8600080
 6m 8600037




C2 85 %
 2m 8600003
 2.5m 8600135
 3m 8600136




C3 65 %
 2m 8600005
 3m 8600027
 6m 8600038



C4 65 %
 2m 8600006



C5 65 %
 2m 8600007




C7 65 %
 2m 8600009



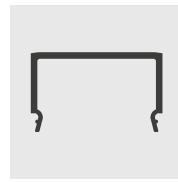
C8 65 %
 2m 8600013
 3m 8600028
 6m 8600056



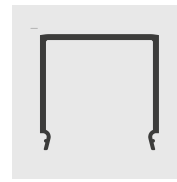
C9 85 %
 2m 8600012



C10 65 %
 2m 8600017
 6m 8600040



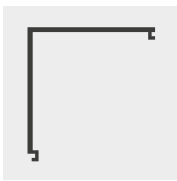
C11 65 %
 2m 8600018
 3m 8600134



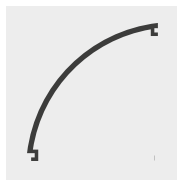
C12 65 %
 2m 8600019




C13 65 %
 2m 8600020




C16 65 %
 2m 8600023



C17 65 %
 2m 8600024



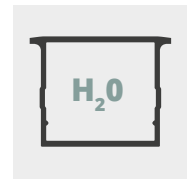
C18 85 %
 2m 8600035



C19 75 %
 2m 8600036



C20 65 %
 2m 8600048
 6m 8600049



C21 65 %
 2m 8600050
 2.6m 8600051



C22 65 %
 2m 8600054
 6m 8600055



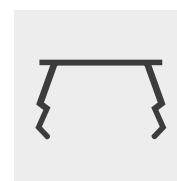
C23 65 %
 2m 8600046
 3m 8600116
 6m 8600047



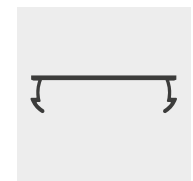
C24 65 %
 2m 8600106
 6m 8600107



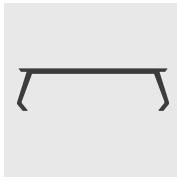
C26 65 %
 2m 8600111
 6m 8600112



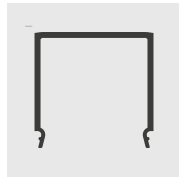
C27 65 %
 2m 8600084
 3m 8600113




C29 65 %
 2m 8600059



C30 65 %
2m 8600077



C31 85 %
2m 8600068



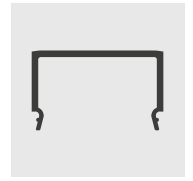
C32 25 %
2m 8600070
3m 8600103
6m 8600071




C33 25 %
2m 8600072
6m 8600073



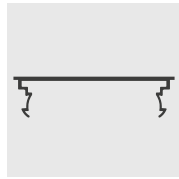
C34 25 %
2m 8600074
6m 8600075



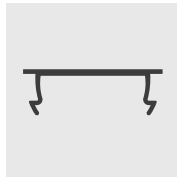
C35 85 %
2m 8600063



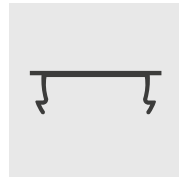
C36 75 %
2m 8600078



C38 75 %
2m 8600082



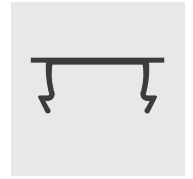
C40 65 %
2m 8600085
2.5m 8600086
3m 8600087




C41 85 %
2m 8600088
3m 8600089



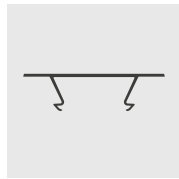
C42 25 %
2m 8600092



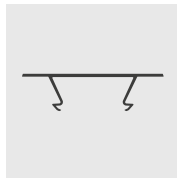
C43 65 %
2m 8600093
3m 8600114



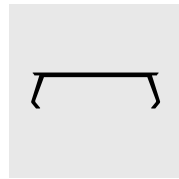
C44 25 %
2m 8600094
3m 8600115



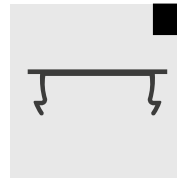
C45 65 %
2m 8600097



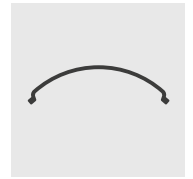
C46 75 %
2m 8600098



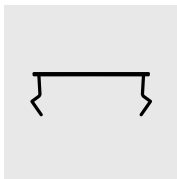
C47 75 %
2m 8600099



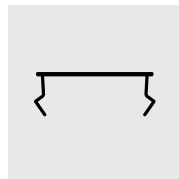
C48 25 %
2m 8600100
3m 8600108



C49 65 %
2m 8600101
3m 8600102



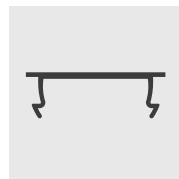
C50 65 %
2m 8600104



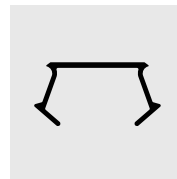
C51 85 %
2m 8600105



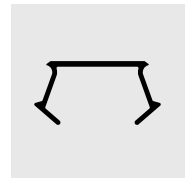
C52 25 %
2m 8600109
6m 8600110



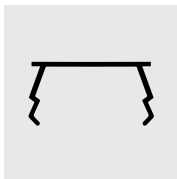
C53 75 %
3m 8600117




C54 65 %
2m 8600119
3m 8600121




C55 85 %
2m 8600120



C56 65 %
2m 8600133



C57 65 %
2m 8600137



C58 75 %
2m 8600154

Couverture protectrice | Beschermhoes



C1S soft

ARTICLE NUM. | ART. NR.

5m 8600065



C10S soft

ARTICLE NUM. | ART. NR.

5m 8600066

Les housses de protection C1S et C10S souples sont encliquetées dans le profilé en aluminium pour assurer la protection après la pose de cloisons sèches et de carreaux. Le PVC souple de haute qualité est très robuste et résiste à la pression du remplissage/plâtrage ou de la peinture. Le couvercle de protection empêche le mastic, la colle, le matériau d'étanchéité, le silicone ou la peinture de pénétrer à l'intérieur. Le couvercle de protection est ensuite retiré, nettoyé et réutilisable plusieurs fois. Enfin, le couvercle (PC) peut être inséré dans le profilé.

De beschermkappen C1S en C10S soft worden in het aluminium profiel geklikt ter bescherming na montage van gipsplaat- en tegelprofielen. Het hoogwaardige zachte PVC is zeer robuust en bestand tegen druk tijdens het vullen/plamuren of schilderen. De beschermkap voorkomt dat stopverf, lijm, kit, siliconen of verf in het interieur binnendringen. Daarna wordt de beschermhoes verwijderd, gereinigd en kan hij vele malen opnieuw worden gebruikt. Tenslotte kan het deksel (PC) in het profiel worden geplaatst.



**DISGUISE
LIGHT LINE**



PLUS D'INFORMATIONS SUR LA P. 30
MEER OVER P. 30

Couverture de profil et élément de design unique en un !

Adaptée à tous les profils compatibles C1-Cover, la Disguise Light Line offre des possibilités illimitées de conception d'éclairage. Dans le catalogue, vous trouverez la référence "DISGUISE Light Line" pour les profils correspondants.

Profil cover en uniek design element in één!

De Disguise Light Line is geschikt voor alle C1-Cover compatibele profielen en biedt onbeperkte mogelijkheden voor lichtontwerp. In de catalogus vindt u naast de overeenkomstige profielen de referentie "DISGUISE Light Line".

Homogeneous light with perfect light lines **BY GALAXY® PROFILES**

Qualité du produit garantie | Excellent rapport qualité / prix
Gegarandeerde productkwaliteit | Uitstekende prijs-/prestatieverhouding

Conception de produit intelligente | Compatibilité de produit unique
Intelligent productontwerp | Unieke productcompatibiliteit

Disponibilité durable des produits | Plusieurs années d'expérience et de savoir-faire
Duurzame productbeschikbaarheid | Jarenlange ervaring en know-how

Conseils d'experts compétents / fiables | Service complet et assistance personnelle
Competent/betrouwbaar deskundig advies | Volledige service en persoonlijke ondersteuning

Emballage spécifique au client | Production OEM jusqu'à 6 m de longueur
Klantspecifieke maatwerk | OEM-productie tot een lengte van 6 m

Boîte d'échantillons

Dans cette boîte d'échantillons, vous trouverez des échantillons manuels de 50 mm de long de toutes les séries de profilés LED, y compris les couvercles en polycarbonate

- Profils de surface
- Profils encastré
- Profils coin
- Profils construction sèche
- Profils Luminaire
- Profilés carrelage
- Diffuseurs
- Y compris l'affiche de présentation

Monster doos

In deze monsterdoos vindt u 50 mm lange handmonster van alle profiel series incl. de polycarbonaat afdekkingen.

- Montageprofielen
- Installatieprofielen
- Hoekprofielen
- Gipsplaat profielen
- Lichtprofielen
- Tegelprofielen
- Afdekkingen
- incl. overzichtsposter

Boîte d'échantillons | Monster doos 100015

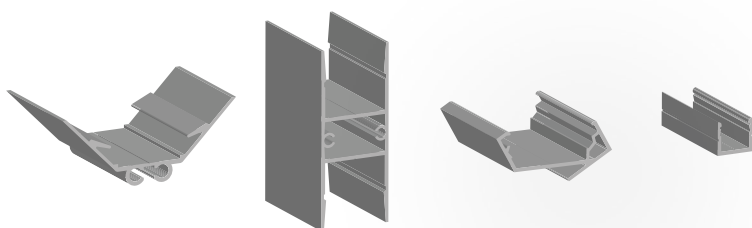
Echantillon de main

En plus de notre boîte d'échantillons, qui contient tous les profils, vous pouvez également obtenir chaque échantillon d'une longueur de 50 mm individuellement si nécessaire.

Handmonster

Naast onze monsterdoos, die alle profielen bevat, kunt u indien gewenst ook elk monster met een lengte van 50mm afzonderlijk verkrijgen.

Demandez maintenant! | Nu aanvragen!





GALAXY[®] profiles

Perfect Light Lines

À propos de nous

Nous sommes une entreprise autrichienne qui possède de nombreuses années d'expérience dans la conception d'éclairage. Nous développons, concevons et produisons des systèmes de profilés en aluminium de haute qualité pour des concepts d'éclairage LED (intérieur et extérieur).

Conditions d'éclairage parfaites par GALAXY[®] profiles

Nos systèmes de profilés sont protégés par leur conception et produits à partir de matières premières de première qualité sur des équipements de précision modernes, entièrement automatisés, afin de répondre aux critères de qualité les plus stricts. Les composants en aluminium sont soumis à un processus d'affinage. Au cours de ce processus, ils sont durcis, débarrassés des impuretés et des inclusions, scellés et bénéficient d'une protection pluriannuelle contre les effets atmosphériques.

Les propriétés particulières des couvertures de profilés en polycarbonate, résistantes à la rupture et ininflammables, réduisent au minimum les pertes de lumière et d'énergie et empêchent l'exposition physique et psychologique à la lumière. Les concepteurs de produits des profilés GALAXY[®] attachent une importance particulière à une fonctionnalité sophistiquée dans une esthétique intemporelle.

Over ons

Wij zijn een Oostenrijks bedrijf gevestigd in Hall in Tirol en hebben vele jaren ervaring in lichtontwerp. Wij ontwikkelen, ontwerpen en produceren hoogwaardige aluminium profiel-systemen voor LED-verlichtingsconcepten (binnen en buiten).

Perfekte lichtverhoudingen met GALAXY[®] profiles

Onze profiel-systemen zijn designbeschermd en worden op moderne, volautomatische precisie-installaties vervaardigd uit hoogwaardige grondstoffen volgens de strengste kwaliteitscriteria. De aluminium onderdelen zijn verfijnd. Dit betekent dat ze gehard zijn, vrij van onzuiverheden en insluitels, verzegeld en jarenlang beschermd tegen atmosferische invloeden.

De speciale eigenschappen van de splintervrije en onbrandbare polycarbonaat profielafdekkingen beperken het licht- en stroomverlies tot een minimum en voorkomen zowel fysieke als psychische lichtstress. De productontwerpers van GALAXY[®] profielen leggen bijzondere nadruk op geraffineerde functionaliteit in een tijdloze esthetiek.

Diversité des designs Ontwerpdiversiteit

Nous fournissons aux grossistes et détaillants, à l'industrie et aux utilisateurs finaux commerciaux des systèmes de profilés standard sur étagère dans le monde entier. En raison de la grande disponibilité des produits, ces systèmes de profilés peuvent être fournis rapidement et se distinguent par leur

- systèmes linéaires d'éclairage parfaits pour une lumière-homogène de qualité
- une qualité de produit garantie au meilleur rapport qualité-prix,
- une conception de produit intelligente et une compatibilité produit unique,
- une variété illimitée de modèles,
- une installation simple et économique en matériaux.

Sur la base d'une quantité minimale appropriée, nous offrons à nos clients des systèmes de profilés en aluminium-sur mesure.

Dans le cadre de ce service, nos chefs de produit et concepteurs sont heureux d'entreprendre le développement de produits et de concevoir des systèmes de profilés conformes à vos souhaits et en étroite coopération avec vous.

Du choix de la bonne matière première à l'emballage et à la logistique. Nous répondons à toutes les exigences de nos clients.

Des conseils de spécialistes compétents et un service complet de première classe!

Wij leveren in serie geproduceerde standaard profielsystemen aan groothandelaren, vakhandelaren, industrie en commerciële eindgebruikers wereldwijd. Deze profielsystemen zijn in korte tijd beschikbaar door de hoge beschikbaarheid van producten en overtuigen met

- perfecte lichtlijnen voor homogene lichtkwaliteit,
- gegarandeerde productkwaliteit tegen de beste prijs-/prestatieverhouding,
- intelligent productontwerp en unieke comptabiliteit van diverse onderdelen
- grenzeloze designveelzijdigheid als ook
- eenvoudige montage en beperkt aantal onderdelen.

Vanaf een overeenkomstige minimale hoeveelheid bieden we onze klanten de standaard speciale productie van individuele profielsystemen van aluminium aan.

Daarbij nemen onze productmanagers en -ontwerpers graag de productontwikkeling op zich en ontwerpen in nauwe samenwerking met u profielsystemen voor elke denkbare vereiste.

Van het kiezen van de juiste grondstof tot verpakking en logistiek. Wij vervullen elke wens van de klant.

Competent vakadvies en full service van topklasse!



Lignes lumineuses parfaites

Une conception intelligente et une compatibilité unique des produits sont à la base de concepts d'éclairage LED novateurs. Les systèmes de profilés LED des profilés GALAXY® sont des solutions d'éclairage LED modulaires. Les différents composants du système sont assemblés rapidement et facilement avec peu d'efforts à l'aide du système de clic et montés en douceur.


Éclairage homogène avec des lignes lumineuses parfaites de GALAXY® profiles

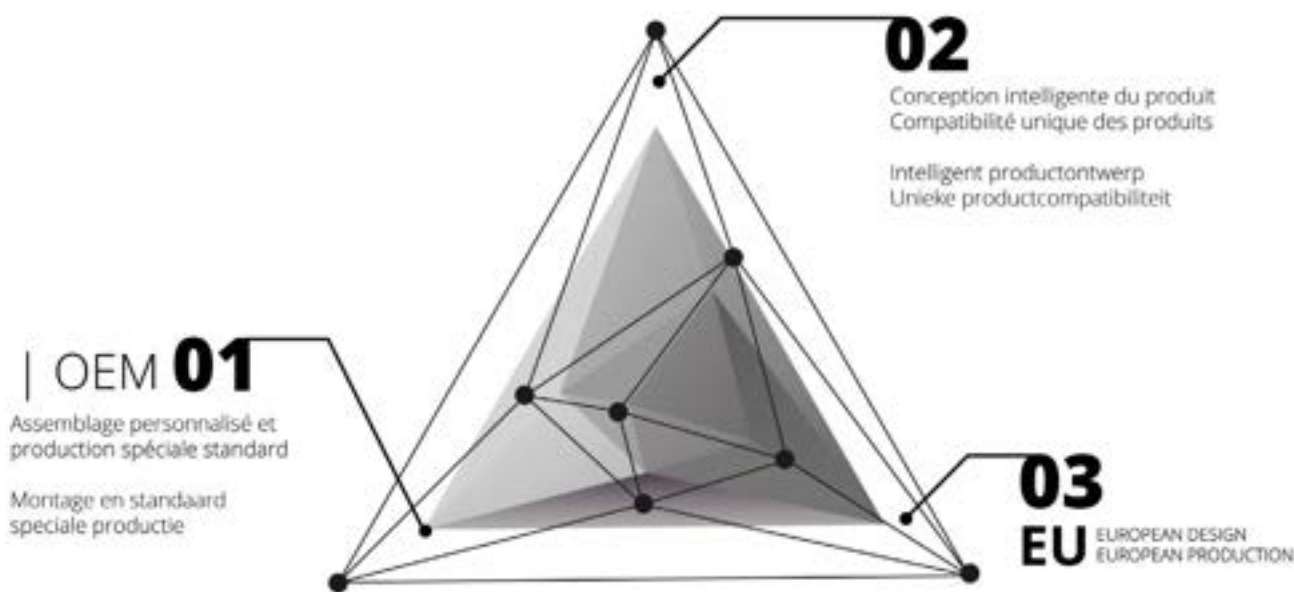
- Qualité du produit garantie | Excellent rapport qualité / prix
- Une conception de produit intelligente et une compatibilité de produit unique
- Une variété illimitée de dessins et une haute disponibilité des produits
- De nombreuses années d'expérience et de savoir-faire—
- Des conseils de spécialistes compétents et un service complet de première classe

Intelligent productontwerp en unieke productcompatibiliteit vormen de basis voor toekomstgerichte LED-verlichtingsconcepten. LED profielsystemen van GALAXY® profielen zijn modulaire LED verlichtingsoplossingen. De afzonderlijke systeemonderdelen worden met weinig moeite, eenvoudig en snel via een kliksysteem gemonteerd.

Homogeen licht met perfecte lichtlijnen van GALAXY® profiles

- Gegarandeerde productkwaliteit tegen de beste prijs-/prestatieverhouding
- Intelligent productontwerp met unieke compatibiliteit van diverse onderdelen
- Grenzeloze design veelzijdigheid en hoge productbeschikbaarheid
- Jarenlange ervaring en know-how
- Competent vakadvies en full service van topklasse





Assemblage personnalisé et production spéciale standard (FEO)

Avec une quantité minimum d'achat, les profilés LED ainsi que les diffuseurs en polycarbonate de notre gamme standard sont fabriqués sur commande ou fabriqués selon des longueurs spécifiées par le client jusqu'à 6 m de longueur totale pour un système de profilés LED.

Les profilés LED en aluminium par GALAXY® profiles peuvent être réalisés dans toutes les couleurs RAL requises (revêtement en poudre).

N'hésitez pas à nous faire parvenir vos requêtes et demandes de renseignements !

Montage en standardspéciale productie (OEM)

Vanaf een overeenkomstige minimale afnamehoeveelheid worden de LED-profielen alsook de kunststof afdekkingen uit ons standaard programma op maat gemaakt of volgens klantspecifieke lengte-instructies tot max. 6 m totale lengte per LED-profiel-systeem geproduceerd.

Op aanvraag kunnen de aluminium LED-profielen van GALAXY® profiles in alle RAL-kleuren geproduceerd worden (poedercoating).

We kijken uit naar uw aanvragen!

Assemblage spécifique aux besoins des clients

PROFESSIONNEL | PRÉCIS | FIABLE

Nos services pour vous!

Nous assurons la finition des profilés en aluminium LED, des couvertures et des bandes froides en aluminium. Ces services comprennent:

- Coupe précise pour s'adapter à des mesures données (coupes angulaires de 45° à 135°)
- Ébavurage des surfaces de coupe
- Perçage des profilés LED selon les spécifications
- Encliquetage des profilés en aluminium LED et les diffuseurs
- Rainurage des profilés en aluminium LED et le port du câble (si compatible)
- Mise en place des embouts d'extrémité
- Filetage des cintres
- Et de nombreux autres services tels que l'emballage et l'étiquetage personnalisés.

Nous sommes à votre disposition pour toutes vos demandes!

Klantspecifieke montage

PROFESSIONEEL | PRECIJS | BETROUWBAAR

Onze service voor u

Wij assembleren LED aluminium profielen, afdekkingen en aluminium koelstrips. Deze dienst omvat

- het precies op maat maken overeenkomstig de voorgeschreven afmetingen (ook traploze versteksnode van 45°-135°),
- het ontbramen van de snijvlakken,
- het boren van de aluminium LED-profielen volgens de instructies,
- het samenklikken van de aluminium LED-profielen en afdekkingen,
- het in elkaar steken van het aluminium LED-profiel met de kabelsluis (bij compatibiliteit),
- het aanbrengen van de eindkappen,
- het inpassen van de staaldraad ophanging
- alsook vele bijkomende prestaties zoals individuele verpakking en etikettering.

We kijken uit naar uw aanvragen!





DISGUISE LIGHT LINE

Utilisation dans les pièces humides et à l'extérieur

L'utilisation dans des zones humides ou à l'extérieur n'est possible que sous forme scellée. Pour l'étanchéité, on applique du silicone sur les joints de raccordement, ce qui offre une protection supplémentaire contre l'humidité et l'eau. Dans les systèmes de profilés LED, l'étanchéité absolue à l'eau est obtenue par le coulage de la résine de coulée Wepuran à base de résine polyuréthane (PUR).

IMPORTANT:

Lors de l'installation de systèmes de profilés LED dans des locaux humides et à l'extérieur, il est impératif de prêter attention à l'utilisation exclusive de bandes flexibles LED avec la classe de protection appropriée ! Les systèmes d'éclairage linéaire à LED pour l'extérieur équipés de profilés GALAXY® répondent par défaut à ces exigences.

Lorsque vous choisissez un strip led, vérifiez la classe de protection du fabricant (au moins IP65).

Nous sommes à votre disposition pour vous conseiller !



Gebruik in vochtige ruimte's en in open lucht



Utilisation comme lampes LED linéaires

Le profilé est relié au profilé/câble PL10 LED SURFACE par une gaine universelle à l'aide d'un système de clic. Le câblage complet est rangé de manière professionnelle et sûre dans la gaine universelle du profilé/câble PL10 LED SURFACE.

Les embouts prévus à cet effet sont en aluminium et sont fixés avec les vis fournies. Des ressorts de fixation (par exemple pour la fixation dans les plaques de plâtre) disponibles dans les profilés GALAXY® ou des vis permettent de fixer la lampe linéaire à LED au support ou au tissu du bâtiment. Avec la suspension métallique correspondante (câbles gainés d'une longueur de 150 cm ainsi qu'une capacité de charge de 75 kg par câble), la lampe LED devient une suspension linéaire LED intemporelle, esthétique et surtout fonctionnelle.

Pour une installation exigeante sur des plafonds inclinés (plafonnier), la pince articulée est utilisée en plus de la suspension par fil. (Les composants individuels pour les systèmes de lampes LED linéaires se trouvent dans les accessoires des séries de profilés respectives).

Les systèmes d'éclairage LED linéaires de GALAXY® offrent des solutions d'éclairage LED parfaites, particulièrement convaincantes avec une efficacité énergétique écologique et économique élevée.

- L'installation simple et facile,
- une conception de produit intégrative et
- les propriétés librement sélectionnables des strips LED en ce qui concerne la performance d'éclairage (watts), le flux lumineux (lumens), la température de couleur (Kelvin), la reproduction des couleurs (CRI/Ra) offrent des possibilités d'application pratiquement illimitées.

Ces systèmes d'éclairage LED linéaires autonomes de profilés GALAXY® sont équipés de strips LED adaptés selon les besoins et peuvent être utilisés pour

- un éclairage général des locaux d'habitation, de bureau, de conférence, de réunion, de présentation et de travail (éclairage LED direct ou indirect),
- un éclairage LED décoratif de scène,
- un éclairage LED d'ambiance ou pour
- un éclairage LED doux de vitrine, de présentoir

Dans l'hôtellerie et la gastronomie, les systèmes d'éclairage linéaire à LED créent une atmosphère accueillante et agréable pour les clients. Dans les zones de travail, les foyers, les couloirs et les locaux techniques et d'approvisionnement, ils offrent aux employés une luminosité suffisante pour un travail sûr et sans accident.

Het profiel wordt via een kliksysteem verbonden met de Universeel PL10 LED CONSTRUCTION profiel/kabelgoot. De volledige bekabeling wordt professioneel en veilig opgeborgen in de PL10 LED CONSTRUCTION profiel/kabel Universeel koffer.

De daarvoor bestemde eindkappen zijn van aluminium en worden met de meegeleverde schroeven bevestigd. De lineaire LED-armatuur wordt gemonteerd met montageveren uit GALAXY® profielen (bijv. voor bevestiging in gipsplaat) of met schroeven aan de draag- of bouwconstructie. Met de passende draadopanging (manteldraden met een lengte van 150 cm en een draagvermogen van 75 kg per draad) wordt de LED-armatuur een tijdloze, esthetische en vooral functionele lineaire LED-pendelarmatuur.

Voor veeleisende montage aan schuine plafonds (plafondluis) wordt naast de draadopanging de scharnierende grijper gebruikt. (De afzonderlijke componenten voor de lineaire LED-armatuursystemen vindt u in de accessoires van de respectieve profielseries).

Lineaire LED-lampsystemen van GALAXY® profielen zijn perfecte LED-lichtoplossingen die vooral door hoge ecologische economische energie-efficiëntie weten te overtuigen.

- eenvoudige en flexibele montage,
- zich integrerend productdesign en
- de vrij te kiezen eigenschappen van de LED-strips (lichtvermogen (Watt), lichtstroom (Lumen), kleurtemperatuur (Kelvin), kleurweergave (CRI/Ra) bieden nagenoeg onbegrensde gebruiksmogelijkheden.

Deze onafhankelijke lineaire LED-lampsystemen van GALAXY® profielen worden afhankelijk van de vereisten met de overeenkomstige LED-strips uitgerust en kunnen als

- algemene ruimteverlichting voor woon-, kantoor-, conferentie-, besprekings-, presentatie- en werkruimten (directe of indirecte LED-verlichting),
- inscenerende LED-decorverlichting,
- sfeerbrennende LED-effectverlichting of ook voor
- de objectsparende LED shop-, etalage-/uitstalraamverlichting worden gebruikt.

In hotels en de horeca creëren lineaire LED-armatuursystemen een uitnodigende, aangename sfeer voor de gasten. In werkruimten, foyers, gangen en technische/bevoorradingsruimten bieden zij de werknemers voldoende licht voor veilig en ongevalvrij werken.

Gebruik als lineaire LED-lamp



Homogeneous lighting with perfect light lines FROM GALAXY® PROFILES

Les systèmes de profilés LED et les systèmes de lampes LED linéaires de GALAXY® profiles sont utilisés à la fois comme éclairage général d'espaces et d'objets ainsi que comme éclairage décoratif et à effets.

LED-profielssystemen en lineaire LED-lampsystemen van GALAXY® profiles worden zowel als algemene ruimte- en objectverlichting alsook als decoratieve effectverlichting gebruikt.

Espace de vie

La lumière agit et transforme toutes les pièces de vie en un foyer chaleureux et confortable!

Woonruimtes

Licht heeft een effect en maakt van elke woonruimte een trotse thuis!



Éclairage décoratif

Éclairage LED fonctionnel et scénique intégré dans le mobilier d'habitat et de bureau et dans les pièces d'intérieur pour la cuisine, la salle de bain et les espaces de vie!

Decoratieve verlichting

Functionele en enscenerende LED-verlichting integreert in woon- en kantoormeubelen, woonaccessoires voor keukens, badkamer en woonruimten!



Hôtellerie et gastronomie

Les solutions d'éclairage à LED d'ambiance vous incitent à vous attarder !

Hotel en horeca

Sfeerbrennende LED-lichtoplossingen nodigen uit om te blijven!





Artisanat et métiers

Éclairage d'ambiance LED intense-avec éclairage LED d'accentuation pour un travail sans fatigue!

Handel en ambacht

Heldere LED-ruimteverlichting met LED-lichthighlights om onvermoeiend te werken!



Vente au détail

Présentation du produit attirante avec un éclairage LED adapté aux objets!

Detailhandel

Uitnodigende productpresentatie met objectsparende LED-verlichting!



Bureaux

L'éclairage LED indirect et sans éblouissement réduit la charge mentale et physique de lumière!

Kantoor

Indirecte, niet-verblindende LED-verlichting reduceert de psychische en fysieke lichtbelasting!



Façades

L'éclairage LED créatif génère des émotions et stimule!

Gevels

Creative LED-verlichting zorgt voor emotie en verwondering!



Installations extérieures

Mise en scène du bâtiment avec éclairage architectural LED professionnel !

Buitenfaciliteiten

Gebouwscenering met professionele LED-architectuurverlichting!

DISGUISE LIGHT LINE



Les profilés en aluminium pour les bandes LED n'ont traditionnellement qu'un usage purement pratique. Les couvertures DISGUISE ouvrent cependant un tout nouveau monde de possibilités pour la conception de la lumière. Ils peuvent mettre en valeur des structures architecturales, faire ressortir des éléments de design et fonctionner comme une œuvre d'art à part entière. En même temps, ils peuvent être entièrement assimilés à l'arrière-plan.

LA LIGNE DE LUMIÈRE DISGUISE EST NON SEULEMENT UNE NOUVEAUTÉ DANS LE MONDE DES LED, MAIS AUSSI UNE RÉVOLUTION POUR LA CONCEPTION ARCHITECTURALE.

Tot nu toe hadden aluminium profielen voor LED flexstrips een louter praktische toepassing. Daar komt nu verandering in met de nieuwe bedrukbare DISGUISE-hoezen: het gebruik ervan opent een wereld van mogelijkheden voor een individuele lichtplanning. Ze kunnen niet alleen worden gebruikt om architecturale accenten te zetten en ontwerpelementen te benadrukken, maar ze kunnen ook onopvallend in de achtergrond worden geïntegreerd, indien gewenst.

ONZE DISGUISE LICHT LIJN IS NIET ALLEEN EEN ABSOLUTE NOUVEAUTÉ IN DE LED WERELD, MAAR OOK EEN REVOLUTIE VOOR ARCHITECTONISCH DESIGN!

RESISTANT

Insensible au vent et aux
intempéries.

OFF

Ongevoelig voor weer en
wind.

ON



UNIQUE

S'allume là où les autres
s'éteignent

Schijnt waar anderen verva-
gen.



VERSATILE

Se mélange avec.
Il se démarque.

Mengt zich in.
Valt op.



BOLD

„Great design starts with great branding.“


OFF

„Great design starts with great branding.“

ON

Définissez votre propre
déclaration de design.

Maak uw individuele
ontwerp statement.



Bois | Hout
8600139



Chêne | Eik
8600140



Eau | Water
8600141



Tôle striée | Traanplaat
8600142



Herbe | Gras
8600143



RÉSINE | Hars
8600144



Marbre | Marmer
8600145



Épicéa | Spruce
8600146



Géométrique | Geometrisch
8600147



Flammes | Vlammen
8600148



Roseaux | Reed
8600149



Granit | Graniet
8600150



Blanc | Wit
8600151



Lila | Paars
8600152



Neutre | Neutraal
8600153





GALAXY[®] profiles

Systemes de profilés LED
LED-profielsystemen

PL1

APPARENT | OPBOUW

200 cm | 300 cm | 550 cm

max. 12 mm

OEM



EXTENSION DE LA DURÉE DE VIE
VERLENGING VAN DE LEVENS-
DUUR

PROTECTION MÉCANIQUE
MECHANISCHE BESCHERMING

REFROIDISSEMENT
KOELING

UTILISATION ÉLEVÉE DE
LA LUMIÈRE
HOGE LICHTOPBRENGST

LUMIÈRE HOMOGENE
HOMOGEEN LICHT

HOMOGENOUS LIGHT with modular LED light solutions

- Fixation murale, au plafond ou au sol
Wand-, plafond- of vloermontage
- Mobilier d'habitat et de bureau
Woon- en kantoormeubels
- Mobilier pour l'équipement commercial
Meubels voor bedrijfsinrichting
- Accessoires d'intérieur
Woonaccessoires
- Miroirs | Spiegels
- Portes d'armoire | Kastdeuren
- Vitrines | Etalages
- Étagères | Rekken
- Escaliers et rampes | Traptreden en -
leuningen
- Balustrades | Balustraden
- Façades, balconies and terraces
Gevels, balkons en terrassen
- Espaces de vie | Woonruimten
- Bureaux | Kantoren
- Hôtellerie et gastronomie | Hotels en
horeca
- Vente au détail (vitrines de magasins et
de présentoirs) | Detailhandel (Shop- en
uitstalraam)
- Zones commerciales et salles
d'exposition | Bedrijfsruimten en
showrooms
- Salon de coiffure / de beauté / de
tatouage | Kappers-/beauty-/body art-
studios
- Halls, foyers et couloirs | Hallen, foyers
en gangen
- Infrastructures de bien-être et de
loisirs intérieurs | Wellness- en indoor-
vrijtijdsfaciliteiten
- Pièces sanitaires | Vochtige ruimtes

Fixation/installation sur/dans des bandes et plaques de bois, plaques de plâtre, carrelage, pierre, granit, marbre et surfaces métalliques
Montage/inbouw op/in houten stroken en -platen, gipsplaten, tegels, steen-, graniet-, marmer- en metalen oppervlakken



PL1

APPARENT | OPBOUW

plat | vlak | LED Strips max. 12 mm

Argent/Zilver
ANODISÉ | GEANODISEERD

RAL 9010 Blanc/Wit
REVÊTU PAR POUVRE | POEDERCOATING

RAL 9005 Noir/Zwart
REVÊTU PAR POUVRE | POEDERCOATING



max. 12 mm

max.
12 mm



OEM



Le profilé PL1 LED SURFACE a un design particulièrement étroit et plat et est conçu pour les bandes flexibles LED d'une largeur maximale de 12 mm. Il est utilisé de manière universelle dans les espaces intérieurs (en association avec le profilé de construction PL10 et la gaine universelle pour câbles, également comme lampe pendante LED autonome avec suspension par cordon ou comme lampe LED fixe avec supports de montage/ressorts). Pour les installations spécifiques à une application, utilisez le profilé comme profilé d'encastrement.

Les couvertures de profilés LED opales/satinées (translucidité 65 %), claires (translucidité 85 %), blanches/mates (translucidité 75 %) ou noires mates (translucidité 25 %) sont fabriquées en polycarbonate incassable et ininflammable (classification d'inflammabilité UL94 V-2) et créent des conditions d'éclairage LED homogènes avec une utilisation élevée de la puissance lumineuse.

Diffuseurs également disponibles en 6 m !

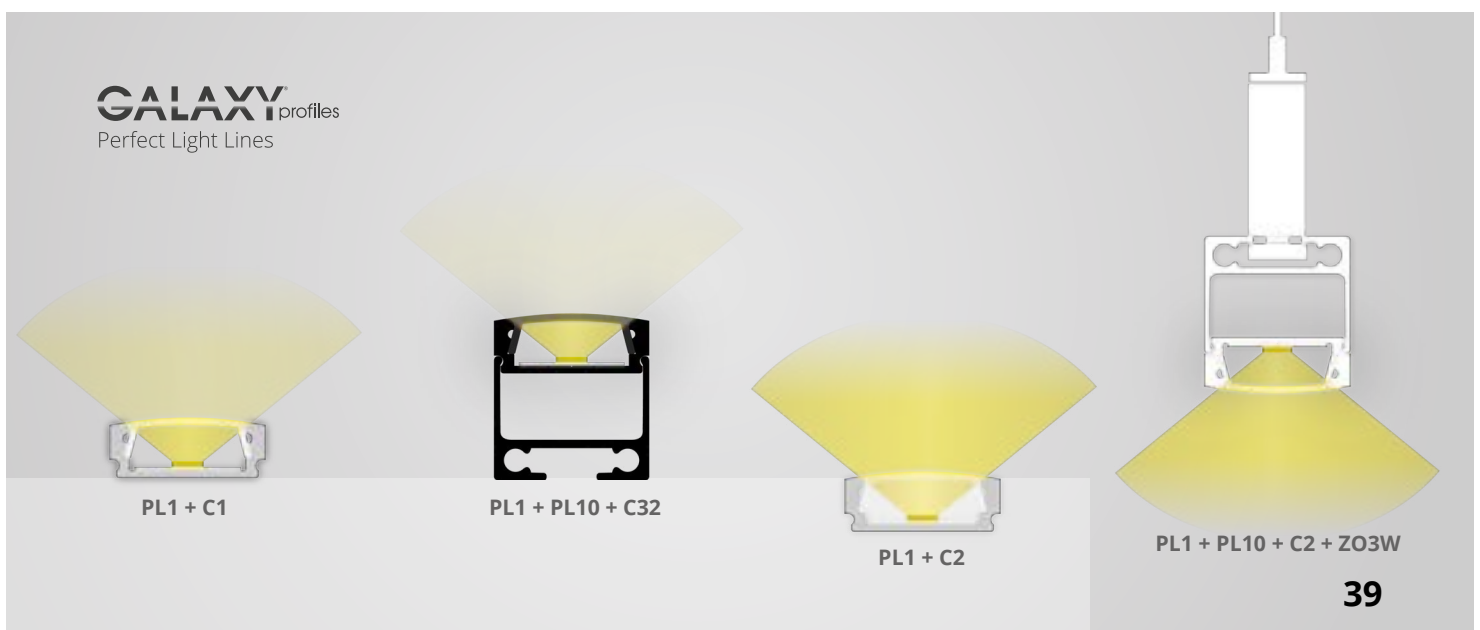
Ces profilés LED conviennent parfaitement comme source de lumière LED pour le mobilier d'habitat et de bureau, les accessoires d'intérieur, les vitrines, les étagères et les escaliers et bien évidemment sur les murs et plafonds, entre autres, en raison de leurs petites dimensions et de leur faible poids.

Het PL1 LED OPBOUW profiel heeft een bijzonder slank en plat design, is ontworpen voor LED-strips met een maximale breedte van 12 mm en wordt universeel binnenshuis gebruikt (in combinatie met het PL10 opbouwprofiel en kabel universeel kanaal ook als zelfstandige LED pendelarmatuur met kabelophanging of als LED armatuur bevestigd met montagebeugels/veren). Dit aluminium profiel kan ook worden gebruikt voor toepassingsspecifieke inbouwmontage.

De LED-profielafdekkingen opaal/gesatineerd (lichtdoorlatendheid 65%), transparant (lichtdoorlatendheid 85%) of zwart mat (lichtdoorlatendheid 25%) bestaan uit breukvast moeilijk brandbaar polycarbonaat (classificering brandbaarheid UL94 V-2) en zorgen voor homogene LED lichtverhoudingen met een hoge opbrengst van het lichtvermogen.

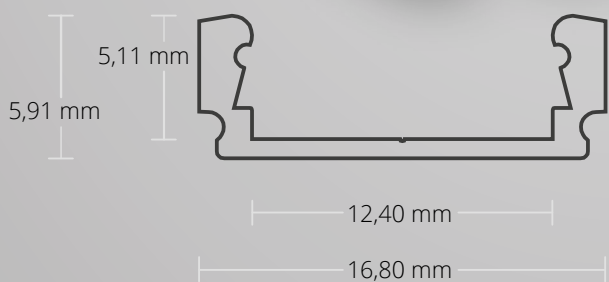

Afdekkingen ook in 6 m beschikbaar!

Door de kleine afmetingen en het lage gewicht zijn deze LED-profielen onder andere geschikt als de ideale LED-lichtbron in woon- en kantoormeubelen, woonaccessoires, etalages, rekken als ook aan traptreden en uiteraard aan wanden en plafonds



- max. 12 mm
- OEM

GALAXY profiles
Perfect Light Lines



DISGUISE LIGHT LINE

15 DESIGNS & OEM
PLUS SUR P. 30 | MEER OP P. 30

DIFFUSEURS | AFDEKKINGEN

C1 65 %	200cm 8600004	250cm 8600026	300cm 8600080	600cm 8600037
C2 85 %	200cm 8600003	250cm 8600135	300cm 8600136	
C58 25 %	200cm 8600154			
C32 25 %	200cm 8600070	300cm 8600103	600cm 8600071	

EMBOUS D'EXTRÉMITÉ | EINDKAPPEN

E1	E1 8106015	E1W 8106017	E1B 8106018
E2	E2 8106110	E2W 8106111	E2B 8106112

PROFILE

PL1	200cm 8106012	200cm 8106013	200cm 8106014
	300cm 8106019		
	550cm 8106016		
Z01	8106210		PL10.1 10 cm 8101085 200 cm 8101080
	8106212		
	8106211		
Z40	8304026	Z40W 8304028	Z40B 8304027
Z42	8304032	Z42W 8304034	Z42B 8304033

LUMINAIRE LINÉAIRE SUSPENDU LED | LINEAIRE LED-HANGLAMP

PL10	200cm 8107012	200cm 8107013	200cm 8107014
E3	E3 8106010		
Z10	8301504	Z11 8301505	
Z05	8301501		
Z03	8301502	Z03W 8301512	Z03B 8301511

PL1 APPARENT | OPBOUW

plat | vlak | LED Strips max. 12 mm
16,80 mm x 5,91 mm | 79 g/m

200 cm
8106012

300 cm
8106019

550 cm
8106016

200 cm
8106013

200 cm
8106014



Z01 Clips de fixation | Montageklemmen
8106210
8106212
8106211



Z40 Clips de fixation | Montageklemmen
8304026
8304028
8304027



Z42 Porte-aimant | Magnethouder
8304032
8304034
8304033



PL10.1 Profilé de fixation | Montageprofil
10 cm 8101085
200 cm 8101080

max.
12 mm



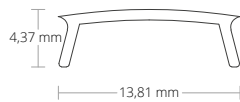
OEM



DIFFUSEURS | AFDEKKINGEN



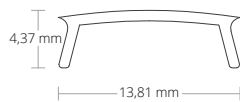
C1 opale/satiné | opaal/gesatineerd | 65 %
PC | 13,81 mm x 4,37 mm
200cm 8600004 250cm 8600026 300cm 8600080 600cm 8600037



C2 transparent | transparant | 85 %
PC | 13,81 mm x 4,37 mm
200cm 8600003 250cm 8600135 300cm 8600136



C58 blanc/mat | wit/mat | 75 %
PC | 13,81 mm x 4,37 mm
200cm 8600154



C32 noir/mat | zwart/mat | 25 %
PC | 13,81 mm x 4,37 mm
200cm 8600070 300cm 8600103 600cm 8600071

EMBOUS D'EXTRÉMITÉ | EINDKAPPEN



E1 PVC | 1 PC/STKS
E1 8106015 E1W 8106017 E1B 8106018



E2 PVC | 1 PC/STKS | Câble/Kabel
E2 8106110 E2W 8106111 E2B 8106112

LUMINAIRE LINÉAIRE SUSPENDU LED | LINEAIRE LED-HANGLAMP



PL10 canal universel | Universeel kanaal pour câbles | voor kabels
200cm 8107012 200cm 8107013 200cm 8107014



E3 Alu | 2 PCS/STKS
incl. vis | inkl. schroeven 8106010



Z10|Z11 Connecteur | Koppelstuk
Acier | Staal | 4 PCS/STKS
Z10 | 180° 8301504 Z11 | 90° 8301505



Z03 Suspension par câble | Staalraadophanging
Acier | Staal | 1,5 m | Set | 75 kg
Z03 8301502 Z03W 8301512 Z03B 8301511



Z05 Jeu de pinces | Plafondbevestigingsset
Acier inoxydable | Roestvrij staal | 2 PCS/STKS
Z05 8301501


PL2

APPARENT | OPBOUW

200 cm | 550 cm

max. 12 mm

OEM



EXTENSION DE LA DURÉE DE VIE
VERLENGING VAN DE LEVENS-
DUUR

PROTECTION MÉCANIQUE
MECHANISCHE BESCHERMING

REFROIDIS-
SEMENT
KOELING

UTILISATION ÉLEVÉE DE
LA LUMIÈRE
HOGE LICHTOPBRENGST

LUMIÈRE HOMOGENE
HOMOGEEN LICHT

HOMOGENOUS LIGHT with modular LED light solutions

- Fixation murale, au plafond ou au sol
Wand-, plafond- of vloermontage
- Mobilier d'habitat et de bureau
Woon- en kantoormeubels
- Mobilier pour l'équipement commercial
Meubels voor bedrijfsinrichting
- Accessoires d'intérieur
Woonaccessoires
- Miroirs | Spiegels
- Portes d'armoire | Kastdeuren
- Vitrines | Etalages
- Étagères | Rekken
- Escaliers et rampes | Traptreden en -
leuningen
- Balustrades | Balustraden
- Façades, balconies and terraces
Gevels, balkons en terrassen
- Espaces de vie | Woonruimten
- Bureaux | Kantoren
- Hôtellerie et gastronomie | Hotels en
horeca
- Vente au détail (vitrines de magasins et
de présentoirs) | Detailhandel (Shop- en
uitstalraam)
- Zones commerciales et salles
d'exposition | Bedrijfsruimten en
showrooms
- Salon de coiffure / de beauté / de
tatouage | Kappers-/beauty-/body art-
studios
- Halls, foyers et couloirs | Hallen, foyers
en gangen
- Infrastructures de bien-être et de
loisirs intérieurs | Wellness- en indoor-
vrijtijdsfaciliteiten
- Pièces sanitaires | Vochtige ruimtes

Fixation/installation sur/dans des bandes et plaques de bois, plaques de plâtre, carrelage, pierre, granit, marbre et surfaces métalliques
Montage/inbouw op/in houten stroken en -platen, gipsplaten, tegels, steen-, graniet-, marmer- en metalen oppervlakken



PL2

APPARENT | OPBOUW

haut | hoog | LED Strips max. 12 mm

Argent/Zilver
ANODISÉ | GEANODISEERD

RAL 9010 Blanc/Wit
REVÊTU PAR POUDRE | POEDERCOATING

RAL 9005 Noir/Zwart
REVÊTU PAR POUDRE | POEDERCOATING



max. 12 mm

max.
12 mm



OEM



Le profilé PL2 LED SURFACE a une forme particulièrement étroite et est conçu pour les bandes flexibles LED d'une largeur maximale de 12 mm. Il est utilisé de manière universelle dans les espaces intérieurs (en association avec le profilé de construction PL10 et la gaine universelle pour câbles, également comme lampe pendante LED autonome avec suspension par cordon ou comme lampe LED fixe avec supports de montage/ressorts). Pour les installations spécifiques à une application, utilisez le profilé comme profilé d'encastrement.

Les couvertures de profilés LED opales/satinées (translucidité 65 %), claires (translucidité 85 %), blanches/mates (translucidité 75 %) ou noires mates (translucidité 25 %) sont fabriquées en polycarbonate incassable et ininflammable (classification d'inflammabilité UL94 V-2) et créent des conditions d'éclairage LED homogènes avec une utilisation élevée de la puissance lumineuse.

Diffuseurs également disponibles en longueur de 6m!

Ce profilé LED offre des effets de refroidissement plus importants que le profilé PL1 LED SURFACE. Cet effet est dû à la plus grande hauteur intérieure. Il est donc possible d'intégrer des bandes LED flexibles plus puissantes sans sacrifier les lignes lumineuses LED homogènes (pas de points lumineux mais plutôt des lignes lumineuses continues). Grâce à ses dimensions réduites et à son faible poids, ce profilé LED convient parfaitement comme source de lumière LED dans le mobilier résidentiel et de bureau, les accessoires de maison, les vitrines, les étagères et les escaliers et bien sûr sur les murs et les plafonds, entre autres.

Het PL2 LED OPBOUW profiel heeft een bijzonder smalle vormgeving, is ontworpen voor LED flexstrips met een maximale breedte van 12 mm en wordt universeel binnenshuis gebruikt (in combinatie met het PL10 opbouwprofiel en kabel universeel kanaal ook als zelfstandige LED pendelarmatuur met kabelophanging of als LED armatuur bevestigd met montagebeugels/veren). Dit aluminium profiel kan ook worden gebruikt voor toepassings specifieke inbouwmontage.

De LED-profielafdekkingen opaal/gesatineerd (lichtdoorlatendheid 65 %), transparant (lichtdoorlatendheid 85 %) of zwart mat (lichtdoorlatendheid 25 %) bestaan uit breukvasten moeilijk brandbaar polycarbonaat (classificering brandbaarheid UL94 V-2) en zorgen voor homogene LED lichtverhoudingen met een hoge opbrengst van het lichtvermogen.

Afdekkingen ook in 6 m beschikbaar!

Door de grotere binnenhoogte ten opzichte van het PL1 LED CONSTRUCTIE profiel heeft dit LED profiel ook een groter koellichaam en kan daardoor worden voorzien van sterkere LED flex strips zonder af te zien van homogene LED lichtlijnen (geen lichtpunten, maar doorlopende lichtlijn). Door zijn kleine afmetingen en lage gewicht is dit profielsysteem ideaal als LED-lichtbron in huis- en kantoormeubelen, woonaccessoires, vitrines, rekken, op trappen en natuurlijk op muren en plafonds.

GALAXY profiles
Perfect Light Lines

PL2 + C2

PL2 + PL10 + C1

PL2 + PL10 + C32

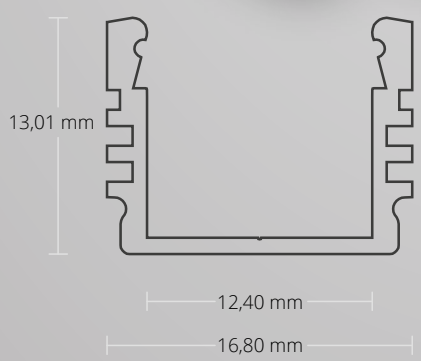
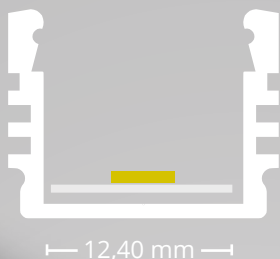
PL2 + PL10 + C1 + ZO3

43

max.
12 mm

OEM

GALAXY profiles
Perfect Light Lines



DISGUISE
LIGHT LINE

15 DESIGNS & OEM
PLUS SUR P. 30 | MEER OP P. 30

DIFFUSEURS | AFDEKKINGEN

C1 65 %	200cm 8600004	250cm 8600026	300cm 8600080	600cm 8600037
C2 85 %	200cm 8600003	250cm 8600135	300cm 8600136	
C58 25 %	200cm 8600154			
C32 25 %	200cm 8600070	300cm 8600103	600cm 8600071	

EMBOUS D'EXTRÉMITÉ | EINDKAPPEN

E4	E4 8106125	E4W 8106126	E4B 8106127
E5	E5 8106020	E5W 8106027	E5B 8106028

PROFILE

PL2	200cm 8106022	200cm 8106023	200cm 8106024
	300cm 8106029		
	550cm 8106026		
	Z01 8106210		PL10.1 10 cm 8101085 200 cm 8101080
	Z41 8304029	Z41W 8304031	Z41B 8304030
	Z43 8304035	Z43W 8304037	Z43B 8304036

LUMINAIRE LINÉAIRE SUSPENDU LED | LINEAIRE LED-HANGLAMP

PL10	200cm 8107012	200cm 8107013	200cm 8107014
E6	E6 8106115		
	Z10 8301504		Z11 8301505
	Z05 8301501		
	Z03 8301502	Z03W 8301512	Z03B 8301511



PL2 APPARENT | OPBOUW

haut | hoog | LED Strips max. 12 mm
16,80 mm x 13,01 mm | 138 g/m

200 cm
8106022

300 cm
8106029

550 cm
8106026

200 cm
8106023

200 cm
8106024




Z01 Clips de fixation | Montage klemmen
■ 8106210
□ 8106212
■ 8106211



Z41 Clips de fixation | Montage klemmen
■ 8304029
□ 8304031
■ 8304030



Z43 Porte-aimant | Magneethouder
■ 8304035
□ 8304037
■ 8304036



PL10.1 Profilé de fixation | Montageprofil
10 cm 8101085
200 cm 8101080

max.
12 mm



OEM



DIFFUSEURS | AFDEKKINGEN



C1 opale/satiné | opaal/gesatineerd | 65 %
PC | 13,81 mm x 4,37 mm
200cm 8600004 250cm 8600026 300cm 8600080 600cm 8600037



C2 transparent | transparant | 85 %
PC | 13,81 mm x 4,37 mm
200cm 8600003 250cm 8600135 300cm 8600136



C58 blanc/mat | wit/mat | 75 %
PC | 13,81 mm x 4,37 mm
200cm 8600154



C32 noir/mat | zwart/mat | 25 %
PC | 13,81 mm x 4,37 mm
200cm 8600070 300cm 8600103 600cm 8600071

EMBOUTS D'EXTRÉMITÉ | EINDKAPPEN



E4 PVC | 1 PC/STKS
■ E4 8106125 □ E4W 8106126 ■ E4B 8106127



E5 PVC | 1 PC/STKS | Câble/Kabel
■ E5 8106020 □ E5W 8106027 ■ E5B 8106028

LUMINAIRE LINÉAIRE SUSPENDU LED | LINEAIRE LED-HANGLAMP



PL10 canal universel | Universeel kanaal pour câbles | voor kabels
■ 200cm 8107012 □ 200cm 8107013 ■ 200cm 8107014



E6 Alu | 2 PC/STKS
■ incl. vis | inkl. schroeven 8106115



Z10|Z11 Connecteur | Koppelstuk
Acier | Staal | 4 PCS/STKS
■ Z10 | 180° 8301504 ■ Z11 | 90° 8301505



Z03 Suspension par câble | Staalraadophanging
Acier | Staal | 1,5 m | Set | 75 kg
■ Z03 8301502 □ Z03W 8301512 ■ Z03B 8301511



Z05 Jeu de pinces | Plafondbevestigingsset
Acier inoxydable | Roestvrij staal | 2 PCS/STKS
■ Z05 8301501

PL3

ENCASTRÉ | INBOUW

200 cm

max. 12 mm

OEM



EXTENSION DE LA DURÉE DE VIE
VERLENGING VAN DE LEVENS-
DUUR

PROTECTION MÉCANIQUE
MECHANISCHE BESCHERMING

REFROIDIS-
SEMENT
KOELING

UTILISATION ÉLEVÉE DE
LA LUMIÈRE
HOGE LICHTOPBRENGST

LUMIÈRE HOMOGENÈ
HOMOGEEN LICHT

HOMOGENOUS LIGHT with modular LED light solutions

- Fixation murale, au plafond ou au sol
Wand-, plafond- of vloermontage
- Mobilier d'habitat et de bureau
Woon- en kantoormeubels
- Mobilier pour l'équipement commercial
Meubels voor bedrijfsinrichting
- Accessoires d'intérieur
Woonaccessoires
- Portes d'armoire | Kastdeuren
- Vitrines | Etalages
- Étagères | Rekken
- Pièces sanitaires | Vochtige ruimtes
- Escaliers et rampes | Traptreden en -
leuningen
- Balustrades | Balustraden
- Façades, balconies and terraces
Gevels, balkons en terrassen
- Espaces de vie | Woonruimten
- Bureaux | Kantoren
- Hôtellerie et gastronomie | Hotels en
horeca
- Vente au détail (vitrines de magasins et
de présentoirs) | Detailhandel (Shop- en
uitstalraam)
- Zones commerciales et salles
d'exposition | Bedrijfsruimten en
showrooms
- Salon de coiffure / de beauté / de
tatouage | Kappers-/beauty-/body art-
studios
- Halls, foyers et couloirs | Hallen, foyers
en gangen
- Infrastructures de bien-être et de
loisirs intérieurs | Wellness- en indoor-
vrijtijdsfaciliteiten

Fixation/installation sur/dans des bandes et plaques de bois, plaques de plâtre, carrelage, pierre, granit, marbre et surfaces métalliques
Montage/inbouw op/in houten stroken en -platen, gipsplaten, tegels, steen-, graniet-, marmere- en metalen oppervlakken



PL3

ENCASTRÉ | INBOUW

haut/ailes | hoog/vleugels | LED Strips max. 12 mm

Argent/Zilver
ANODISÉ | GEANODISEERD

RAL 9010 Blanc/Wit
REVÊTU PAR POWDRE | POEDERCOATING

RAL 9005 Noir/Zwart
REVÊTU PAR POWDRE | POEDERCOATING



max. 12 mm

max.
12 mm



OEM



Le profilé PL3 LED ENCASTRÉ a un design particulièrement étroit, est conçu pour des strips LED avec une largeur maximale de 12 mm et est universellement utilisé dans les zones intérieures.

Les couvertures de profilés LED opales/satinées (translucidité 65 %), claires (translucidité 85 %), blanches/mates (translucidité 75 %) ou noires mates (translucidité 25 %) sont fabriquées en polycarbonate incassable et ininflammable (classification d'inflammabilité UL94 V-2) et créent des conditions d'éclairage LED homogènes avec une utilisation élevée de la puissance lumineuse (pas de points lumineux, mais plutôt des lignes lumineuses continues).

Diffuseurs également disponibles en longueur de 6m!

Grâce à leurs dimensions réduites et à leur faible poids, ces profilés LED encastrés sont à peine visibles lorsqu'ils sont insérés dans des murs et des plafonds en plâtre, en pierre ou en béton, ainsi que dans des boiseries (en option avec la gaine universelle pour câbles PL10). Ils peuvent être installés dans des meubles pré-fabriqués. Ils sont donc des sources de lumière LED idéales dans le mobilier résidentiel et de bureau, les accessoires de maison, les vitrines, les étagères, les escaliers et, bien sûr, sur les murs et les plafonds.

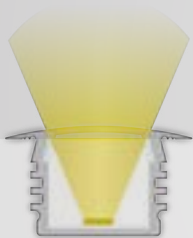
Het PL3 INBOUW profiel heeft een bijzonder smal design, is voor flexibele LED-strips met een maximale breedte van 12 mm ontworpen voor universeel binnenshuis gebruik.

De LED-profielafdekkingen opaal/gesatineerd (lichtdoorlatendheid 65%), transparant (lichtdoorlatendheid 85%) of zwart mat (lichtdoorlatendheid 25%) bestaan uit breukvasten moeilijk brandbaar polycarbonaat (classificeringbrandbaarheid UL94 V-2) en zorgen voor homogene LED-lichtverhoudingen met een hoge opbrengst van het lichtvermogen (geen lichtpunten, maar doorlopende lichtlijn).

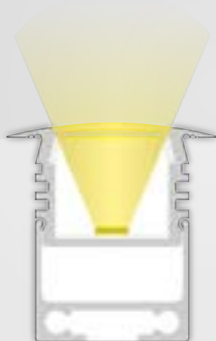
Afdekkingen ook in 6 m beschikbaar!

Door hun geringe afmetingen en geringe gewicht worden deze LED INBOUW profielen ingebouwd in wanden en plafonds met gips-, steen- of betonpanelen en in houten lambriseringen, zodat ze nauwelijks zichtbaar zijn (optioneel met de extra Universeel kabelgoot PL10). Ze kunnen ook worden geïnstalleerd in voorgefreesde meubels. Het zijn dus ideale LED-lichtbronnen in huis- en kantoormeubelen, woonaccessoires, vitrines, rekken, op trappen en natuurlijk op muren en plafonds.

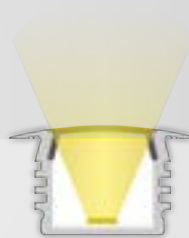
GALAXY profiles
Perfect Light Lines



PL3 + C2



PL3 + C1



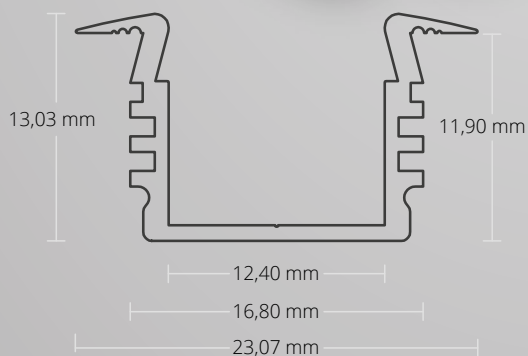

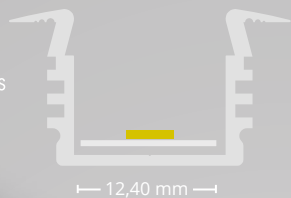
PL3 + C32

max.
12 mm

OEM

GALAXY profiles

Perfect Light Lines



DISGUISE LIGHT LINE

15 DESIGNS & OEM
PLUS SUR P. 30 | MEER OP P. 30

DIFFUSEURS | AFDEKKINGEN

C1 65 %	200cm 8600004	250cm 8600026	300cm 8600080	600cm 8600037
C2 85 %	200cm 8600003	250cm 8600135	300cm 8600136	
C58 25 %	200cm 8600154			
C32 25 %	200cm 8600070	300cm 8600103	600cm 8600071	

EMBOUS D'EXTRÉMITÉ | EINDKAPPEN

E7	E7 8106135	E7W 8123204	E7B 8123203
E8	E8 8106030	E8W 8123206	E8B 8123205

PROFILE

PL3	200cm 8106032	200cm 8106034	200cm 8106033
	Z01 8106210		PL10.1 10 cm 8101085 200 cm 8101080

LUMINAIRE LINÉAIRE SUSPENDU LED | LINEAIRE LED-HANGLAMP

PL10	200cm 8107012		
E9	E9 8106120		
	Z10 8301504	Z11 8301505	
	Z05 8301501		
	Z03 8301502	Z03W 8301512	Z03B 8301511



PL3 ENCASTRÉ | INBOUW

haut/ailes | hoog/vleugels | LED Strips max. 12 mm
23,07 mm x 13,03 mm | 140 g/m

200 cm
8106032

200 cm
8106034

200 cm
8106033



Z01 Clips de fixation | Montageklemmen
■ 8106210
□ 8106212
■ 8106211



PL10.1 Profilé de fixation | Montageprofiel
10 cm 8101085
200 cm 8101080

max.
12 mm



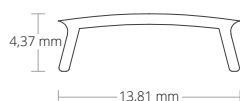
OEM



DIFFUSEURS | AFDEKKINGEN



C1 opale/satiné | opaal/gesatineerd | 65 %
PC | 13,81 mm x 4,37 mm
200cm 8600004 250cm 8600026 300cm 8600080 600cm 8600037



C2 transparent | transparant | 85 %
PC | 13,81 mm x 4,37 mm
200cm 8600003 250cm 8600135 300cm 8600136



C58 blanc/mat | wit/mat | 75 %
PC | 13,81 mm x 4,37 mm
200cm 8600154



C32 noir/mat | zwart/mat | 25 %
PC | 13,81 mm x 4,37 mm
200cm 8600070 300cm 8600103 600cm 8600071

EMBOUS D'EXTRÉMITÉ | EINDKAPPEN



E7 PVC | 1 PC/STKS
■ E7 8106135 □ E7W 8123204 ■ E7B 8123203



E8 PVC | 1 PC/STKS | Câble/Kabel
■ E8 8106030 □ E8W 8123206 ■ E8B 8123205

LUMINAIRE LINÉAIRE SUSPENDU LED | LINEAIRE LED-HANGLAMP



PL10 canal universel | Universeel kanaal pour câbles | voor kabels
200cm 8107012 200cm 8107013 200cm 8107014



E9 Alu | 2 PC/STKS
incl. vis | inkl. schroeven
8106120



Z10|Z11 Connecteur | Koppelstuk
Acier | Staal | 4 PCS/STKS
■ Z10 | 180° 8301504 ■ Z11 | 90° 8301505



Z03 Suspension par câble | Staalraadophanging
Acier | Staal | 1,5 m | Set | 75 kg
■ Z03 8301502 □ Z03W 8301512 ■ Z03B 8301511



Z05 Jeu de pinces | Plafondbevestigingsset
Acier inoxydable | Roestvrij staal | 2 PCS/STKS
■ Z05 8301501

PL4

APPARENT | OPBOUW

200 cm | 300 cm

max. 10 mm

OEM



EXTENSION DE LA DURÉE DE VIE
VERLENGING VAN DE LEVENSDUUR

PROTECTION MÉCANIQUE
MECHANISCHE BESCHERMING

REFROIDISSEMENT
KOELING

UTILISATION ÉLEVÉE DE LA LUMIÈRE
HOGE LICHTOPBRENGST

LUMIÈRE HOMOGENE
HOMOGEEN LICHT

HOMOGENOUS LIGHT with modular LED light solutions

- Fixation murale, au plafond ou au sol
Wand-, plafond- of vloermontage
- Mobilier d'habitat et de bureau | Woon- en kantoormeubels
- Mobilier pour l'équipement commercial
Meubels voor bedrijfsinrichting
- Accessoires d'intérieur
Woonaccessoires
- Miroirs | Spiegels
- Portes d'armoire | Kastdeuren
- Vitrines | Etalages
- Étagères | Rekken
- Escaliers et rampes | Traptreden en -leuningen
- Balustrades | Balustraden
- Façades, balconies and terraces
Gevels, balkons en terrassen
- Espaces de vie | Woonruimten
- Bureaux | Kantoren
- Hôtellerie et gastronomie | Hotels en horeca
- Vente au détail (vitrines de magasins et de présentoirs) | Detailhandel (Shop- en uitstalraam)
- Zones commerciales et salles d'exposition | Bedrijfsruimten en showrooms
- Salon de coiffure / de beauté / de tatouage | Kappers-/beauty-/body art-studios
- Halls, foyers et couloirs | Hallen, foyers en gangen
- Infrastructures de bien-être et de loisirs intérieurs | Wellness- en indoor-vrijtijdsfaciliteiten
- Pièces sanitaires | vochtige ruimtes

Fixation/installation sur/dans des bandes et plaques de bois, plaques de plâtre, carrelage, pierre, granit, marbre et surfaces métalliques
Montage/inbouw op/in houten stroken en -platen, gipsplaten, tegels, steen-, graniet-, marmer- en metalen oppervlakken



PL4

APPARENT | OPBOUW

haut | hoog | LED Strips max. 10 mm

Argent/Zilver
ANODISÉ | GEANODISEERD

RAL 9010 Blanc/Wit
REVÊTU PAR POWDRE | POEDERCOATING

RAL 9005 Noir/Zwart
REVÊTU PAR POWDRE | POEDERCOATING



max. 10 mm

max.
10 mm



OEM



Ce profilé PL4 LED SURFACE a un design particulièrement étroit et plat, il est conçu pour les flexbands LED d'une largeur maximale de 10 mm et est utilisé universellement dans les intérieurs. Avec les colliers de fixation appropriés, ce système de profilés peut également être fixé aux plafonds et aux murs en tant que luminaire LED autonome. Ce profilé en aluminium peut également être utilisé pour l'installation pour certaines applications.

Les couvertures de profilés LED opales/satinées (translucidité 65 %) ou noires mates (translucidité 25 %) sont fabriquées en polycarbonate incassable et ignifuge (classification d'inflammabilité UL94 V-2) et créent des conditions d'éclairage LED homogènes avec une utilisation élevée du rendement lumineux.

Particularité : le couvercle est affleurant avec le profilé. Ainsi, seule la bande lumineuse LED reste visible.

Ce profilé LED a une hauteur interne généreuse et offre des flexbands LED encore plus puissants ; un dissipateur thermique suffisant pour dissiper la chaleur. Des lignes de lumière LED homogènes sans points lumineux.

Grâce à leurs petites dimensions et à leur poids faible, ces profilés à LED sont notamment une source de lumière LED idéale pour des meubles de maison et de bureau, des accessoires intérieurs, des vitrines, des étagères, ainsi que le long de marches, et bien sûr sur des murs et des plafonds.

Het PL4 LED OPBOUW profiel heeft een bijzonder slank en plat ontwerp, is ontworpen voor LED flex strips met een maximale breedte van 10 mm en wordt universeel binnen gebruikt. Met passende bevestigingsclips kan dit profielsysteem ook als een op zichzelf staand LED-armatuur aan plafonds en wanden worden bevestigd. Dit aluminium profiel kan ook worden gebruikt voor inbouwmontage, afhankelijk van de toepassing.

De LED-profielafdekkingen opaal/gesatineerd (lichtdoorlatendheid 65 %) of zwart mat (lichtdoorlatendheid 25 %) bestaan uit onbreekbaar en brandvertragend polycarbonaat (classificatie ontvlambaarheid UL94 V-2) en zorgen voor homogene led-lichtverhoudingen met een hoge opbrengst van het lichtvermogen.

Bijzonderheid: het deksel ligt gelijk met het profiel. Dit betekent dat alleen de LED-lichtstrook zichtbaar is.

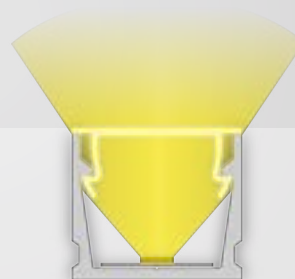
Dit LED profiel heeft een royale interne hoogte en biedt sterkere LED flex strips ook een voldoende koellichaam om warmte af te voeren. Homogene LED-lichtlijnen zonder lichtpunten.

Omwille van de kleine afmetingen en het lage gewicht zijn deze led-profielen onder andere geschikt als de ideale LED-lichtbron in woon- en kantoormeubels, woonaccessoires, etalages, rekken alsook aan trap treden en uiteraard aan wanden en plafonds.

GALAXY profiles
Perfect Light Lines



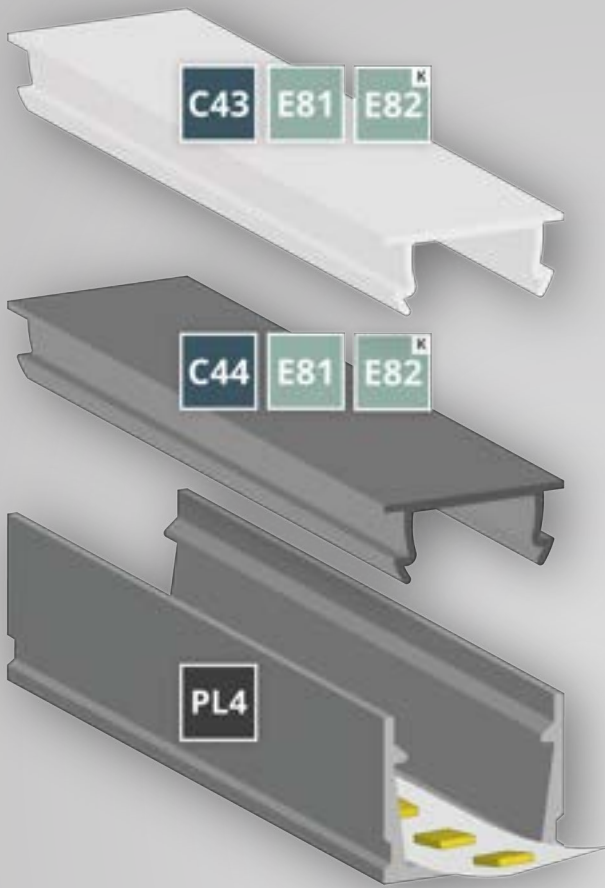
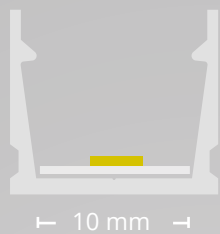
PL4 + C44



PL4 + C43

- max. 10 mm
- OEM

GALAXY profiles
Perfect Light Lines



DIFFUSEURS | AFDEKKINGEN

C43 65 % 200cm 8600093 300cm 8600114

C44 25 % 200cm 8600094 300cm 8600115

EMBOUS D'EXTRÉMITÉ | EINDKAPPEN

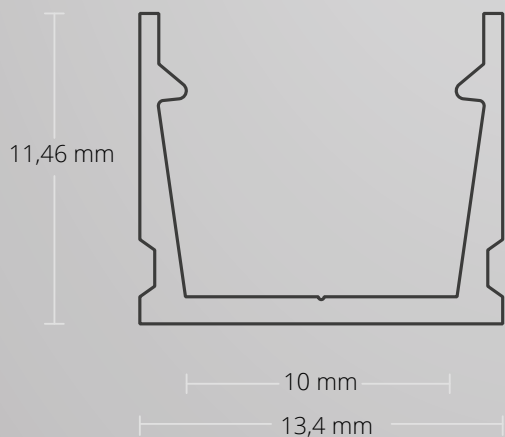
E81 E81 8122050 E81W 8123324 E81B 8122052

E82 E82 8122051 E82W 8123325 E82B 8122053

PROFILE

PL4 200cm 8122000 200 cm 8122040 200 cm 8122020
 300cm 8122002 300 cm 8102242 300 cm 8122022

Z32 8122040



PL4 APPARENT | OPBOUW

haut | hoog | LED Strips max. 10 mm
13,4 mm x 11,46 mm | 95 g/m

200 cm
8122000

300 cm
8122002

200 cm
8102240

300 cm
8102242

200 cm
8122020

300 cm
8122022



Z32 Clips de fixation | Montageklemmen
8122040

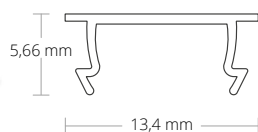
max.
10 mm



OEM



DIFFUSEURS | AFDEKKINGEN



C43 opale/satiné | opaal/gesatineerd | 65 %

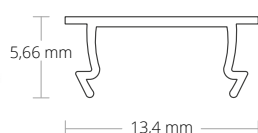
PC | 13,4 mm x 5,66 mm

200cm

300cm

8600093

8600114



C44 noir/mat | zwart/mat | 25 %

PC | 13,4 mm x 5,66 mm

200cm

300cm

8600094

8600115

EMBOUS D'EXTRÉMITÉ | EINDKAPPEN



E81 PVC | 1 PC/STKS

E81
8122050

E81W
8123324

E81B
8122052



E82 PVC | 1 PC/STKS | Câble/Kabel

E82
8122051

E82W
8123325

E82B
8122053

PL5

APPARENT | OPBOUW

200 cm | 300 cm

max. 12 mm

OEM



EXTENSION DE LA DURÉE DE VIE
VERLENGING VAN DE LEVENSDUUR

PROTECTION MÉCANIQUE
MECHANISCHE BESCHERMING

REFROIDISSEMENT
KOELING

UTILISATION ÉLEVÉE DE LA LUMIÈRE
HOGE LICHTOPBRENGST

LUMIÈRE HOMOGENE
HOMOGEEN LICHT

HOMOGENOUS LIGHT with modular LED light solutions

- Fixation murale, au plafond ou au sol
Wand-, plafond- of vloermontage
- Mobilier d'habitat et de bureau
Woon- en kantoormeubels
- Mobilier pour l'équipement commercial
Meubels voor bedrijfsinrichting
- Accessoires d'intérieur
Woonaccessoires
- Miroirs | Spiegels
- Portes d'armoire | Kastdeuren
- Vitrines | Etalages
- Étagères | Rekken
- Escaliers et rampes | Traptreden en -leuningen
- Balustrades | Balustraden
- Façades, balconies and terraces
Gevels, balkons en terrassen
- Espaces de vie | Woonruimten
- Bureaux | Kantoren
- Hôtellerie et gastronomie | Hotels en horeca
- Vente au détail (vitrines de magasins et de présentoirs) | Detailhandel (Shop- en uitstalraam)
- Zones commerciales et salles d'exposition | Bedrijfsruimten en showrooms
- Salon de coiffure / de beauté / de tatouage | Kappers-/beauty-/body art-studios
- Halls, foyers et couloirs | Hallen, foyers en gangen
- Infrastructures de bien-être et de loisirs intérieurs | Wellness- en indoor-vrijtijdsfaciliteiten
- Pièces sanitaires | Vochtige ruimtes

Fixation/installation sur/dans des bandes et plaques de bois, plaques de plâtre, carrelage, pierre, granit, marbre et surfaces métalliques
Montage/inbouw op/in houten stroken en -platen, gipsplaten, tegels, steen-, graniet-, marmer- en metalen oppervlakken



PL5

APPARENT | OPBOUW

haut | hoog | LED Strips max. 12 mm

Argent/Zilver
ANODISÉ | GEANODISEERD

RAL 9010 Blanc/Wit
REVÊTU PAR POWDRE | POEDERCOATING

RAL 9005 Noir/Zwart
REVÊTU PAR POWDRE | POEDERCOATING



max. 12 mm

max.
12 mm



OEM



Le profilé PL2 LED SURFACE a une forme particulièrement étroite et est conçu pour les bandes flexibles LED d'une largeur maximale de 12 mm. Il est utilisé de manière universelle dans les espaces intérieurs (en association avec le profilé de construction PL10 et la gaine universelle pour câbles, également comme lampe pendante LED autonome avec suspension par cordon ou comme lampe LED fixe avec supports de montage/ressorts). Pour les installations spécifiques à une application, utilisez le profilé comme profilé d'encastrement.

Les diffuseurs opales/satiné (translucidité 65%) sont en polycarbonate ininflammable et incassable (classe d'inflammabilité UL94 V-2) et créent des conditions d'éclairage LED homogènes avec un rendement lumineux élevé (pas de points lumineux, mais plutôt une ligne lumineuse continue).

Diffuseurs également disponibles en longueur de 6m!

Ce profilé LED SURFACE peut être équipé de trois couvercles en plastique différents - couvercle plat, haut ou rond. Ces trois couvercles enferment le profilé SURFACE sur le côté ouvert. Ainsi, seule la barre de lumière LED est visible. Avec le couvercle plat, la lumière n'éclaire que dans une seule direction, tandis qu'avec les couvercles haut et rond, la lumière éclaire les bandes de LED dans trois directions (également sur le côté).

Le profilé PL5 LED SURFACE possède un grand dissipateur thermique et peut donc être équipé de bandes LED flexibles plus résistantes. Grâce à ses petites dimensions et à son faible poids, il convient parfaitement comme source de lumière LED dans les meubles résidentiels et de bureau, les accessoires de maison, les vitrines, les étagères et les escaliers et, bien sûr, sur les murs et les plafonds, entre autres.

Het PL5 LED OPBOUW profiel heeft een bijzonder smal design, is ontworpen voor LED flexstrips met een maximale breedte van 12 mm en wordt universeel binnenshuis gebruikt (in combinatie met het PL10 opbouwprofiel en kabel universeel kanaal ook als een op zichzelf staand LED pendelarmatuur met kabelophanging of als LED armatuur bevestigd met montagebeugels/veren). Dit aluminium profiel kan ook worden gebruikt voor toepassings specifieke inbouwmontage.


De LED-profielafdekkingen opaal/gesatineerd (lichtdoorlatendheid 65 %) bestaan uit breukvast en moeilijk brandbaar polycarbonaat (classificering brandbaarheid UL94 V-2) en zorgen voor homogene LED-lichtverhoudingen met een hoge opbrengst van het lichtvermogen (geen lichtpunten, maar doorlopende lichtlijn).

Afdekkingen ook in 6 m beschikbaar!

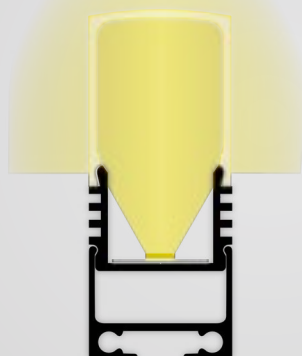
Dit LED OPBOUW profiel kan worden voorzien van drie verschillende kunststof afdekkingen - plat, hoog of rond. Alle drie de afdekkingen omsluiten het opbouwprofiel aan de open zijde. Dit betekent dat alleen de LED-lichtstrook zichtbaar is. Bij het platte deksel schijnt het licht in één richting, terwijl bij het hoge en ronde deksel het licht van de LED-strips in drie richtingen schijnt (ook zijdelings).

Het PL5 LED OPBOUW profiel heeft een groot koelhuis en kan daarom worden uitgerust met sterkere LED flex strips. Door zijn kleine afmetingen en lage gewicht is het een ideale LED-lichtbron in huis- en kantoor meubelen, woonaccessoires, vitrines, trappen, planken, muren en plafonds.

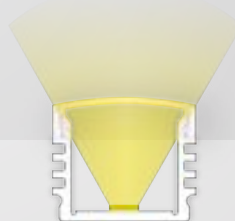
GALAXY profiles
Perfect Light Lines



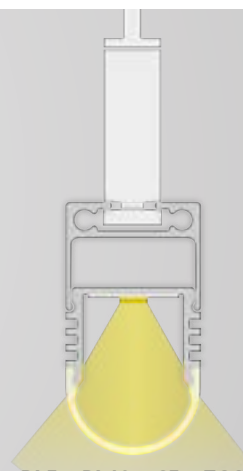
PL5 + C3



PL5 + PL10 + C4



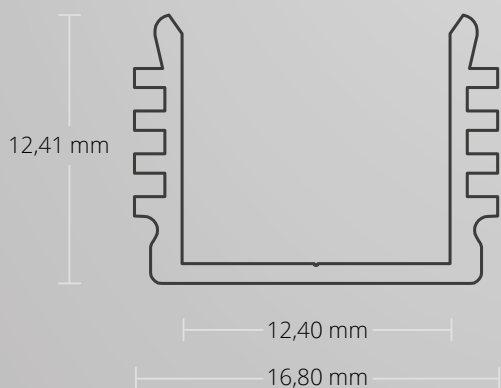

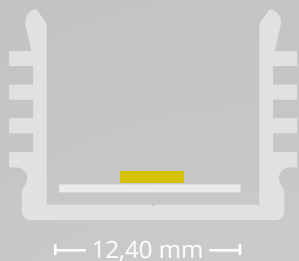
PL5 + C3



PL5 + PL10 + C5 + ZO3

- max. 12 mm
- OEM

GALAXY profiles
Perfect Light Lines



DIFFUSEURS | AFDEKKINGEN

C3 65 %	200cm 8600005	300cm 8600027	600cm 8600038
C4 65 %	200cm 8600006		
C5 65 %	200cm 8600007		

EMBOUTS D'EXTRÉMITÉ | EINDKAPPEN

E10	E10 8106050	E10W 8106049	E10B 8106051
C3			
E11	E11 8106052	E11W 8106053	E11B 8106054
E13	E13 8106155	E13W 8106156	E13B 8106157
C5			
E14	E14 8106057	E14W 8106058	E14B 8106059

PROFILE

PL5	200cm 8105201	200cm 8105203	200cm 8105204
	300cm 8102162		
	Z01 8106210		PL10.1 10 cm 8101085
	8106212		200 cm 8101080
	8106211		

LUMINAIRE LINÉAIRE SUSPENDU LED | LINEAIRE LED-HANGLAMP

PL10	200cm 8107012	200cm 8107013	200cm 8107014
E12	E12 8106025		
C3			
E15	E15 8106055		
C5			
	Z10 8301504	Z11 8301505	
	Z05 8301501		
	Z03 8301502	Z03W 8301512	Z03B 8301511



PL5 APPARENT | OPBOUW

haut | hoog | LED Strips max. 12 mm
16,80 mm x 12,41 mm | 125 g/m

200 cm
8105201

300 cm
8102162

200 cm
8105203

200 cm
8105204



Z01 Clips de fixation | Montageklemmen

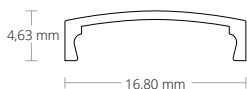
8106210
8106212
8106212



PL10.1 Profilé de fixation | Montageprofil

10 cm 8101085
200 cm 8101080

DIFFUSEURS | AFDEKKINGEN



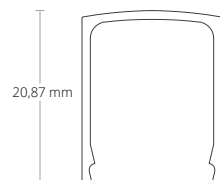
C3 opale/satiné | opaal/gesatineerd | 65 %

PC | 16,80 mm x 4,63 mm

200cm
8600005

300cm
8600027

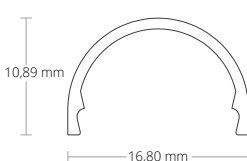
600cm
8600038



C4 opale/satiné | opaal/gesatineerd | 65 %

PC | 16,80 mm x 20,87 mm

200cm
8600006



C5 opale/satiné | opaal/gesatineerd | 65 %

PC | 16,80 mm x 4,63 mm

200cm
8600007

EMBOUS D'EXTRÉMITÉ | EINDKAPPEN



E10 C3 PVC | 1 PC/STKS

E10
8106050

E10W
8106049

E10B
8106051



E11 C3 PVC | 1 PC/STKS | Câble/Kabel

E11
8106052

E11W
8106053

E11B
8106054



E13 C5 PVC | 1 PC/STKS

E13
8106155

E13W
8106156

E13B
8106157



E14 C5 PVC | 1 PC/STKS | Câble/Kabel

E14
8106057

E14W
8106058

E14B
8106059

max.
12 mm



OEM



max.
12 mm



OEM



LUMINAIRE LINÉAIRE SUSPENDU LED | LINEAIRE LED-HANGLAMP



PL10 canal universel | Universeel kanaal
pour câbles | voor kabels

- 200cm **8107012**
- 200cm **8107013**
- 200cm **8107014**



E12 C3 Alu | 2 PC/STKS
incl. vis | inkl. schroeven
8106025



E15 C5 Alu | 2 PC/STKS
incl. vis | inkl. schroeven
8106055



Z10 | Z11 Connecteur | Koppelstuk
Acier | Staal | 4 PCS/STKS

- Z10 | 180° **8301504**
- Z11 | 90° **8301505**



Z03 Suspension par câble | Staaldraadophanging
Acier | Staal | 1,5 m | Set | 75 kg

- Z03 **8301502**
- Z03W **8301512**
- Z03B **8301511**



Z05 Jeu de pinces | Plafondbevestigingsset
Acier inoxydable | Roestvrij staal | 2 PCS/STKS

- Z05 **8301501**



max.
12 mm



OEM



PL6

APPARENT | OPBOUW

200 cm

max. 12 mm

OEM



EXTENSION DE LA DURÉE DE VIE
VERLENGING VAN DE LEVENSDUUR

PROTECTION MÉCANIQUE
MECHANISCHE BESCHERMING

REFROIDISSEMENT
KOELING

UTILISATION ÉLEVÉE DE LA LUMIÈRE
HOGE LICHTOPBRENGST

LUMIÈRE HOMOGENE
HOMOGEEN LICHT

HOMOGENOUS LIGHT with modular LED light solutions

- Fixation murale, au plafond ou au sol
Wand-, plafond- of vloermontage
- Mobilier d'habitat et de bureau | Woon- en kantoormeubels
- Mobilier pour l'équipement commercial
Meubels voor bedrijfsinrichting
- Accessoires d'intérieur
Woonaccessoires
- Miroirs | Spiegels
- Portes d'armoire | Kastdeuren
- Vitrines | Etalages
- Étagères | Rekken
- Escaliers et rampes | Traptreden en -leuningen
- Balustrades | Balustraden
- Façades, balconies and terraces
Gevels, balkons en terrassen
- Espaces de vie | Woonruimten
- Bureaux | Kantoren
- Hôtellerie et gastronomie | Hotels en horeca
- Vente au détail (vitrines de magasins et de présentoirs) | Detailhandel (Shop- en uitstalraam)
- Zones commerciales et salles d'exposition | Bedrijfsruimten en showrooms
- Salon de coiffure / de beauté / de tatouage | Kappers-/beauty-/body art-studios
- Halls, foyers et couloirs | Hallen, foyers en gangen
- Infrastructures de bien-être et de loisirs intérieurs | Wellness- en indoor-vrijtijdsfaciliteiten
- Pièces sanitaires | vochtige ruimtes

Fixation/installation sur/dans des bandes et plaques de bois, plaques de plâtre, carrelage, pierre, granit, marbre et surfaces métalliques
Montage/inbouw op/in houten stroken en -platen, gipsplaten, tegels, steen-, graniet-, marmer- en metalen oppervlakken



PL6

APPARENT | OPBOUW

plat | vlak | LED Strips max. 12 mm

Argent/Zilver
ANODISÉ | GEANODISEERD



max. 12 mm

max.
12 mm



OEM



Le profilé PL6 LED SURFACE a un design particulièrement étroit et plat et est conçu pour les bandes flexibles LED d'une largeur maximale de 12 mm. Il est utilisé de manière universelle dans les espaces intérieurs (en association avec le profilé de construction PL10 et la gaine universelle pour câbles, également comme lampe pendante LED autonome avec suspension par cordon ou comme lampe LED fixe avec supports de montage/ressorts). Pour les installations spécifiques à une application, utilisez le profilé comme profilé d'encastrement.

Les diffuseurs opales/satiné (translucidité 65%) sont en polycarbonate ininflammable et incassable (classe d'inflammabilité UL94 V-2) et créent des conditions d'éclairage LED homogènes avec un rendement lumineux élevé.

Ce profilé LED SURFACE peut être équipé de trois couvercles en plastique différents - couvercle plat, haut ou rond. Ces trois couvercles enferment le profilé SURFACE sur le côté ouvert. Ainsi, seule la barre de LED est visible. Pour tous les couvercles, les bandes de LED s'allument dans trois directions (également sur le côté). La hauteur intérieure (distance entre les puces LED et le couvercle) est adaptée au couvercle haut et rond pour une ligne de lumière continue - pas de points lumineux !

Diffuseurs également disponibles en longueur de 6m!

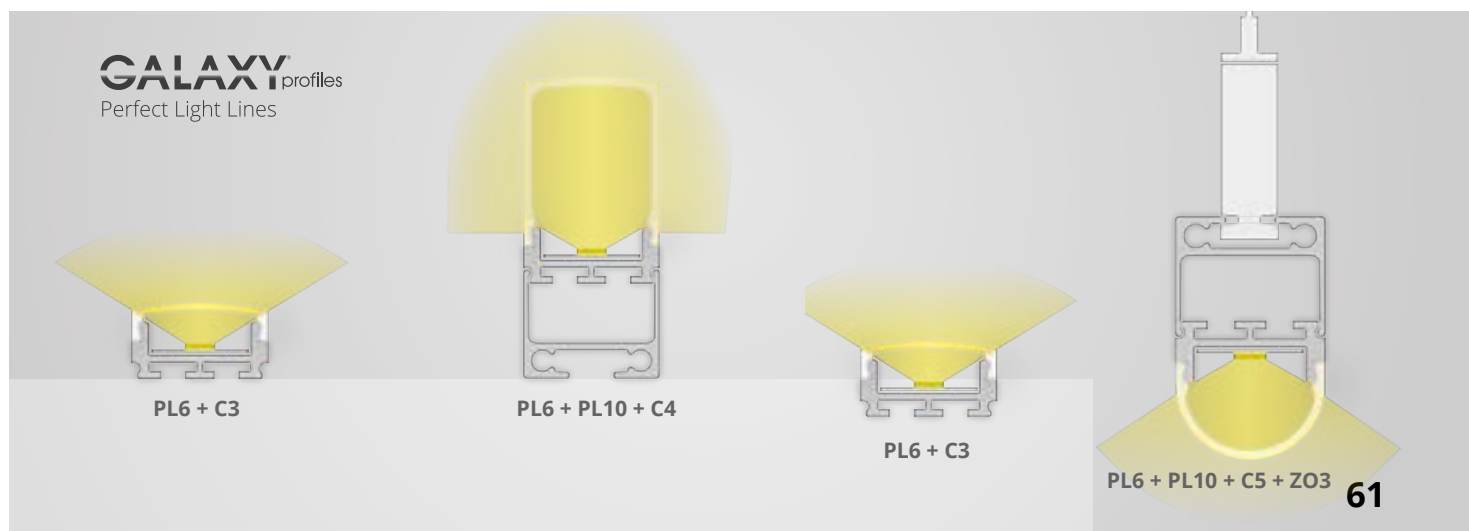
Le profilé PL6 LED SURFACE est extrêmement plat et s'intègre donc très bien dans l'environnement. Grâce à ses petites dimensions et à son faible poids, il convient parfaitement comme source de lumière LED dans les meubles résidentiels et de bureau, les accessoires de maison, les vitrines, les étagères et les escaliers, ainsi que sur les murs et les plafonds, entre autres.

Het PL6 LED OPBOUW profiel heeft een bijzonder slank en plat design, is ontworpen voor LED flex linten met een maximale breedte van 12 mm en wordt universeel binnenshuis gebruikt (in combinatie met het PL10 opbouwprofiel en kabel universeel kanaal ook als zelfstandige LED pendelarmatuur met kabelophanging of als LED armatuur bevestigd met montagebeugels/veren). Dit aluminium profiel kan ook worden gebruikt voor toepassings specifieke inbouwmontage.

De LED profielafdekkingen opaal/satijn (lichtdoorlaatbaarheid 65 %) zijn gemaakt van breukvast en nauwelijks brandbaar polycarbonaat (brandbaarheidsklasse UL94 V-2) en creëren homogene LED-lichtomstandigheden met een hoge benutting van het lichtvermogen. Dit LED OPBOUW profiel kan worden uitgerust met drie verschillende kunststof afdekkingen - plat, hoog of rond. Alle drie de deksels omsluiten het opbouwprofiel aan de open zijde. Dit betekent dat alleen de LED-lichtstrook zichtbaar is. Bij alle afdekkingen schijnt het licht van de LED-strips in drie richtingen (ook zijdelings). De binnenhoogte (afstand tussen LED chips en afdekking) is aangepast voor de hoge en ronde afdekking voor een homogene lichtlijn - zonder lichtpunten!

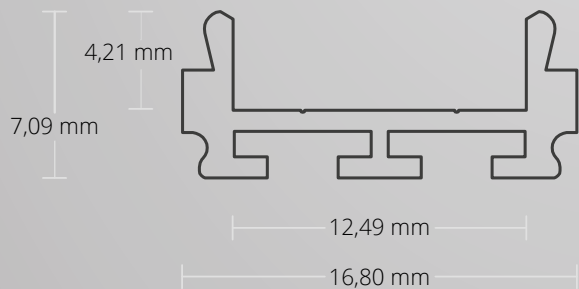
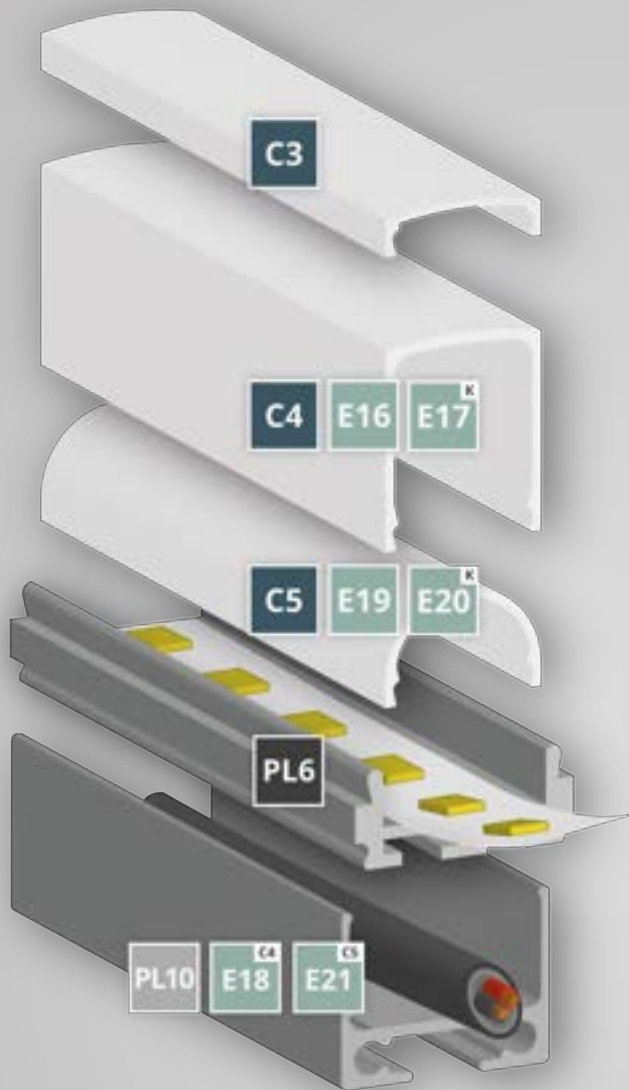
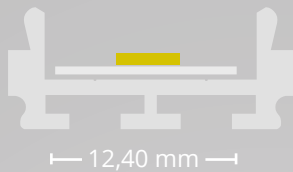
Afdekkingen ook in 6 m beschikbaar!

Het PL6 LED OPBOUW profiel is ultravlak en past daarvoor zeer goed in de omgeving. Door zijn kleine afmetingen en lage gewicht is hij geschikt als ideale LED-lichtbron in onder meer woon- en kantoormeubelen, woonaccessoires, vitrines, rekken en op trappen, muren en plafonds.



- max. 12 mm
-
-
- OEM
-

GALAXY profiles
Perfect Light Lines



DIFFUSEURS | AFDEKKINGEN

C3 65 %	200cm 8600005	300cm 8600027	600cm 8600038
C4 65 %	200cm 8600006		
C5 65 %	200cm 8600007		

EMBOUTS D'EXTRÉMITÉ | EINDKAPPEN

E16	E16 8106068
C4 E17	E17 8106063
E19	E19 8106067
C5 E20	E20 8106168

PROFILE

PL6	200cm 8106062		
	Z01 8106210 8106212 8106211		PL10.1 10 cm 8101085 200 cm 8101080
	Z12 8301506		Z13 8301507

LUMINAIRE LINÉAIRE SUSPENDU LED | LINEAIRE LED-HANGLAMP

PL10	200cm 8107012
E18 C4	E118 8106064
E21 C5	E21 8106130

	Z10 8301504		Z11 8301505
	Z05 8301501		
	Z03 8301502		Z03W 8301512
			Z03B 8301511



PL6 APPARENT | OPBOUW

haut | hoog | LED Strips max. 12 mm

16,80 mm x 7,09 mm | 100 g/m

200 cm
8106062



Z01 Clips de fixation | Montagetklemmen

8106210
8106212
8106211



PL10.1 Profilé de fixation | Montageprofiel

10 cm 8101085
200 cm 8101080



Z12 | Z13 Connecteur | Koppelstuk | Acier | Staal | 4 PCS/STKS

Z12 | 180° 8301506
Z13 | 90° 8301507

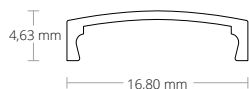
max.
12 mm



OEM



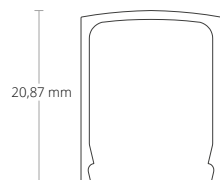
DIFFUSEURS | AFDEKKINGEN



C3 opale/satiné | opaal/gesatineerd | 65 %

PC | 16,80 mm x 4,63 mm

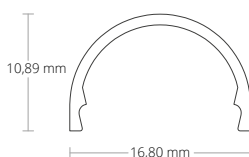
200cm 8600005 300cm 8600027 600cm 8600038



C4 opale/satiné | opaal/gesatineerd | 65 %

PC | 16,80 mm x 20,87 mm

200cm
8600006



C5 opale/satiné | opaal/gesatineerd | 65 %

PC | 16,80 mm x 10,89 mm

200cm
8600007

EMBOUS D'EXTRÉMITÉ | EINDKAPPEN



E16 C4 PVC | 1 PC/STKS

E16
8106068



E17 C4 PVC | 1 PC/STKS | Câble/Kabel

E17
8106063



E19 C5 PVC | 1 PC/STKS

E19
8106067



E20 C5 PVC | 1 PC/STKS | Câble/Kabel

E20
8106168

max.
12 mm



OEM



LUMINAIRE LINÉAIRE SUSPENDU LED | LINEAIRE LED-HANGLAMP



PL10 canal universel | Universeel kanaal
pour câbles | voor kabels

- 200cm **8107012**
- 200cm **8107013**
- 200cm **8107014**



E18 **C4** Alu | 2 PC/STKS

incl. vis | inkl. schroeven
8106064



E21 **C5** Alu | 2 PC/STKS

incl. vis | inkl. schroeven
8106130



Z10|Z11 Connecteur | Koppelstuk

Acier | Staal | 4 PCS/STKS

- Z10 | 180° **8301504**
- Z11 | 90° **8301505**



Z03 Suspension par câble | Staalraadophanging
Acier | Staal | 1,5 m | Set | 75 kg

- Z03 **8301502**
- Z03W **8301512**
- Z03B **8301511**



Z05 Jeu de pinces | Plafondbevestigingsset
Acier inoxydable | Roestvrij staal | 2 PCS/STKS

- Z05 **8301501**



max.
12 mm



OEM



PL8

ENCASTRÉ | INBOUW

200 cm | 300 cm

max. 12 mm

OEM



EXTENSION DE LA DURÉE DE VIE
VERLENGING VAN DE LEVENSDUUR

PROTECTION MÉCANIQUE
MECHANISCHE BESCHERMING

REFROIDISSEMENT
KOELING

UTILISATION ÉLEVÉE DE LA LUMIÈRE
HOGE LICHTOPBRENGST

LUMIÈRE HOMOGENE
HOMOGEEN LICHT

HOMOGENOUS LIGHT with modular LED light solutions

- Fixation murale, au plafond ou au sol
Wand-, plafond- of vloermontage
- Mobilier d'habitat et de bureau
Woon- en kantoormeubels
- Mobilier pour l'équipement commercial
Meubels voor bedrijfsinrichting
- Accessoires d'intérieur
Woonaccessoires
- Portes d'armoire | Kastdeuren
- Vitrines | Etalages
- Étagères | Rekken
- Escaliers et rampes | Traptreden en -leuningen
- Balustrades | Balustraden
- Façades, balconies and terraces
Gevels, balkons en terrassen
- Espaces de vie | Woonruimten
- Bureaux | Kantoren
- Hôtellerie et gastronomie | Hotels en horeca
- Vente au détail (vitrines de magasins et de présentoirs) | Detailhandel (Shop- en uitstalraam)
- Zones commerciales et salles d'exposition | Bedrijfsruimten en showrooms
- Salon de coiffure / de beauté / de tatouage | Kappers-/beauty-/body art-studios
- Halls, foyers et couloirs | Hallen, foyers en gangen
- Infrastructures de bien-être et de loisirs intérieurs | Wellness- en indoor-vrijtijdsfaciliteiten
- Pièces sanitaires | Vochtige ruimtes

Fixation/installation sur/dans des bandes et plaques de bois, plaques de plâtre, carrelage, pierre, granit, marbre et surfaces métalliques
Montage/inbouw op/in houten stroken en -platen, gipsplaten, tegels, steen-, graniet-, marmer- en metalen oppervlakken



PL8

ENCASTRÉ | INBOUW

plat/ailles | vlak/vleugels | LED Strips max. 12 mm

Argent/Zilver
ANODISÉ | GEANODISEERD

RAL 9010 Blanc/Wit
REVÊTU PAR POWDRE | POEDERCOATING

RAL 9005 Noir/Zwart
REVÊTU PAR POWDRE | POEDERCOATING



max. 12 mm

max.
12 mm

OEM



Le profilé PL8 LED ENCASTRÉ a un design particulièrement étroit, est conçu pour des strips LED avec une largeur maximale de 12 mm et est universellement utilisé dans les zones intérieures.

Les couvertures de profilés LED opales/satinées (translucidité 65 %), claires (translucidité 85 %), blanches/mates (translucidité 75 %) ou noires mates (translucidité 25 %) sont fabriquées en polycarbonate incassable et ininflammable (classification d'inflammabilité UL94 V-2) et créent des conditions d'éclairage LED homogènes avec une utilisation élevée de la puissance lumineuse.

Diffuseurs également disponibles en longueur de 6m!

Grâce à leurs dimensions réduites et à leur faible poids, ces profilés LED encastrés sont à peine visibles lorsqu'ils sont insérés dans des murs et des plafonds en plâtre, en pierre ou en béton, ainsi que dans des boiseries (en option avec la gaine universelle pour câbles PL10). Ils peuvent être installés dans des meubles pré-fabriqués. Ils sont donc des sources de lumière LED idéales dans le mobilier résidentiel et de bureau, les accessoires de maison, les vitrines, les étagères, les escaliers et, bien sûr, sur les murs et les plafonds.


Het PL8 INBOUW profiel heeft een bijzonder smal design, is voor flexibele LED-strips met een maximale breedte van 12 mm ontworpen en wordt universeel binnenshuis gebruikt.

De LED-profielafdekkingen opaal/gesatineerd (lichtdoorlatendheid 65%), transparant (lichtdoorlatendheid 85%) of zwart mat (lichtdoorlatendheid 25%) bestaan uit breukvast moeilijk brandbaar polycarbonaat (classificering brandbaarheid UL94 V-2) en zorgen voor homogene LED-lichtverhoudingen met een hoge opbrengst van het lichtvermogen.

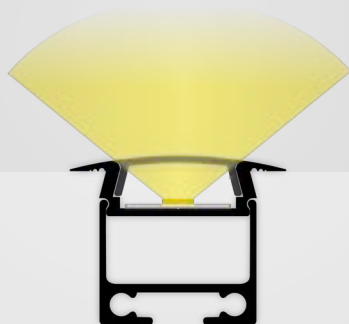
Afdekkingen ook in 6 m beschikbaar!

Door hun geringe afmetingen en geringe gewicht worden deze LED INBOUW profielen ingebouwd in wanden en plafonds met gips-, steen- of betonpanelen en in houten lambriseringen (optioneel met de extra Universeel kabelgoot PL10), zodat ze nauwelijks zichtbaar zijn. Ze kunnen ook worden geïnstalleerd in voorgefreesde meubels. Het zijn dus ideale LED-lichtbronnen in huis- en kantoormeubelen, woonaccessoires, vitrines, rekken, op trappen en natuurlijk op muren en plafonds.


GALAXY profiles
Perfect Light Lines



PL8 + C2



PL8 + PL10 + C32



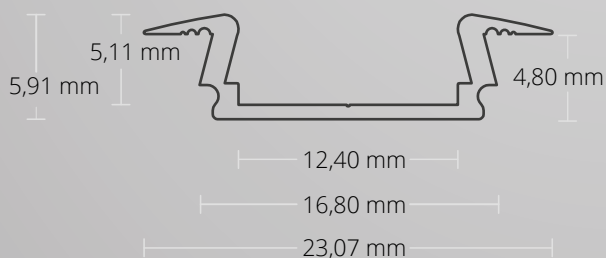

PL8 + C1

max.
12 mm

OEM



GALAXY profiles
Perfect Light Lines



DISGUISE LIGHT LINE

15 DESIGNS & OEM

PLUS SUR P. 30 | MEER OP P. 30

DIFFUSEURS | AFDEKKINGEN

C1 65 % 200cm 8600004 250cm 8600026 300cm 8600080 600cm 8600037

C2 85 % 200cm 8600003 250cm 8600135 300cm 8600136

C58 25 % 200cm 8600154

C32 25 % 200cm 8600070 300cm 8600103 600cm 8600071

EMBOUITS D'EXTRÉMITÉ | EINDKAPPEN

E25 E25 8106085 E25W 8106086 E25B 8106087

E26 E26 8106080 E26W 8106083 E26B 8106084

PROFILE

PL8 200cm 8106082 200cm 8106088 200cm 8106089
300cm 8106182 300cm 8106188 300cm 8106189

 Z01 8106210 8106212 8106211  PL10.1 10 cm 8101085 200 cm 8101080

LUMINAIRE LINÉAIRE SUSPENDU LED | LINEAIRE LED-HANGLAMP

PL10 200cm 8107012 200cm 8107013 200cm 8107014

E27 E27 8106045

 Z10 8301504  Z11 8301505

PL8 ENCASTRÉ | INBOUW

plat/ailles | vlak/vleugels | LED Strips max. 12 mm
23,07 mm x 5,91 mm | 82 g/m

200 cm
8106082

300 cm
8106182

200 cm
8106088

300 cm
8106188

200 cm
8106089

300 cm
8106189



Z01 Clips de fixation | Montageklemmen
■ 8106210
□ 8106212
■ 8106211



PL10.1 Profilé de fixation | Montageprofiel
10 cm 8101085
200 cm 8101080

max.
12 mm

OEM



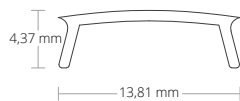
DIFFUSEURS | AFDEKKINGEN



C1 opale/satiné | opaal/gesatineerd | 65 %
PC | 13,81 mm x 4,37 mm
200cm 8600004 250cm 8600026 300cm 8600080 600cm 8600037



C2 transparent | transparant | 85 %
PC | 13,81 mm x 4,37 mm
200cm 8600003 250cm 8600135 300cm 8600136



C58 blanc/mat | wit/mat | 75 %
PC | 13,81 mm x 4,37 mm
200cm 8600154



C32 noir/mat | zwart/mat | 25 %
PC | 13,81 mm x 4,37 mm
200cm 8600070 300cm 8600103 600cm 8600071

EMBOUS D'EXTRÉMITÉ | EINDKAPPEN



E25 PVC | 1 PC/STKS
■ E25 8106085 □ E25W 8106086 ■ E25B 8106087



E26 PVC | 1 PC/STKS | Câble/Kabel
■ E26 8106080 □ E26W 8106083 ■ E26B 8106084

LUMINAIRE LINÉAIRE SUSPENDU LED | LINEAIRE LED-HANGLAMP



PL10 canal universel | Universeel kanaal pour câbles | voor kabels
200cm 8107012 200cm 8107013 200cm 8107014



E27 Alu | 2 PC/STKS
incl. vis | inkl. schroeven
8106045



Z10|Z11 Connecteur | Koppelstuk
Acier | Staal | 4 PCS/STKS
■ Z10 | 180° 8301504 ■ Z11 | 90° 8301505



Z03 Suspension par câble | Staaldraadophanging
Acier | Staal | 1,5 m | Set | 75 kg
■ Z03 8301502 □ Z03W 8301512 ■ Z03B 8301511



Z05 Jeu de pinces | Plafondbevestigingsset
Acier inoxydable | Roestvrij staal | 2 PCS/STKS
■ Z05 8301501

PL10

200 cm

OEM

PL10.1

200 cm | 10 cm

OEM

FIXATION | MONTAGE



EXTENSION DE LA DURÉE DE VIE
VERLENGING VAN DE LEVENS-
DUUR

PROTECTION MÉCANIQUE
MECHANISCHE BESCHERMING

REFROIDIS-
SEMENT
KOELING


UTILISATION ÉLEVÉE DE
LA LUMIÈRE
HOGE LICHTOPBRENGST

LUMIÈRE HOMOGENE
HOMOGEEN LICHT

HOMOGENOUS LIGHT with modular LED light solutions

- Fixation murale, au plafond ou au sol
Wand-, plafond- of vloermontage
- Espaces de vie | Woonruimten
- Bureaux | Kantoren
- Hôtellerie et gastronomie | Hotels en horeca
- Vente au détail (vitrines de magasins et de présentoirs) | Detailhandel (Shop- en uitstalraam)
- Zones commerciales et salles d'exposition | Bedrijfsruimten en showrooms
- Salon de coiffure / de beauté / de tatouage | Kappers-/beauty-/body art-studios
- Halls, foyers et couloirs | Hallen, foyers en gangen
- Infrastructures de bien-être et de loisirs intérieurs | Wellness- en indoor-vrijtijdsfaciliteiten
- Pièces sanitaires | Vochtige ruimtes
- Locaux de services commerciaux (salons de coiffure, etc.) | Commerciële dienstruimten (bv. kapsalons enz.)
- Locaux techniques et d'approvisionnement | Technische ruimtes en voorraadkamers

Fixation/installation sur/dans des bandes et plaques de bois, plaques de plâtre, carrelage, pierre, granit, marbre et surfaces métalliques
Montage/inbouw op/in houten stroken en -platen, gipsplaten, tegels, steen-, graniet-, marmere- en metalen oppervlakken



PL10 | PL10.1

FIXATION | MONTAGE

Argent/Zilver
ANODISÉ | GEANODISEERD

RAL 9010 Blanc/Wit
REVÊTU PAR POWDRE | POEDERCOATING

RAL 9005 Noir/Zwart
REVÊTU PAR POWDRE | POEDERCOATING



OEM



Le profilé **PL10 LED SURFACE** a un design étroit et plat et est conçu comme un passage de câbles universel pour les profilés en aluminium de la série PL. Le profilé PL10 LED SURFACE se connecte via un système d'encliquetage aux systèmes d'éclairage linéaire à LED autonomes.

Ces systèmes d'éclairage LED linéaires autonomes de profilés GALAXY® profiles sont équipés de bandes LED adaptées selon les besoins et peuvent être utilisés pour

- un éclairage général de pièces (éclairage LED direct ou indirect),
- un éclairage LED décoratif de scène,
- un éclairage LED d'ambiance à effets ou pour
- un éclairage LED qui préserve les objets disposés dans des vitrines, des présentoirs

Dans l'hôtellerie et la gastronomie, les systèmes d'éclairage linéaire à LED créent une atmosphère accueillante et agréable pour les clients. Dans les zones de travail, les foyers, les couloirs et les locaux techniques et d'approvisionnement, ils offrent aux employés une luminosité suffisante pour un travail sûr et sans accident.

Le profilé de montage pour LED **PL10.1** mesure 200 cm de long en standard (il existe également en 10 cm, trous de perçage inclus) et est fabriqué en aluminium de haute qualité (anodisé). Le PL10.1 présente un design fin et plat et peut être utilisé comme outil de montage pour tous les profilés de la gamme PL. Le PL10.1 est relié aux profilés par un système de clic.

Particularités: le PL10.1 est très plat et se combine avec les profilés LED pour créer une unité compacte.

Het **PL10 LED OPBOUW** profiel heeft een slank en plat ontwerp en is ontworpen als Universeel kabelgoot voor aluminium profielen. Het PL10 LED OPBOUW profiel wordt met een kliksysteem verbonden met profielen van de PL serie om onafhankelijke lineaire LED armatuursystemen te vormen.

Deze onafhankelijke lineaire LED-lampsystemen van GALAXY® profielen worden afhankelijk van de vereisten met de overeenkomstige LED-strips uitgerust en kunnen als

- algemene ruimteverlichting (directe of indirecte LED-verlichting),
- inscenerende LED-decorverlichting,
- sfeerbrenge LED-effectverlichting of ook voor
- de objectsparende LED shop-, etalage-/uitstalraamverlichting worden gebruikt.

In hotels en restaurants creëren lineaire LED-armatuursystemen een uitnodigende, aangename sfeer voor de gasten. In werkruimten, foyers, gangen en technische/bevoorradingsruimten bieden zij de werknemers voldoende licht voor veilig en ongevalvrij werken.

Het **PL10.1 LED MONTAGE** profiel heeft een standaardlengte van 200 cm (ook geleverd in 10 cm incl. boorgaten) en is gemaakt van hoogwaardig aluminium (geanodiseerd). De PL10.1 heeft een slank en plat ontwerp en dient als montagegereedschap voor alle profielen van de PL-serie. De PL10.1 wordt met een kliksysteem op de profielen aangesloten.

Bijzonderheid: het PL10.1 is zeer vlak en vormt een compacte eenheid met de LED-profielen.

GALAXY profiles
Perfect Light Lines

**EXEMPLES D'APPLICATIONS
TOEPASSINGSVOORBEELDEN**

PL2 + PL10 + C1

PL8 + PL10 + C32

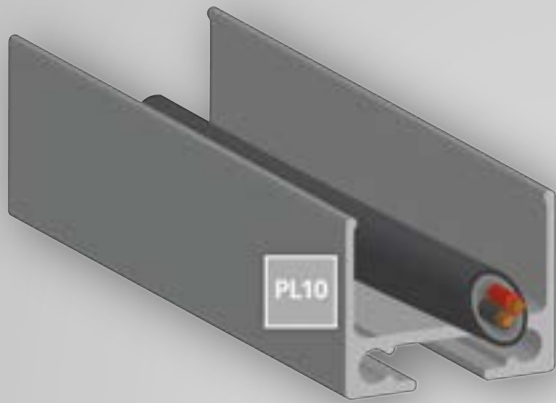
PN10 + PN33 + PL10.1

PL6 + PL10 + C5 + ZO3

71

GALAXY profiles
Perfect Light Lines

← 15,40 mm →



PROFILE

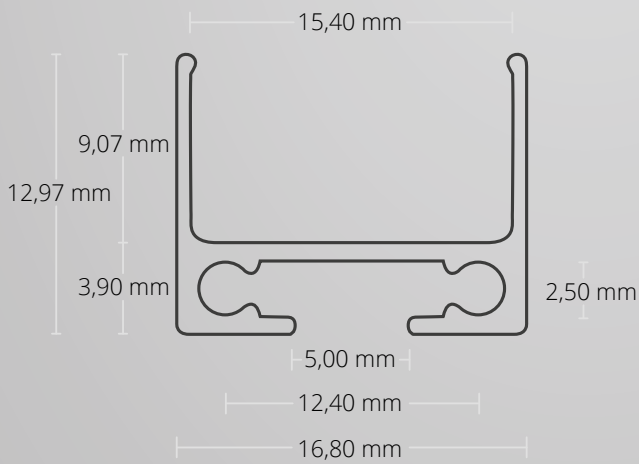
PL10 200cm 8107012 200cm 8107013 200cm 8107014

Z10 8301504

Z11 8301505

Z05 8301501

Z03 8301502 Z03W 8301512 Z03B 8301511





PL10 FIXATION | MONTAGE

16,80 mm x 12,97 mm | 131 g/m

200 cm **8107012** 200 cm **8107013** 200 cm **8107014**

Pour une utilisation en tant que lampe pendante LED linéaire, le profilé aluminium LED est relié au profilé PL10 LED SETUP / canal universel de câble à l'aide d'un système de clic et est fixé au plafond avec la suspension de câble correspondante. Vous trouverez ici les accessoires correspondants.

Voor gebruik als lineair LED pendelarmatuur wordt het LED aluminium profiel via een kliksysteem verbonden met het PL10 LED opbouwprofiel/kabel universeel kanaal en met de bijbehorende kabelophanging aan het plafond bevestigd. Hier vindt u de bijbehorende accessoires.



CONNECTEUR | KOPPELSTUK

Connecteurs de haute qualité dans un jeu de 4, pour un meilleur alignement du profilé LED. Ils peuvent être insérés dans le profilé et seront fixés à l'aide de la vis sans tête.

Hoogwaardige connectoren in een set van 4 voor het professioneel uitlijnen van LED-profielen. Ze kunnen in het profiel worden geschoven en vervolgens met de stelschroef worden vastgezet.



Z10 | Z11 Connecteur | Koppelstuk

Acier | Staal | 4 PCS/STKS

Z10 | 180° **8301504** Z11 | 90° **8301505**



LUMINAIRE LINÉAIRE SUSPENDU LED | LINEAIRE LED-HANGLAMP

Suspension par fil avec fils d'acier gainés de PVC pour l'installation professionnelle du profilé PL10 LED SURFACE / canal de câble universel - capacité maximale de 75 kg. Pour une installation exigeante sur des plafonds inclinés (plafonnier), la pince de jonction est utilisée en plus de la suspension par fil.

Kabelophanging met PVC-gecoate staalkabels voor professionele installatie van de PL10 LED opbouw profiel/kabel Universeel kanaal - max. belasting 75 kg. Voor veeleisende installatie aan schuine plafonds (plafondoverkapping) wordt naast de kabelophanging de verbindingsgrijper gebruikt.



Z03 Suspension par câble | Staaldraadophanging

Acier | Staal | 1,5 m | Set | 75 kg

Z03 **8301502** Z03W **8301512** Z03B **8301511**




Z05 Jeu de pinces | Plafondbevestigingsset


Acier inoxydable | Roestvrij staal | 2 PCS/STKS

Z05 **8301501**

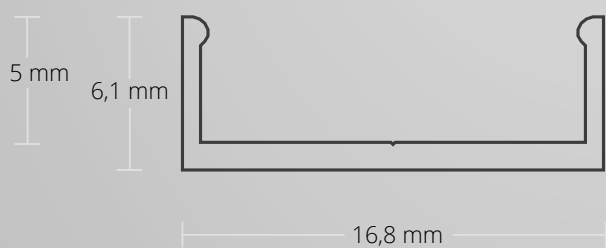





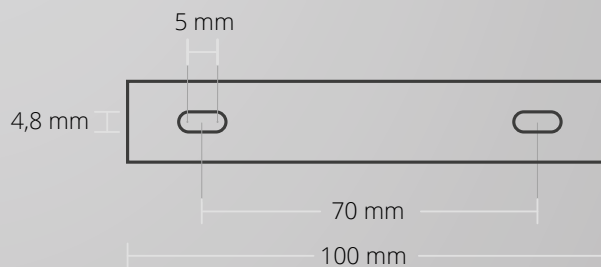
**PROFILÉ DE FIXATION
MONTAGEPROFIEL**

PL10.1  200cm
8101080

 10cm
8101085



PL10.1



PL10.1 - 10 cm



PL10.1 PROFILÉ DE FIXATION | MONTAGEPROFIEL

16,80 mm x 6,1 mm | 70 g/m

200 cm
8101080



BANDE DE FIXATION POUR PROFILÉ DE MONTAGE | BEVESTIGINGSSTROOK

16,80 mm x 6,1 mm
10 cm incl. trous de forage | 10 cm incl. boorgaten

10 cm
8101085



PL11

ANGLE | HOEK

200 cm

max. 12 mm

OEM



EXTENSION DE LA DURÉE DE VIE
VERLENGING VAN DE LEVENSDUUR

PROTECTION MÉCANIQUE
MECHANISCHE BESCHERMING

REFROIDISSEMENT
KOELING

UTILISATION ÉLEVÉE DE LA LUMIÈRE
HOGE LICHTOPBRENGST

LUMIÈRE HOMOGENE
HOMOGEEN LICHT

HOMOGENOUS LIGHT with modular LED light solutions

- Fixation murale, au plafond ou au sol
Wand-, plafond- of vloermontage
- Mobilier d'habitat et de bureau | Woon- en kantoormeubels
- Mobilier pour l'équipement commercial
Meubels voor bedrijfsinrichting
- Accessoires d'intérieur
Woonaccessoires
- Miroirs | Spiegels
- Portes d'armoire | Kastdeuren
- Vitrines | Etalages
- Étagères | Rekken
- Escaliers et rampes | Traptreden en -leuningen
- Balustrades | Balustraden
- Façades, balconies and terraces
Gevels, balkons en terrassen
- Espaces de vie | Woonruimten
- Bureaux | Kantoren
- Hôtellerie et gastronomie | Hotels en horeca
- Vente au détail (vitrines de magasins et de présentoirs) | Detailhandel (Shop- en uitstalraam)
- Zones commerciales et salles d'exposition | Bedrijfsruimten en showrooms
- Salon de coiffure / de beauté / de tatouage | Kappers-/beauty-/body art-studios
- Halls, foyers et couloirs | Hallen, foyers en gangen
- Infrastructures de bien-être et de loisirs intérieurs | Wellness- en indoor-vrijtijdsfaciliteiten
- Pièces sanitaires | vochtige ruimtes

Fixation/installation sur/dans des bandes et plaques de bois, plaques de plâtre, carrelage, pierre, granit, marbre et surfaces métalliques
Montage/inbouw op/in houten stroken en -platen, gipsplaten, tegels, steen-, graniet-, marmer- en metalen oppervlakken



PL11

ANGLE | HOEK

LED Strips max. 12 mm

Argent/Zilver
ANODISÉ | GEANODISEERD



max. 12 mm

max.
12 mm



OEM



Le profilé PL11 LED COIN a un design particulièrement étroit et est conçu pour des strips LED d'une largeur maximale de 12 mm et est utilisé universellement dans les espaces intérieurs (en combinaison avec le conduit universel de câble et le profilé de construction PL10 comme une lampe LED à suspension par câbles ou comme une lampe à LED montée avec des ressorts de fixation).

Le couvercle du profilé LED opale/satinisé (translucidité 65 %) est fabriqué en polycarbonate incassable et ininflammable (classification d'inflammabilité UL94 V-2) et crée des conditions d'éclairage LED homogènes avec une utilisation élevée du rendement lumineux (pas de points lumineux, mais plutôt une ligne de lumière continue).

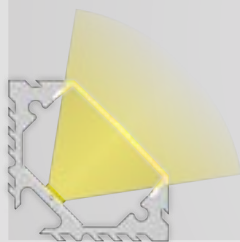
Le profilé PL11 LED CORNER est de petite taille et convient parfaitement comme source de lumière LED dans le mobilier résidentiel et de bureau, les accessoires de maison, les vitrines ainsi que les étagères, les murs et les plafonds, entre autres, en raison de son faible poids. En combinaison avec le conduit universel PL10 LED SURFACE Profile/câble, elle peut devenir une lampe LED autonome et remplacer n'importe quel tube LED ou fluorescent. Chaque pièce reçoit la qualité de lumière souhaitée.

Het PL11 LED HOEK-profiel heeft een smal en vlak design is voor LED-strips met een maximale breedte van 12 mm ontworpen en wordt universeel binnenshuis (in combinatie met het PL10-opbouwprofiel en universeel kabel kanaal ook als onafhankelijke LED-hanglamp met staal draad ophanging of als LED-lamp gemonteerd met montage klemmen) gebruikt.

De LED-profiel afdekking opaal/gesatineerd (lichtdoorlatingheid 65 %) bestaat uit breukvast en moeilijk brandbaar polycarbonaat (classificering brandbaarheid UL94 V-2) en zorgt voor homogene LED-lichtverhoudingen meteen hoge lichtopbrengst (geen lichtpunten, maar doorlopende lichtlijn).

Het PL11 LED HOEK profiel is klein van formaat en dankzij zijn lage gewicht een ideale LED lichtbron in woon- en kantoor meubelen, woonaccessoires, vitrines en op rekken, muren en plafonds. In combinatie met het PL10 LED HOEK profiel/kabel universeel kanaal wordt het een zelfstandig LED-armatuur en vervangt het elke LED- of TL-buis. Elke kamer krijgt de gewenste lichtkwaliteit.

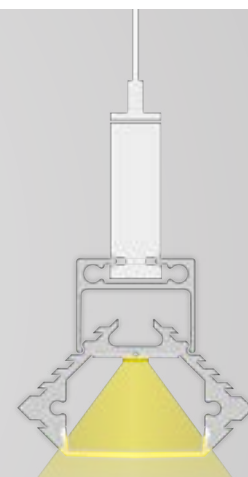
GALAXY profiles
Perfect Light Lines



PL11 + C7



PL11 + PL10 + C7



PL11 + PL10 + C7 + ZO3

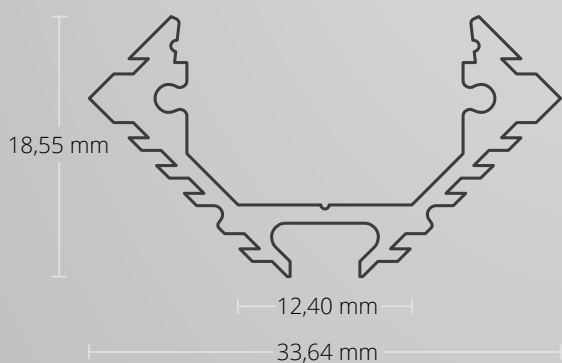
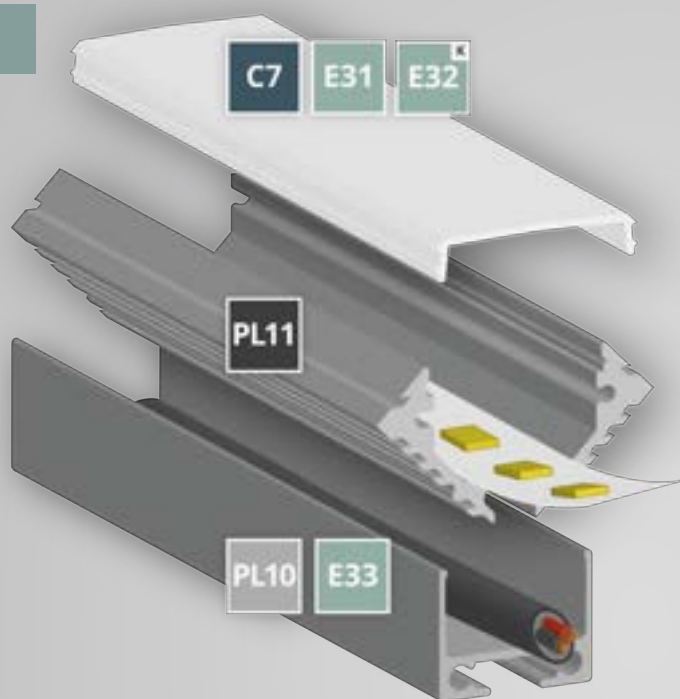
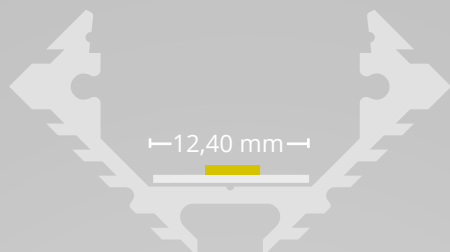
max.
12 mm




OEM



GALAXY profiles
Perfect Light Lines



DIFFUSEURS | AFDEKKINGEN

C7 65 % 200cm
8600009

EMBOUTS D'EXTRÉMITÉ | EINDKAPPEN

E31 E31
8108016

E32 E32
8108011

PROFILE

PL11 200cm
8108012

Z01
8106210
8106212
8106211

PL10.1
10 cm 8101085
200 cm 8101080

Z22
8301508

Z23
8301509

**LUMINAIRE LINÉAIRE SUSPENDU LED |
LINEAIRE LED-HANGLAMP**

PL10 200cm
8107012

E33 E30
8106065

Z10
8301504

Z11
8301505

Z05
8301501

Z03
8301502



PL11 ANGLE | HOEK

LED Strips max. 12 mm
33,64 mm x 18,55 mm | 321 g/m

200 cm
8108012



Z01 Clips de fixation | Montageklemmen
8106210
8106212
8106211



PL10.1 Profilé de fixation | Montageprofil
10 cm 8101085
200 cm 8101080



Z22 | Z23 Connecteur | Koppelstuk | Acier | Staal | 4 PCS/STKS
Z22 | 180° 8301508
Z23 | 90° 8301509

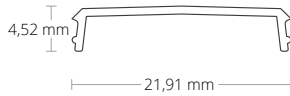
max.
12 mm



OEM



DIFFUSEURS | AFDEKKINGEN



C7 opal/satinè | opaal Gesatineerd
PC | 21,91 mm x 4,52 mm
200cm
8600009

EMBOUS D'EXTRÉMITÉ | EINDKAPPEN



E31 PVC | 1 PC/STKS
E31
8108016



E32 PVC | 1 PC/STKS | Câble/Kabel
E32
8108011

LUMINAIRE LINÉAIRE SUSPENDU LED | LINEAIRE LED-HANGLAMP



PL10 canal universel | Universeel kanaal pour câbles | voor kabels
200cm 8107012



E33 Alu | 2 PC/STKS
incl. vis | inkl. schroeven
8106065



Z10|Z11 Connecteur | Koppelstuk
Acier | Staal | 4 PCS/STKS
Z10 | 180° 8301504 **Z11 | 90° 8301505**



Z03 Suspension par câble | Staalraadophanging
Acier | Staal | 1,5 m | Set | 75 kg
Z03 8301502 **Z03W 8301512** **Z03B 8301511**



Z05 Jeu de pinces | Plafondbevestigingsset
Acier inoxydable | Roestvrij staal | 2 PCS/STKS
Z05 8301501

PL13

LUMINAIRE | LAMP

200 cm

max. 12 mm

OEM



EXTENSION DE LA DURÉE DE VIE
VERLENGING VAN DE LEVENSDUUR

PROTECTION MÉCANIQUE
MECHANISCHE BESCHERMING

REFROIDISSEMENT
KOELING

UTILISATION ÉLEVÉE DE LA LUMIÈRE
HOGE LICHTOPBRENGST

LUMIÈRE HOMOGENÈE
HOMOGEEN LICHT

HOMOGENOUS LIGHT with modular LED light solutions

- Espaces habitables | Woonruimten
- Bureaux, conference and presentation rooms | Kantoor-, conferentie- en presentatieruimtes
- Cabinets | Computerruimtes
- Surfaces de vente et espaces commerciaux | Bedrijfs- en winkelruimtes
- Salons d'exposition | Showrooms
- Hôtellerie et gastronomie | Hotels en horeca
- Foyers, couloirs et halls | Foyers, gangen en verbindingruimtes
- Salles d'attente et salles communes | Wachtkamers en lounges
- Locaux de services commerciaux (salons de coiffure, etc.) | Commerciële dienst ruimtes (bv. kapsalons enz.)

Fixation/installation sur/dans des bandes et plaques de bois, plaques de plâtre, carrelage, pierre, granit, marbre et surfaces métalliques
Montage/inbouw op/in houten stroken en -platen, gipsplaten, tegels, steen-, graniet-, marmer- en metalen oppervlakken



PL13

LUMINAIRE | LAMP

UP & DOWN | LED Strips max. 12 mm

Argent/Zilver
REVÊTU PAR POUDRE
POEDERCOATING

RAL 9003 Blanc/Wit
REVÊTU PAR POUDREPOEDER-
COATING

RAL 9005 Noir/Zwart
REVÊTU PAR POUDRE POEDER-
COATING



max. 12 mm

max.
12 mm



OEM



D'innombrables options d'éclairage avec un design-intemporel!

Le profilé PL13 LED LIGHT UP & DOWN a une longueur standard de 200 cm et est disponible en blanc et en noir. Il est fabriqué en aluminium de haute qualité (anodisé) et conçu pour être utilisé comme une lumière indépendante pour un montage mural ou au plafond. Il se fixe à l'aide du profil de montage PL10.1.

Deux bandes de LED flexibles d'une largeur maximale de 12 mm chacune peuvent être fixées au dos à l'aide d'un adhésif - pour émettre de la lumière dans deux directions ! Le grand corps est excellent pour laisser la chaleur des LED se dissiper. Cela signifie qu'il est possible d'installer des bandes LED flexibles très puissantes. Les couvercles de profilés LED opaques/satinés (translucidité 65 %), transparents (translucidité 85 %), blancs/mats (translucidité 75 %) ou noirs mats (translucidité 25 %) sont fabriqués en polycarbonate incassable et ignifuge (classification d'inflammabilité UL94 V-2). Les embouts en aluminium peuvent être vissés professionnellement et solidement sur le côté de ce profilé lumineux, ce qui permet de le fixer aux murs ainsi qu'aux plafonds.

Diffuseurs également disponibles en longueur de 6m!

Le rendu est une lumière unifiée et un transfert élevé de la sortie de lumière !

Ontelbare lichtscènes in tijdloos design!

Het PL13 LED LAMP UP & DOWN profiel wordt standaard geleverd met een lengte van 200 cm en is verkrijgbaar in de kleuren aluminium, wit en zwart. Het is gemaakt van hoogwaardig aluminium (geanodiseerd) en is ontworpen voor gebruik als zelfstandig armatuur voor wand- en plafondmontage. Hij wordt bevestigd met het PL10.1 montageprofiel.


Op de achterkant kunnen twee LED-flexstrips van elk maximaal 12 mm breed worden geplakt - lichtuitstraling in twee richtingen! De grote behuizing voert de warmte van de LED's uitstekend af. Dit betekent dat ook zeer sterke LED flexstrips kunnen worden geïnstalleerd. De LED profielafdekkingen opaal/satijn (lichtdoorlaatbaarheid 65 %), helder (lichtdoorlaatbaarheid 85 %), wit/mat (lichtdoorlaatbaarheid 75 %) of zwart mat (lichtdoorlaatbaarheid 25 %) zijn gemaakt van onbreekbaar en brandvertragend polycarbonaat (brandbaarheidsklasse UL94 V-2).

Zijdelings wordt dit lamp profiel met aluminium eindkappen professioneel en veilig vastgeschroefd en kan het zowel aan wanden alsook aan plafond aangebracht worden.


Afdekkingen ook in 6 m beschikbaar!

Homogene lichtverhoudingen en hoge opbrengst van het lichtvermogen zijn het resultaat!

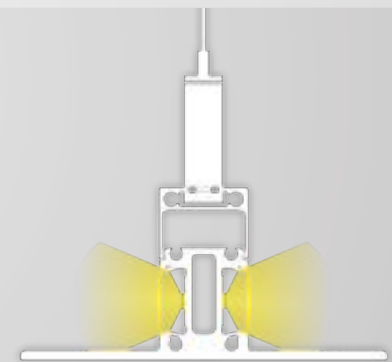
GALAXY profiles
Perfect Light Lines



PL13 + C2 + PL10.1



PL13 + C32 + PL10.1

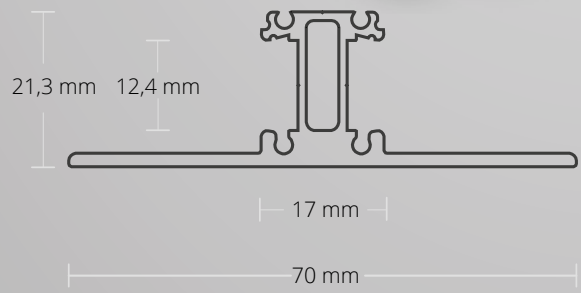

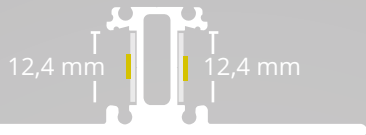


PL13 + C2 + PL10 + Z03W

max.
12 mm

OEM

GALAXY profiles
Perfect Light Lines



DISGUISE
LIGHT LINE

15 DESIGNS & OEM
PLUS SUR P. 30 | MEER OP P. 30

DIFFUSEURS | AFDEKKINGEN

C1 65 %	200cm 8600004	250cm 8600026	300cm 8600080	600cm 8600037
C2 85 %	200cm 8600003	250cm 8600135	300cm 8600136	
C58 25 %	200cm 8600154			
C32 25 %	200cm 8600070	300cm 8600103	600cm 8600071	

EMBOUTS D'EXTRÉMITÉ | EINDKAPPEN

E66	E66 8101005	E66W 8101006	E66B 8101007
------------	----------------	-----------------	-----------------

PROFILE

PL13	200cm 8101004	200cm 8101003	200cm 8101002
	PL10.1 10 cm 8101085 200 cm 8101080		

LUMINAIRE LINÉAIRE SUSPENDU LED | LINEAIRE LED-HANGLAMP

PL10	200cm 8107012	200cm 8107013	200cm 8107014
	Z10 8301504	Z11 8301505	
	Z05 8301501		
	Z03 8301502	Z03W 8301512	Z03B 8301511



PL13 LUMINAIRE | LAMP

UP & DOWN | LED Strips max. 12 mm
70,0 mm x 21,3 mm | 623 g/m

200 cm **8101004** 200 cm **8101003** 200 cm **8101002**



PL10.1 Profilé de fixation | Montageprofil

10 cm **8101085**
200 cm **8101080**

max. 12 mm

OEM

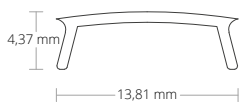
DIFFUSEURS | AFDEKKINGEN



C1 opale/satiné | opaal/gesatineerd | 65 %

PC | 13,81 mm x 4,37 mm

200cm **8600004** 250cm **8600026** 300cm **8600080** 600cm **8600037**



C2 transparent | transparant | 85 %

PC | 13,81 mm x 4,37 mm

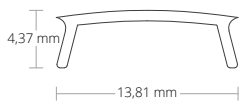
200cm **8600003** 250cm **8600135** 300cm **8600136**



C58 blanc/mat | wit/mat | 75 %

PC | 13,81 mm x 4,37 mm

200cm **8600154**



C32 noir/mat | zwart/mat | 25 %

PC | 13,81 mm x 4,37 mm

200cm **8600070** 300cm **8600103** 600cm **8600071**

EMBOUS D'EXTRÉMITÉ | EINDKAPPEN



E66 ALU | 2 PC/STKS

E66 **8101005** E66W **8101006** E66B **8101007**

LUMINAIRE LINÉAIRE SUSPENDU LED | LINEAIRE LED-HANGLAMP



PL10 canal universel | Universeel kanaal pour câbles | voor kabels

200cm **8107012** 200cm **8107013** 200cm **8107014**



Z10|Z11 Connecteur | Koppelstuk

Acier | Staal | 4 PCS/STKS

Z10 | 180° **8301504** Z11 | 90° **8301505**



Z03 Suspension par câble | Staalraadophanging

Acier | Staal | 1,5 m | Set | 75 kg

Z03 **8301502** Z03W **8301512** Z03B **8301511**



Z05 Jeu de pinces | Plafondbevestigingsset

Acier inoxydable | Roestvrij staal | 2 PCS/STKS

Z05 **8301501**

P05

ANGLE | HOEK

200 cm

max. 12 mm

OEM



EXTENSION DE LA DURÉE DE VIE
VERLENGING VAN DE LEVENSDUUR

PROTECTION MÉCANIQUE
MECHANISCHE BESCHERMING

REFROIDISSEMENT
KOELING

UTILISATION ÉLEVÉE DE LA LUMIÈRE
HOGE LICHTOPBRENGST

LUMIÈRE HOMOGENÈ
HOMOGEEN LICHT

HOMOGENOUS LIGHT with modular LED light solutions

- Fixation murale, au plafond ou au sol
Wand-, plafond- of vloermontage
- Mobilier d'habitat et de bureau
Woon- en kantoormeubels
- Mobilier pour l'équipement commercial
Meubels voor bedrijfsinrichting
- Accessoires d'intérieur
Woonaccessoires
- Miroirs | Spiegels
- Portes d'armoire | Kastdeuren
- Vitrines | Etalages
- Étagères | Rekken
- Escaliers | Traptreden
- Balustrades | Balustraden
- Façades, balconies and terraces
Gevels, balkons en terrassen
- Espaces de vie | Woonruimten
- Bureaux | Kantoren
- Hôtellerie et gastronomie | Hotels en horeca
- Vente au détail (vitrines de magasins et de présentoirs) | Detailhandel (Shop- en uitstalraam)
- Zones commerciales et salles d'exposition | Bedrijfsruimten en showrooms
- Salon de coiffure / de beauté / de tatouage | Kappers-/beauty-/body art-studios
- Halls, foyers et couloirs | Hallen, foyers en gangen
- Infrastructures de bien-être et de loisirs intérieurs | Wellness- en indoor-vrijetijdsfaciliteiten
- Pièces sanitaires | Vochtige ruimtes

Fixation/installation sur/dans des bandes et plaques de bois, plaques de plâtre, carrelage, pierre, granit, marbre et surfaces métalliques
Montage/inbouw op/in houten stroken en -platen, gipsplaten, tegels, steen-, graniet-, marmer- en metalen oppervlakken



PO5

ANGLE | HOEK

LED Strips max. 12 mm

Argent/Zilver
ANODISÉ | GEANODISEERD



max. 12 mm

max.
12 mm

OEM



Le profilé ANGLE LED PO5 est conçu pour les bandes flexibles à LED d'une largeur maximale de 12 mm et est utilisé universellement en intérieur.

Le couvercle de profilé LED opale/satiné (translucidité 65%) est composé de polycarbonate incassable et ignifuge (classification d'inflammabilité UL94 V-2) et garantit une luminosité LED homogène et une bonne exploitation de la puissance d'éclairage (pas de points de lumière, mais des lignes lumineuses continues).

La fermeture affleurante est une caractéristique essentielle de ce système de profilés. L'observateur ne voit que la barre de lumière LED (aucun aluminium n'est visible).

Le profilé PO5 LED CORNER est de petite taille et, en raison de son faible poids, il convient parfaitement, entre autres utilisations, comme source lumineuse LED dans le mobilier résidentiel et de bureau, les accessoires d'habitation, les vitrines ainsi que sur les étagères, les murs et les plafonds. Le design astucieux du produit permet une installation dans tous les coins.

Het PO5 LED HOEK profiel is voor flexibele led-strips met een maximale breedte van 12 mm ontworpen en wordt universeel binnenshuis gebruikt.


De led-profiel afdekking opaal/gesatineerd (lichtdoorlating 65 %) bestaat uit onbreekbaar en brandvertragend polycarbonaat (classificatie ontvlambaarheid UL94 V-2) en zorgt voor homogene led-lichtverhoudingen met een hoge opbrengst van het lichtvermogen (geen lichtpunten, maar doorlopende lichtlijnen).

Een belangrijk kenmerk van dit profielsysteem is de vlakke afwerking. De kijker ziet alleen de LED-lichtstrook (geen aluminium zichtbaar).

Het PO5 LED HOEK profiel is klein van formaat en dankzij zijn lage gewicht een ideale LED lichtbron in woon- en kantoormeubelen, woonaccessoires, vitrines en op rekken, muren en plafonds. Het uitgekiende productontwerp maakt montage in alle hoeken mogelijk.

GALAXY profiles
Perfect Light Lines

PO5 + C45

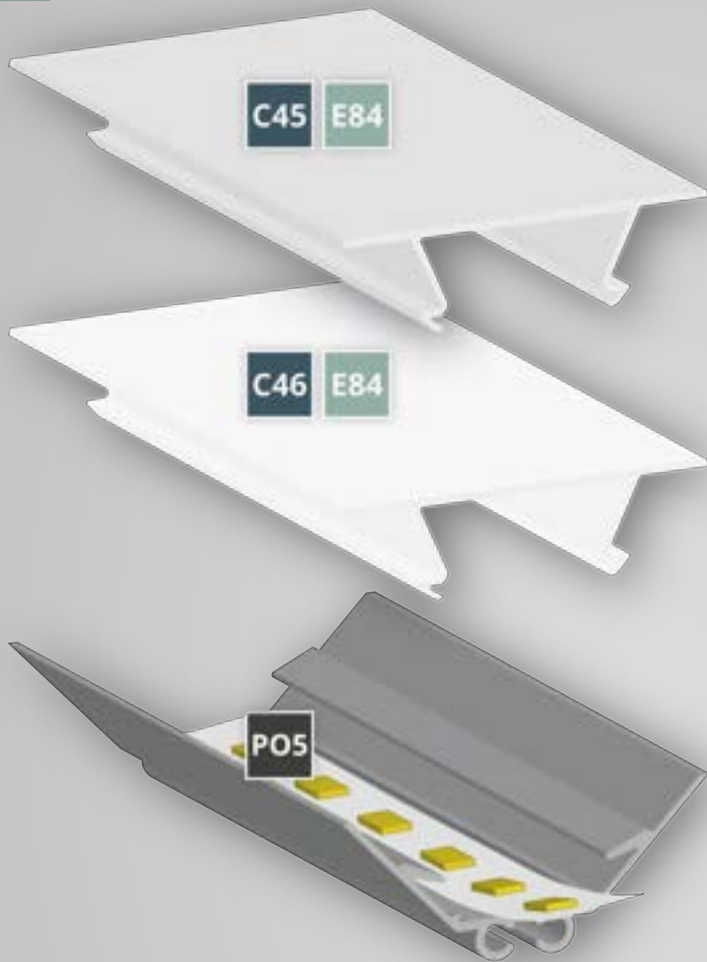


max.
12 mm

OEM



GALAXY profiles
Perfect Light Lines



DIFFUSEURS | AFDEKKINGEN

C45 65 % 200cm
8600097

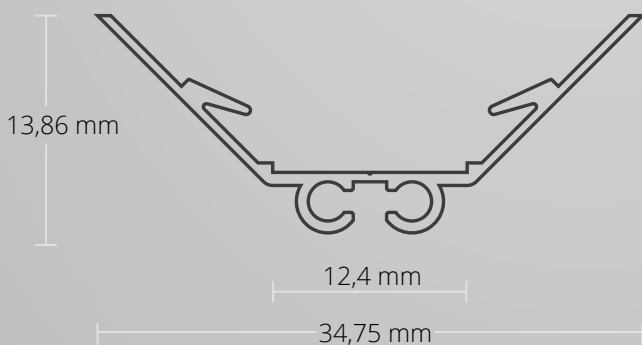
C46 75 % 200cm
8600098

EMBOUS D'EXTRÉMITÉ | EINDKAPPEN

E84 E84
8123150

PROFILE

PO5 200cm
8123100





PO5 ANGLE | HOEK

LED Strips max. 12 mm
34,75 mm x 13,86 mm | 107 g/m

200 cm
8123100

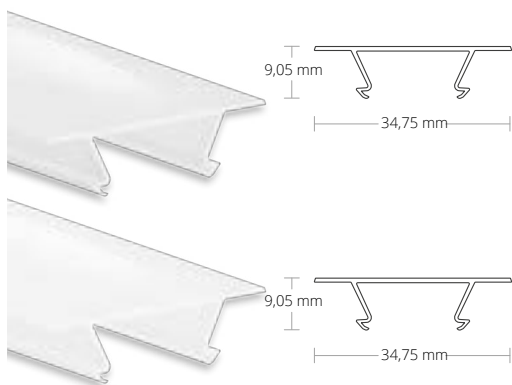
max.
12 mm



OEM



DIFFUSEURS | AFDEKKINGEN



C45 opal satinè | opaal gesatineerd
PC | 34,75 mm x 9,05 mm
200cm
8600097

C46 blanc mat | wit mat | 75 %
PC | 34,75 mm x 9,05 mm
200cm
8600098

EMBOUITS D'EXTRÉMITÉ | EINDKAPPEN



E84 Aluminium | 2 PCS/STKS incl.
vis | inkl. schroeven

E84
8123150

P013

APPARENT | OPBOUW

200 cm

max. 15 mm

OEM



EXTENSION DE LA DURÉE DE VIE
VERLENGING VAN DE LEVENS-
DUUR

PROTECTION MÉCANIQUE
MECHANISCHE BESCHERMING

REFROIDIS-
SEMENT
KOELING

UTILISATION ÉLEVÉE DE
LA LUMIÈRE
HOGE LICHTOPBRENGST

LUMIÈRE HOMOGENE
HOMOGEEN LICHT

HOMOGENOUS LIGHT with modular LED light solutions

- Fixation murale, au plafond ou au sol
Wand-, plafond- of vloermontage
- Mobilier d'habitat et de bureau
Woon- en kantoormeubels
- Mobilier pour l'équipement commercial
Meubels voor bedrijfsinrichting
- Miroirs | Spiegels
- Portes d'armoire | Kastdeuren
- Vitrines | Etalages
- Étagères | Rekken
- Escaliers et rampes | Traptreden en -
leuningen
- Balustrades | Balustraden
- Espaces de vie | Woonruimten
- Bureaux | Kantoren
- Hôtellerie et gastronomie | Hotels en
horeca
- Vente au détail (vitrines de magasins et
de présentoirs) | Detailhandel (Shop- en
uitstalraam)
- Zones commerciales et salles
d'exposition | Bedrijfsruimten en
showrooms
- Salon de coiffure / de beauté / de
tatouage | Kappers-/beauty-/body art-
studios
- Halls, foyers et couloirs | Hallen, foyers
en gangen
- Infrastructures de bien-être et de
loisirs intérieurs | Wellness- en indoor-
vrijtijdsfaciliteiten

Fixation/installation sur/dans des bandes et plaques de bois, plaques de plâtre, carrelage, pierre, granit, marbre et surfaces métalliques
Montage/inbouw op/in houten stroken en -platen, gipsplaten, tegels, steen-, graniet-, marmer- en metalen oppervlakken



PO13

APPARENT | OPBOUW

flexible | buigzaam

Argent/Zilver
ANODISÉ | GEANODISEERD



max. 15 mm

max.
15 mm



OEM



Le profilé PO13 LED SURFACE est fabriqué en aluminium de haute qualité (anodisé) et existe dans une longueur standard de 200 cm. Il est conçu pour les bandes LED flexibles d'une largeur maximale de 15 mm et peut être plié sans que cela n'affecte sa fonction ou sa compacité (voir dessin).

Important: la bande LED flexible doit être fixée après avoir été pliée ! Cela permet d'éviter les plis, les bombements et autres dommages à la bande LED.

Le couvercle du profilé (opale/satiné - 65 % de transparence) est fabriqué en polycarbonate incassable et ignifuge (classification d'inflammabilité UL94 V-2) et s'enclenche à l'extérieur du profilé pour couvrir la zone en aluminium. Vous obtenez ainsi une ligne de lumière uniforme qui s'intègre subtilement à la décoration intérieure et crée une excellente luminosité.

Le diffuseur est également proposée dans une longueur de 6m.

Grâce à sa conception légère, ce système de profilé peut être posé à l'aide de ruban adhésif double face (voir accessoires).

Het PO13 LED OPBOUW profiel is gemaakt van hoogwaardig aluminium (geanodiseerd) en wordt standaard geleverd met een lengte van 200 cm. Het is ontworpen voor LED flexstrips tot een maximale breedte van 15 mm en kan worden gebogen (zie schets) zonder verlies van functionaliteit en compactheid.

Belangrijk: De LED-strip wordt pas na het buigen in het profiel gelijmd! Dit voorkomt knikken, bobbeling of defecten aan de LED Strip.

De profielafdekking (opaal/satijn afwerking - lichtdoorlaatbaarheid 65 %) is gemaakt van splintervrij en brandvertragend polycarbonaat (UL94 V-2 ontvlambaarheidsklasse) en wordt op de buitenzijden van het profiel geklikt, waardoor het aluminium gedeelte wordt verborgen. Het resultaat is een doorlopende, homogene lichtbalk die zich in het ruimtedesign voegt en uitstekende lichtomstandigheden creëert.

De profiel afdekking kan ook in een lengte van 6 m geleverd worden.

Op basis van het lage gewicht kan dit profielsysteem met een dubbelzijdige plakband worden aangebracht (zie accessoires).

GALAXY profiles
Perfect Light Lines



PO13 + C22


**ÉTROITE, LÉGÈRE ET PLIABLE !
SMAL, LICHT EN BUIGBAAR!**



RAYON DE COURBURE
BUIGRADIUS
> 40 CM

- max. 15 mm
- OEM

GALAXY profiles
Perfect Light Lines



DIFFUSEURS | AFDEKKINGEN

C22 65 % 200cm 8600054 600cm 8600055

EMBOUS D'EXTRÉMITÉ | EINDKAPPEN


E60 E60 8101035

E61 E61 8101036

PROFILE

PO13 200cm 8101030

 Z019 8101037



**RAYON DE COURBURE
BUIGRADIUS
> 40 CM**

**FLEXIBLE
BUIGBAAR**




PO13 APPARENT | OPBOUW

flexible | buigzaam

18,0 mm x 2,4 mm | 50 g/m Rayon de courbure : voir dessin | Buigradius: zie tekening



200 cm
8101030



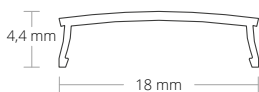
Z019 Clips
de fixation |
Montageklemmen
8101037

max.
15 mm

OEM



DIFFUSEURS | AFDEKKINGEN



C22 opale/satiné | opaal/gesatineerd | 65 %

PC | 18,0 mm x 4,4 mm

200cm

8600054

600cm

8600055

EMBOUS D'EXTRÉMITÉ | EINDKAPPEN



E60 Silicone | 1 PC/STKS

E60
8101035



E61 Silicone | 1 PC/STKS

Câble/Kabel

E61
8101036

PO14

APPARENT | OPBOUW

200 cm

max. 12 mm

OEM



EXTENSION DE LA DURÉE DE VIE
VERLENGING VAN DE LEVENSDUUR

PROTECTION MÉCANIQUE
MECHANISCHE BESCHERMING

REFROIDISSEMENT
KOELING

UTILISATION ÉLEVÉE DE LA LUMIÈRE
HOGE LICHTOPBRENGST

LUMIÈRE HOMOGENE
HOMOGEEN LICHT

HOMOGENOUS LIGHT with modular LED light solutions

- Fixation murale, au plafond ou au sol
Wand-, plafond- of vloermontage
- Mobilier d'habitat et de bureau
Woon- en kantoormeubels
- Mobilier pour l'équipement commercial
Meubels voor bedrijfsinrichting
- Miroirs | Spiegels
- Portes d'armoire | Kastdeuren
- Vitrines | Etalages
- Étagères | Rekken
- Escaliers et rampes | Traptreden en -leuningen
- Balustrades | Balustraden
- Espaces de vie | Woonruimten
- Bureaux | Kantoren
- Hôtellerie et gastronomie | Hotels en horeca
- Vente au détail (vitrines de magasins et de présentoirs) | Detailhandel (Shop- en uitstalraam)
- Zones commerciales et salles d'exposition | Bedrijfsruimten en showrooms
- Salon de coiffure / de beauté / de tatouage | Kappers-/beauty-/body art-studios
- Halls, foyers et couloirs | Hallen, foyers en gangen

Fixation/installation sur/dans des bandes et plaques de bois, plaques de plâtre, carrelage, pierre, granit, marbre et surfaces métalliques
Montage/inbouw op/in houten stroken en -platen, gipsplaten, tegels, steen-, graniet-, marmer- en metalen oppervlakken



PO14

APPARENT | OPBOUW

plat | vlak | LED Strips max. 12 mm

Argent/Zilver
ANODISÉ | GEANODISEERD



max. 12 mm

max.
12 mm



OEM



Le couvercle du profilé LED PO14 (opale/satinisé - 65 % de transparence) est fabriqué en polycarbonate incassable et ignifuge (classification d'inflammabilité UL94 V-2) et a été conçu pour la bande de refroidissement en aluminium PN33. En les assemblant, on obtient un système de profilés particulièrement fin qui peut accueillir des bandes flexibles d'une largeur maximale de 12 mm.

Le couvercle se clique sur l'extérieur de la bande de refroidissement, couvrant ainsi la zone en aluminium. Grâce à sa légèreté, ce système de profilés peut être fixé à l'aide de ruban adhésif double face (voir accessoires).

En conséquence, le rendu offre une ligne d'éclairage uniforme qui offre un excellent éclairage avec un transfert élevé de sortie de lumière.

Note: lors de l'application de strip LED, assurez-vous de fixer le strip LED sur le côté large de la bande de refroidissement!

De PO14 LED profielafdekking (opaal/satijn afwerking - lichtdoorlaatbaarheid 65 %) is gemaakt van onbreekbaar en moeilijk ontvlambaar polycarbonaat (UL94 V-2 ontvlambaarheidsclassificatie) en werd speciaal ontworpen voor de aluminium koelstrip PN33. Wanneer ze aan elkaar worden geklikt, ontstaat een bijzonder smal profiel-systeem dat kan worden voorzien van flexstrips met een maximale breedte van 12 mm.

De afdekking wordt op de buitenkant van de koelstrip geklikt en bedekt zo het aluminium gedeelte. Vanwege het geringe gewicht kan dit profielsysteem worden bevestigd met dubbelzijdig plakband (zie toebehoren).

Als resultaat blijft er een doorlopend homogene lichtstrook over die uitstekende lichtverhoudingen met een hoge opbrengst van het lichtvermogen creëert.


Opmerking: bij het aanbrengen van de LED-strip aan de koelstrook erop letten dat de bredere zijde van koelstrook aan de LED-strip wordt gekleefd!

GALAXY profiles
Perfect Light Lines



PN33 + PO14


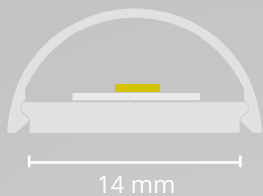
FLEXIBLE | BUIGBAAR



max.
12 mm

OEM

GALAXY profiles
Perfect Light Lines



DIFFUSEURS | AFDEKKINGEN

PO14 65% 200cm
8600045

EMBOUTS D'EXTRÉMITÉ | EINDKAPPEN

E73 E73
8101045

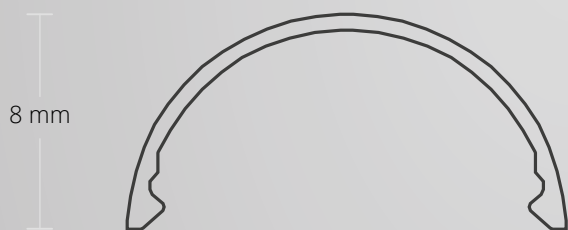

E70 E70
8101046

PROFILE

PN33 200cm
8105050

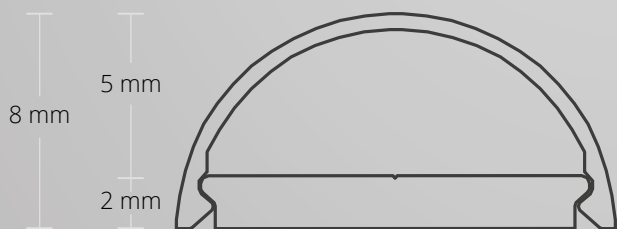


**FLEXIBLE
BUIGBAAR**



PO14

16,3 mm



14,64 mm

16,3 mm

PO14 + PN33

PO14 APPARENT | OPBOUW

LED Strips max. 12 mm

PC | opale/satiné | opaal/gesatineerd | 65 % | 16,3 mm x 8 mm

200 cm
8600045

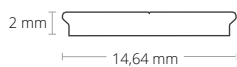
max.
12 mm



OEM



PROFILE



PN33 Aluminium anodisé | Aluminium geanodiseerd
14,64 mm x 2 mm | 77 g/m

200cm
8105050

EMBOUTS D'EXTRÉMITÉ | EINDKAPPEN



E73 Silicone | 1 PC/STKS
E73
8101045



E70 Silicone | 1 PC/STKS
Câble/Kabel
E70
8101046


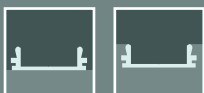
P015

APPARENT | OPBOUW

200 cm | 300 cm

max. 12 mm

OEM



EXTENSION DE LA DURÉE DE VIE
VERLENGING VAN DE LEVENSDUUR

PROTECTION MÉCANIQUE
MECHANISCHE BESCHERMING

REFROIDISSEMENT
KOELING

UTILISATION ÉLEVÉE DE LA LUMIÈRE
HOGE LICHTOPBRENGST

LUMIÈRE HOMOGENE
HOMOGEEN LICHT

HOMOGENOUS LIGHT with modular LED light solutions

- Fixation murale, au plafond ou au sol
Wand-, plafond- of vloermontage
- Mobilier d'habitat et de bureau | Woon- en kantoormeubels
- Mobilier pour l'équipement commercial
Meubels voor bedrijfsinrichting
- Accessoires d'intérieur
Woonaccessoires
- Miroirs | Spiegels
- Portes d'armoire | Kastdeuren
- Vitrines | Etalages
- Étagères | Rekken
- Escaliers et rampes | Traptreden en -leuningen
- Balustrades | Balustraden
- Façades, balconies and terraces
Gevels, balkons en terrassen
- Espaces de vie | Woonruimten
- Bureaux | Kantoren
- Hôtellerie et gastronomie | Hotels en horeca
- Vente au détail (vitrines de magasins et de présentoirs) | Detailhandel (Shop- en uitstalraam)
- Zones commerciales et salles d'exposition | Bedrijfsruimten en showrooms
- Salon de coiffure / de beauté / de tatouage | Kappers-/beauty-/body art-studios
- Halls, foyers et couloirs | Hallen, foyers en gangen
- Infrastructures de bien-être et de loisirs intérieurs | Wellness- en indoor-vrijtijdsfaciliteiten
- Pièces sanitaires | vochtige ruimtes

Fixation/installation sur/dans des bandes et plaques de bois, plaques de plâtre, carrelage, pierre, granit, marbre et surfaces métalliques
Montage/inbouw op/in houten stroken en -platen, gipsplaten, tegels, steen-, graniet-, marmer- en metalen oppervlakken



PO15

APPARENT | OPBOUW

ultra-plat | ultravlak | LED Strips max. 12 mm

Argent/Zilver
ANODISÉ | GEANODISEERD



max. 12 mm

max.
12 mm



OEM



Le profilé PO15 LED SURFACE a une forme particulièrement étroite et extrêmement plate, il est conçu pour les bandes flexibles LED d'une largeur maximale de 12 mm et est universellement utilisé dans les espaces intérieurs. Utilisez le profilé pour des installations spécifiques à l'application comme profilé d'encastrement.

Les diffuseurs opales/satiné (translucidité 65%) sont en polycarbonate ininflammable et incassable (classe d'inflammabilité UL94 V-2) et créent des conditions d'éclairage LED homogènes avec un rendement lumineux élevé.

Diffuseurs également disponibles en longueur de 6m!

Ce profilé LED SURFACE peut être équipé de trois couvercles en plastique différents - couvercle plat, haut ou rond. Ces trois couvercles enferment le profilé SURFACE sur le côté ouvert. Ainsi, seule la barre de LED est visible. Avec les couvercles haut et rond, la lumière des bandes de LED est éclairée dans trois directions (également sur le côté). La hauteur intérieure (distance entre les puces LED et le couvercle) est coordonnée pour obtenir une ligne lumineuse continue - pas de points lumineux !

Le profilé LED SURFACE PO15 est extrêmement plat et s'intègre donc très bien dans l'environnement. Grâce à ses petites dimensions et à son faible poids, il convient parfaitement comme source de lumière LED dans les meubles résidentiels et de bureau, les accessoires de maison, les vitrines, les étagères et les escaliers, ainsi que sur les murs et les plafonds, entre autres.

Het PO15 LED OPBOUW profiel heeft een bijzonder smal en ultravlak ontwerp, is ontworpen voor LED flex strips met een maximale breedte van 12 mm en wordt universeel binnenshuis gebruikt. Dit aluminium profiel kan ook worden gebruikt voor toepassingsspecifieke installatie.


De LED-profielafdekkingen opaal/gesatineerd (lichtdoorlatendheid 65 %) bestaan uit breukvast en moeilijk brandbaar polycarbonaat (classificering brandbaarheid UL94 V-2) en zorgen voor homogene LED-lichtverhoudingen met een hoge opbrengst van het lichtvermogen.

Afdekkingen ook in 6 m beschikbaar!

Dit LED OPBOUW profiel kan worden voorzien van drie verschillende kunststof afdekkingen - plat, hoog of rond. Alle drie de deksels omsluiten het opbouwprofiel aan de open zijde. Dit betekent dat alleen de LED-lichtstrook zichtbaar is. Met de hoge en ronde afdekkingen schijnt het licht van de LED-strips in drie richtingen (ook zijdelings). De binnenhoogte (afstand tussen LED chips en deksel) is aangepast voor een continue lichtlijn - geen lichtpunten!

Het profiel PO15 LED OPBOUW is ultravlak en past dus uitstekend in de omgeving. Door zijn kleine afmetingen en lage gewicht is hij geschikt als ideale LED-lichtbron in onder meer woon- en kantoormeubelen, woonaccessoires, vitrines, rekken en op traptreden, muren en plafonds.

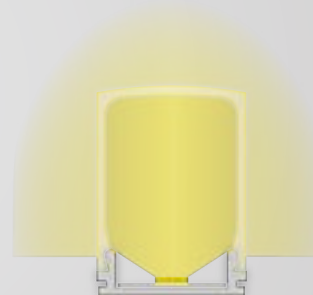
GALAXY profiles
Perfect Light Lines



PO15 + C3



PO15+ C5



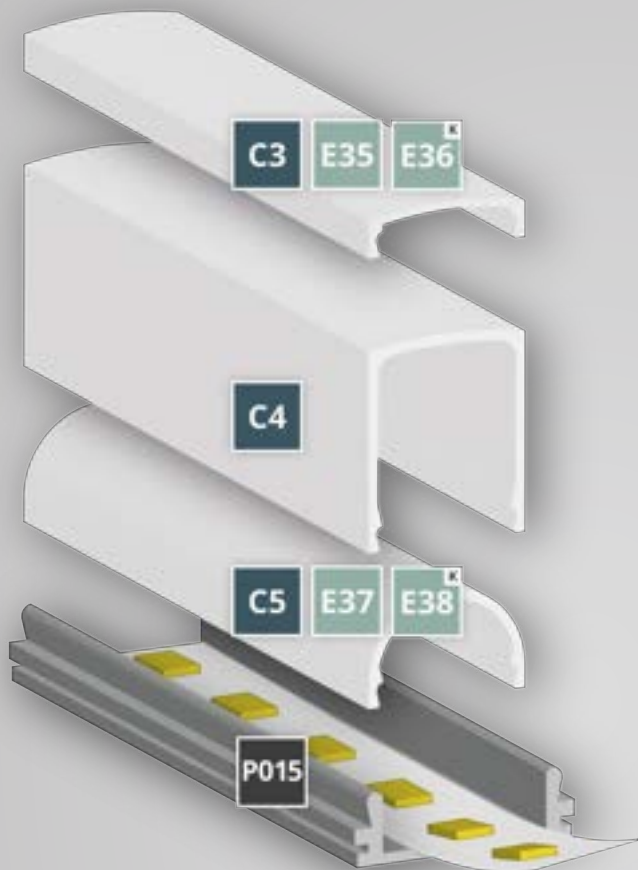
PO15 + C4

max.
12 mm

OEM



GALAXY profiles
Perfect Light Lines



DIFFUSEURS | AFDEKKINGEN

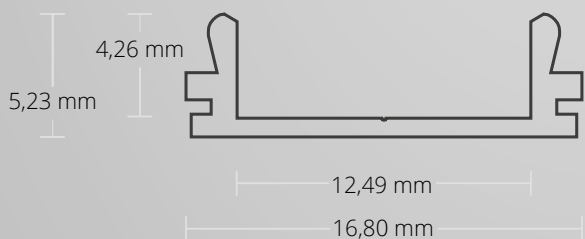
C3 65 %	200cm 8600005	300cm 8600027	600cm 8600038
C4 65 %	200cm 8600006		
C5 65 %	200cm 8600007		

EMBOUTS D'EXTRÉMITÉ | EINDKAPPEN

E35	E35 8102060	E35W 8102061
E36	E36 8103062	E36W 8103063
E37	E37 8102070	
E38	E38 8102072	

PROFILE

P015	200cm 8102062	300cm 8102162
	Z01 8106210	



PO15 APPARENT | OPBOUW

ultra-plat | ultravlak | LED Strips max. 12 mm

16,80 mm x 5,23 mm | 65 g/m

200 cm
8102062

300 cm
8102162



Z01 Clips de fixation | Montagetklemmen

8106210

8106212

8106211

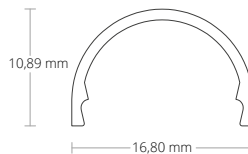
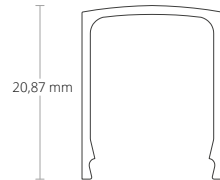
max.
12 mm



OEM



DIFFUSEURS | AFDEKKINGEN



C3 opale/satiné | opaal/gesatineerd | 65 %

PC | 16,80 mm x 4,63 mm

200cm

8600005

300cm

8600027

600cm

8600038

C4 opale/satiné | opaal/gesatineerd | 65 %

PC | 16,80 mm x 20,87 mm

200cm

8600006

C5 opale/satiné | opaal/gesatineerd | 65 %

PC | 16,80 mm x 10,89 mm

200cm

8600007

EMBOUS D'EXTRÉMITÉ | EINDKAPPEN



E35 **C3** PVC | 1 PC/STKS

E35
8102060

E35W
8102061



E36 **C3** PVC | 1 PC/STKS | Câble/Kabel

E36
8103062

E36W
8103063



E37 **C5** PVC | 1 PC/STKS

E37
8102070



E38 **C5** PVC | 1 PC/STKS | Câble/Kabel

E38
8102072

PO16

APPARENT | OPBOUW

200 cm | 300 cm

max. 8 mm

OEM



EXTENSION DE LA DURÉE DE VIE
VERLENGING VAN DE LEVENSDUUR

PROTECTION MÉCANIQUE
MECHANISCHE BESCHERMING

REFROIDISSEMENT
KOELING

UTILISATION ÉLEVÉE DE LA LUMIÈRE
HOGE LICHTOPBRENGST

LUMIÈRE HOMOGENE
HOMOGEEN LICHT

HOMOGENOUS LIGHT with modular LED light solutions

- Home and office furniture | Woon- en kantoormeubels
- Equipement de bureau
Kantoormeubilair
- Mirrors | Spiegels
- Cupboard doors | Kastdeuren
- Display cabinets | Etalages
- Shelving | Rekken
- Escaliers et rampes | Traptreden en leuningen
- Balustrades | Balustraden
- Espaces habitables | Woonruimten
- Salles communes | Gemeenschappelijke ruimtes
- Bureaux, salles de conférence et de présentation | Kantoor-, conferentie- en presentatieruimtes
- Cabinets | Computerruimtes
- Surfaces de vente et espaces commerciaux | Bedrijfs- en winkelruimtes
- Salons d'exposition | Showrooms
- Hôtellerie et gastronomie | Hotels en horeca
- Foyers, couloirs et halls | Foyers, gangen en verbindingruimtes
- Salles d'attente et salles communes
Wachkamers en lounges
- Locaux de services commerciaux (salons de coiffure, etc.) | Commerciële dienstruimtes (bv. kapsalons enz.)

Fixation/installation sur/dans des bandes et plaques de bois, plaques de plâtre, carrelage, pierre, granit, marbre et surfaces métalliques
Montage/inbouw op/in houten stroken en -platen, gipsplaten, tegels, steen-, graniet-, marmere- en metalen oppervlakken



PO16

APPARENT | OPBOUW

LED Strips max. 8 mm

Argent/Zilver ANODISÉ | GEANODISEERD RAL 9005 Noir/Zwart REVÊTU PAR POWDRE | POEDERCOATING



max. 8 mm

max.
8 mm



OEM



FIN | PLAT | IDÉAL POUR LE MOBILIER - 10 x 9,2 MM

Le profilé PO16 LED RECESSED/SURFACE a une longueur standard de 200 cm et est fabriqué en aluminium de haute qualité (anodisé). Son design est fin et plat et il est spécialement conçu pour être intégré dans les meubles. Le PO16 peut également être monté sur les plafonds et les murs en tant que profilé intégré ou en surface (clips de montage disponibles).

Les couvertures de profilés LED opales/satinés (translucidité 65 %), ou noires mates (translucidité 25 %) en polycarbonate incassable et ignifuge (classification d'inflammabilité UL94 V-2 - opales/satinés - 65 % de transparence), le dessus du profilé en aluminium est entièrement recouvert. Les bandes LED flexibles d'une largeur maximale de 8 mm peuvent être fixées à l'aide d'un adhésif.

Diffuseurs également disponibles en longueur de 6m!

Le couvercle masque l'aluminium du profilé - ainsi, seule la ligne de lumière est visible ! Le résultat est une lumière unifiée et un transfert élevé du rendement lumineux !

SMAL | VLAK | IDEEAAL VOOR MEUBELBOUW - 10 x 9,2 MM


Het PO16 LED INSTALLATIE profiel wordt standaard geleverd in een lengte van 200 cm en is gemaakt van hoogwaardig aluminium (geanodiseerd). Het is slank en plat en speciaal ontworpen voor integratie in meubilair. Maar de PO16 kan natuurlijk ook als inbouw- of opbouwprofiel aan plafonds en wanden worden gemonteerd (montagebeugels beschikbaar).

De LED profielafdekkingen opaal/satijn (lichtdoorlaatbaarheid 65 %) of zwart mat (lichtdoorlaatbaarheid 25 %) van onbreekbaar en nauwelijks brandbaar polycarbonaat (brandbaarheidsklasse UL94 V-2) bedekken de bovenkant van het aluminium profiel volledig. LED flex strips met een max. breedte van 8 mm kunnen worden ingelijmd.

Afdekkingen ook in 6 m beschikbaar!

Het deksel bedekt het aluminium van de profielen - alleen de lichtlijn is zichtbaar! Homogene lichtomstandigheden en een hoge benutting van het lichtvermogen zijn het resultaat!

GALAXY profiles
Perfect Light Lines



PO16+ C23



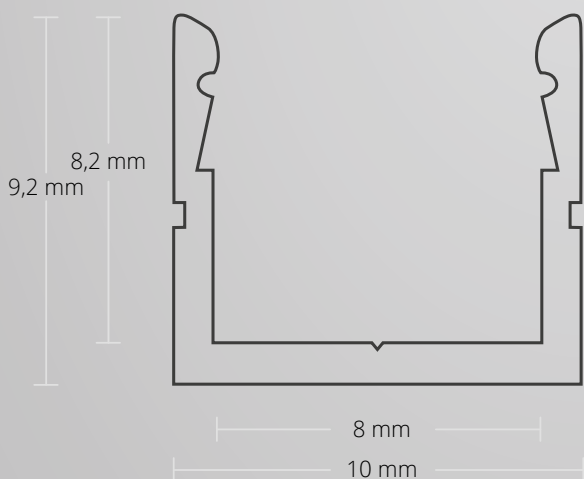

PO16+ C23

1:1 TAILLE ORIGINALE | OORSPROKELIJKE GROOTTE



- max. 8 mm
- OEM
-

GALAXY profiles
Perfect Light Lines



DIFFUSEURS | AFDEKKINGEN

C23 65 % 200cm 8600046 300cm 8600116 600cm 8600047

C34 25 % 200cm 8600074 600cm 8600075

EMBOUS D'EXTRÉMITÉ | EINDKAPPEN

E62 E62 8101055

E63 E63 8101056

PROFILE

PO16 200cm 8101050 300cm 8101054 200cm 8101051

Z20 8101057

1:1 TAILLE ORIGINALE | OORSPRO-
NKELIJKE GROOTTE



PO16 APPARENT | OPBOUW

LED Strips max. 8 mm
10,0 mm x 9,2 mm | 60 g/m

200 cm 300 cm 200 cm
8101050 8101054 8101051

Z20 Clips
de fixation |
Montageklemmen
8101057

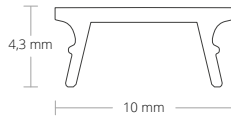
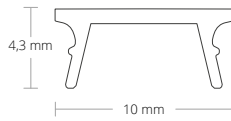
max.
8 mm



OEM



DIFFUSEURS | AFDEKKINGEN



C23 opale/satiné | opaal/gesatineerd | 65 %

PC | 10,0 mm x 4,3 mm

200cm 300cm 600cm
8600046 8600116 8600047

C34 noir/mat | zwart/mat | 25 %

PC | 10,0 mm x 4,3 mm

200cm 600cm
8600074 8600075

EMBOUTS D'EXTRÉMITÉ | EINDKAPPEN



E62 Silicone | 1 PC/STKS

E62
8101055



E63 Silicone | 1 PC/STKS

Câble/Kabel

E63
8101056

PO17

APPARENT | OPBOUW

200 cm | 300 cm

max. 11 mm

OEM



EXTENSION DE LA DURÉE DE VIE
VERLENGING VAN DE LEVENS-
DUUR

PROTECTION MÉCANIQUE
MECHANISCHE BESCHERMING

REFROIDIS-
SEMENT
KOELING

UTILISATION ÉLEVÉE DE
LA LUMIÈRE
HOGE LICHTOPBRENGST

LUMIÈRE HOMOGENÈ
HOMOGEEN LICHT

HOMOGENOUS LIGHT with modular LED light solutions

- Fixation murale, au plafond ou au sol
Wand-, plafond- of vloermontage
- Escaliers | Traptreden
- Façades, balconies and terraces
Gevels, balkons en terrassen
- Espaces de vie | Woonruimten
- Bureaux | Kantoren
- Hôtellerie et gastronomie | Hotels en horeca
- Vente au détail (vitrines de magasins et de présentoirs) | Detailhandel (Shop- en uitstalraam)
- Zones commerciales et salles d'exposition | Bedrijfsruimten en showrooms
- Salon de coiffure / de beauté / de tatouage | Kappers-/beauty-/body art-studios
- Halls, foyers et couloirs | Hallen, foyers en gangen
- Infrastructures de bien-être et de loisirs intérieurs | Wellness- en indoor-vrijetijdsfaciliteiten
- Pièces sanitaires | Vochtige ruimtes

Fixation/installation sur/dans des bandes et plaques de bois, plaques de plâtre, carrelage, pierre, granit, marbre et surfaces métalliques
Montage/inbouw op/in houten stroken en -platen, gipsplaten, tegels, steen-, graniet-, marmere- en metalen oppervlakken



PO17

APPARENT | OPBOUW

ultra-plat/ailles | ultravlak/vleugels

Argent/Zilver
ANODISÉ | GEANODISEERD



max. 11 mm

max.
11 mm



OEM



Le profilé PO17 LED SURFACE a un design particulièrement étroit, est conçu pour des strip LED avec une largeur maximale de 11 mm et est universellement utilisé dans les zones intérieures.

Les couvertures de profilés LED opales/satinées (translucidité 65 %) ou claires (translucidité 85 %) sont en polycarbonate incassable et ininflammable (classification d'inflammabilité UL94 V-2) et créent des conditions d'éclairage LED homogènes avec une utilisation élevée de la puissance lumineuse.


Het PO17 LED SURFACE profiel is extreem plat en past daardoor zeer goed in de omgeving. Door zijn kleine afmetingen en geringe gewicht is het ideaal geschikt als LED-lichtbron in onder meer woon- en kantoorruimten, winkels en hotel- en gastronomiebedrijven.

Het PO17-OPBOUW-profiel heeft een bijzonder smal en vlak design, gemaakt voor flexibele LED-strips met een maximale breedte van 11 mm ontworpen en wordt universeel binnenshuis gebruikt.


De LED-profielafdekkingen opaal/gesatineerd (lichtdoorlatendheid 65%) en transparant (lichtdoorlatendheid 85%) bestaan uit breukvast en moeilijk brandbaar polycarbonaat (classificering brandbaarheid UL94 V-2) en zorgen voor homogene LED-lichtverhoudingen met een hoge opbrengst van het lichtvermogen.

Het profiel PO17 LED SURFACE is ultravlak en past dus uitstekend in de omgeving. Door zijn kleine afmetingen en lage gewicht is hij geschikt als ideale LED-lichtbron in onder meer woon- en kantoorruimten, in de detailhandel en in de horeca.

GALAXY profiles
Perfect Light Lines



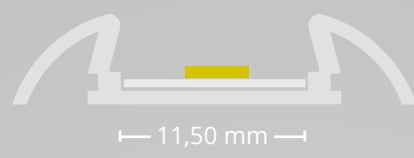
PO17 + C8



PO17 + C9

max.
11 mm

OEM



DIFFUSEURS | AFDEKKINGEN

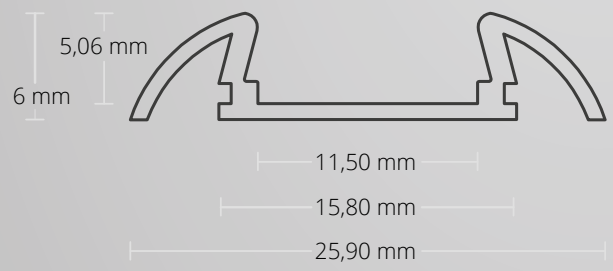
C8 65 %	200cm 8600013	300cm 8600028	600cm 8600056
C9 85 %	200cm 8600012		
C52 25 %	200cm 8600109	600cm 8600110	

EMBOUTS D'EXTRÉMITÉ | EINDKAPPEN

E39	E39 8102080
E40	E40 8102082

PROFILE

PO17	200cm 8103082	300cm 8103182
-------------	------------------	------------------



PO17 APPARENT | OPBOUW

ultra-plat/ailes | ultravlak/vleugels | LED Strips max. 11 mm
25,90 mm x 5,99 mm | 117 g/m

200 cm
8103082

300 cm
8103182

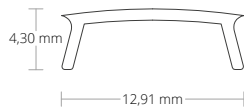
max.
11 mm



OEM



DIFFUSEURS | AFDEKKINGEN



C8 opale/satiné | opaal/gesatineerd | 65 %

PC | 12,91 mm x 4,30 mm

200cm

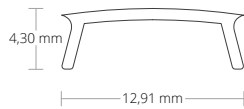
8600013

300cm

8600028

600cm

8600056

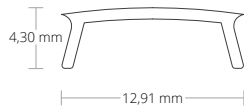


C9 transparent/transparant | 85 %

PC | 12,91 mm x 4,30 mm

200cm

8600012



C52 noir/mat | zwart/mat | 25 %

PC | 12,91 mm x 4,30 mm

200cm

8600109

600cm

8600110

EMBOUTS D'EXTRÉMITÉ | EINDKAPPEN



E39 PVC | 1 PC/STKS

E39
8102080



E40 PVC | 1 PC/STKS | Câble/Kabel

E40
8102082


PO18

APPARENT | OPBOUW

200 cm

max. 6 mm

OEM



EXTENSION DE LA DURÉE DE VIE
VERLENGING VAN DE LEVENSDUUR

PROTECTION MÉCANIQUE
MECHANISCHE BESCHERMING

REFROIDISSEMENT
KOELING

UTILISATION ÉLEVÉE DE LA LUMIÈRE
HOGE LICHTOPBRENGST

LUMIÈRE HOMOGENÈ
HOMOGEEN LICHT

HOMOGENOUS LIGHT with modular LED light solutions

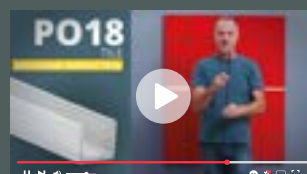
- Espaces spa et bien-être
Badplaatsen en wellnessruimten
- Piscines | Zwembaden
- Salles de bain/Toilettes | Badkamer/
WC
- Cuisines | Keukens
- Locaux de service/Celliers
Wasplaatsen/kelders
- Stations de lavage | Wasstraten /
carwash
- Tout concept de carrelage | Principieel in elk
tegelconcept
- Espaces extérieurs | Buiten toepassingen
- Voies d'accès, chemins dans les parcs et
espaces verts | Parken, groene gebieden en
opritten
- Façades de bâtiment | Gevels voor gebouwen

Fixation/installation sur/dans des bandes et plaques de bois, plaques de plâtre, carrelage, pierre, granit, marbre et surfaces métalliques

Montage/inbouw op/in houten stroken en -platen, gipsplaten, tegels, steen-, graniet-, marmer- en metalen oppervlakken



INSTRUCTION DE MONTAGE
VOORZIENINGEN VERGADERING





PO18

APPARENT | OPBOUW

LED Strips max. 6 mm

Argent/Zilver ANODISÉ | GEANODISEERD RAL 9005 Noir/Zwart REVÊTU PAR POWDRE | POEDERCOATING



max. 6 mm

max.
6 mm



OEM



FIN | PLAT | IDÉAL POUR LES CONCEPTS DE CARRELA- GE- 7,8 x 7 MM

Le profilé PO18 LED RECESSED/SURFACE a une longueur standard de 200 cm et est fabriqué en aluminium de haute qualité (anodisé). Il est particulièrement mince et plat, et est conçu pour être utilisé dans des concepts de carrelage (seulement 7,8 x 7 mm).

Les diffuseurs opales/satiné (translucidité 65%) sont en polycarbonate ininflammable et incassable (classe d'inflammabilité UL94 V-2) et créent des conditions d'éclairage LED homogènes avec un rendement lumineux élevé.

Le profilé LED SURFACE PO18 est extrêmement plat et s'intègre donc très bien dans l'environnement. Grâce à ses petites dimensions et à son faible poids, il convient parfaitement comme source de lumière LED dans les pièces d'habitation et les bureaux, les magasins de détail ainsi que dans les hôtels et les entreprises de gastronomie, entre autres.

Diffuseurs également disponibles en longueur de 6m!

Le couvercle masque l'aluminium du profilé - ainsi, seule la ligne de lumière est visible ! Le résultat est une lumière unifiée et un transfert élevé du rendement lumineux !

SMAL | VLAK | IDEEAAL VOOR TEGELCONCEPTEN - 7,8 x 7 MM

Het PO18 LED INBOUW/OPBOUW profiel wordt standaard geleverd in een lengte van 200 cm en is gemaakt van hoogwaardig aluminium (geanodiseerd). Het is bijzonder smal, plat van ontwerp en bedoeld voor gebruik in tegelconcepten (slechts 7,8 x 7 mm).

De LED-profielafdekkingen opaal/gesatineerd (lichtdoorlatendheid 65 %) bestaan uit breukvast en moeilijk brandbaar polycarbonaat (classificering brandbaarheid UL94 V-2) en zorgen voor homogene LED-lichtverhoudingen met een hoge opbrengst van het lichtvermogen.

Het PO18 LED INBOUW/OPBOUW profiel is ultravlak en past dus zeer goed in de omgeving. Door zijn kleine afmetingen en lage gewicht is hij geschikt als ideale LED-lichtbron in onder meer woon- en kantoorruimten, in de detailhandel en in de horeca.

Afdekkingen ook in 6 m beschikbaar!

Het deksel bedekt het aluminium van de profielen - alleen de lichtlijn is zichtbaar! Homogene lichtomstandigheden en een hoge lichtvermogen zijn het resultaat!

GALAXY profiles
Perfect Light Lines

Lumière homogène malgré des dimensions très réduites
Homogeen licht ondanks heel kleine afmetingen



PO18 + C24

1:1 TAILLE ORIGINALE |
OORSPRONKELIJKE GROOTTE

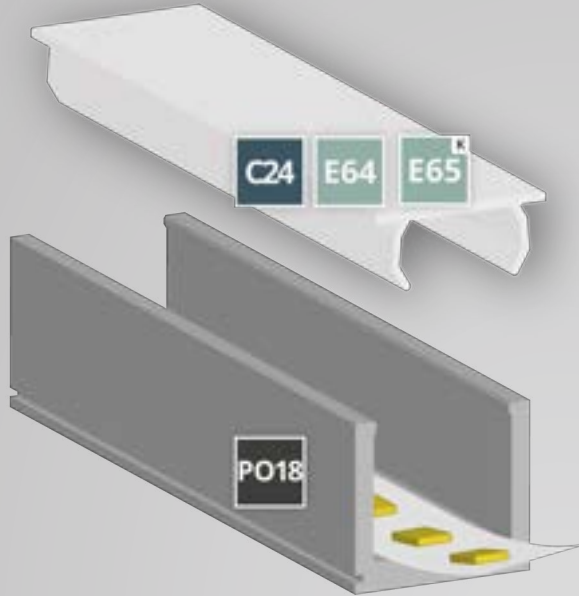


max.
6 mm

GALAXY profiles
Perfect Light Lines



OEM



DIFFUSEURS | AFDEKKINGEN

C24 65 % 200cm 600cm
8600106 8600107

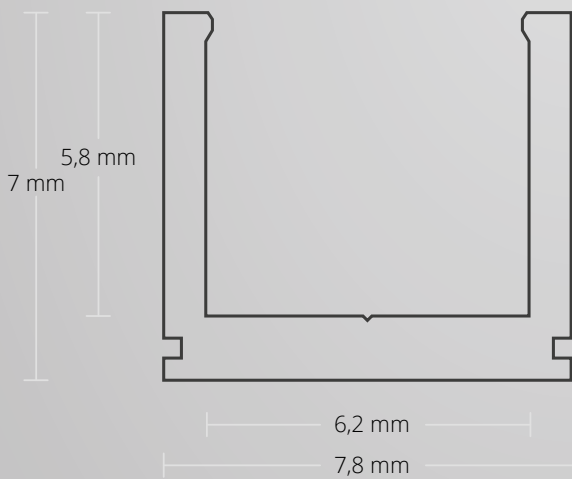
EMBOUS D'EXTRÉMITÉ | EINDKAPPEN

E64 E64
8101065

C24
E65 E65
8101066

PROFILE

PO18 200cm 200cm
8101060 8101062



1:1 TAILLE ORIGINALE |
OORSPRONKELIJKE GROOTTE





PO18 APPARENT | OPBOUW

LED Strips max. 6 mm
7,8 mm x 7,0 mm | 45 g/m

200 cm
8101060

200 cm
8101062

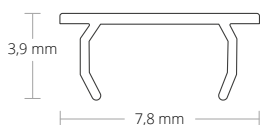
max.
6 mm



OEM



DIFFUSEURS | AFDEKKINGEN



C24 opale/satiné | opaal/gesatineerd | 65 %

PC | 3,9 mm x 7,8 mm

200cm

8600106

600cm

8600107

EMBOUS D'EXTRÉMITÉ | EINDKAPPEN



E64 C24 Silicone | 1 PC/STKS

E64
8101065



E65 C24 Silicone | 1 PC/STKS | Câble/

Kabel
E65
8101066



PO23

ANGLE | HOEK

200 cm | 550 cm

max. 11 mm

OEM



EXTENSION DE LA DURÉE DE VIE
VERLENGING VAN DE LEVENS-
DUUR

PROTECTION MÉCANIQUE
MECHANISCHE BESCHERMING

REFROIDISSEMENT
KOELING

UTILISATION ÉLEVÉE DE
LA LUMIÈRE
HOGE LICHTOPBRENGST

LUMIÈRE HOMOGENE
HOMOGEEN LICHT

HOMOGENOUS LIGHT with modular LED light solutions

- Fixation murale, au plafond ou au sol
Wand-, plafond- of vloermontage
- Mobilier d'habitat et de bureau
Woon- en kantoormeubels
- Mobilier pour l'équipement commercial
Meubels voor bedrijfsinrichting
- Accessoires d'intérieur
Woonaccessoires
- Miroirs | Spiegels
- Portes d'armoire | Kastdeuren
- Vitrines | Etalages
- Étagères | Rekken
- Escaliers | Traptreden
- Balustrades | Balustraden
- Façades, balconies and terraces
Gevels, balkons en terrassen
- Espaces de vie | Woonruimten
- Bureaux | Kantoren
- Hôtellerie et gastronomie | Hotels en horeca
- Vente au détail (vitrines de magasins et de présentoirs) | Detailhandel (Shop- en uitstalraam)
- Zones commerciales et salles d'exposition | Bedrijfsruimten en showrooms
- Salon de coiffure / de beauté / de tatouage | Kappers-/beauty-/body art-studios
- Halls, foyers et couloirs | Hallen, foyers en gangen
- Infrastructures de bien-être et de loisirs intérieurs | Wellness- en indoor-vrijtijdsfaciliteiten
- Pièces sanitaires | Vochtige ruimtes

Fixation/installation sur/dans des bandes et plaques de bois, plaques de plâtre, carrelage, pierre, granit, marbre et surfaces métalliques
Montage/inbouw op/in houten stroken en -platen, gipsplaten, tegels, steen-, graniet-, marmere- en metalen oppervlakken



PO23

ANGLE | HOEK

LED Strips max. 11 mm

Argent/Zilver
ANODISÉ | GEANODISEERD

RAL 9010 Blanc/Wit
REVÊTU PAR POUVRE | POEDERCOATING

RAL 9005 Noir/Zwart
REVÊTU PAR POUVRE | POEDERCOATING

max.
11 mm



OEM



max. 11 mm

Le profilé PO23 LED COIN est conçu pour des strips LED avec une largeur maximale de 11 mm et est universellement utilisé dans les zones intérieures.

Les couvertures de profilés LED opales/satinées (translucidité 65 %), claires (translucidité 85 %) et noires/mates (translucidité 25 %) sont fabriquées en polycarbonate incassable et ininflammable (classification d'inflammabilité UL94 V-2) et créent des conditions d'éclairage LED homogènes avec une utilisation élevée de la puissance lumineuse (pas de points lumineux, mais plutôt des lignes lumineuses continues).


Le profilé PO23 LED COIN est de très petite dimension et convient parfaitement comme source de lumière LED dans les espaces d'habitat et de bureaux, des présentoirs aussi bien que les étagères, les murs, les escaliers et les plafonds en raison notamment de son faible poids.

Het PO23 LED-HOEK-profiel is voor flexibele LED-strips met een maximale breedte van 11 mm ontworpen voor universeel binnenshuis gebruikt.

De LED-profielafdekkingen opaal/gesatineerd (lichtdoorlatendheid 65%) en transparant (lichtdoorlatendheid 85 %) bestaan uit breukvast en moeilijk brandbaar polycarbonaat (classificering brandbaarheid UL94 V-2) en zorgen voor homogene LED-lichtverhoudingen met een hoge opbrengst van het lichtvermogen (geen lichtpunten, maar doorlopende lichtlijn).

Het PO23 LED HOEK-profiel is klein en door het lage gewicht is het onder andere geschikt als de ideale LED lichtbron in woon- en kantoormeubels, woonaccessoires, etalages, rekken alsook aan wanden en plafonds.

GALAXY profiles
Perfect Light Lines



PO23 + C9



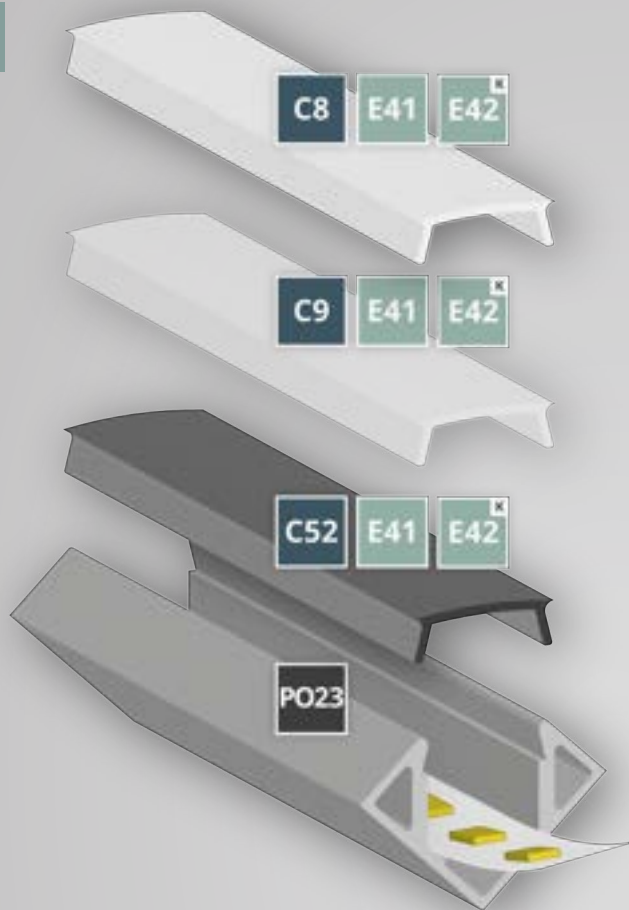
PO23 + C52



PO23 + C8

- max. 11 mm
- OEM
-

GALAXY profiles
Perfect Light Lines



DIFFUSEURS | AFDEKKINGEN

C8 65 % 200cm 8600013 300cm 8600028 600cm 8600056

C9 85 % 200cm 8600012

C52 25 % 200cm 8600109 600cm 8600110

EMBOUTS D'EXTRÉMITÉ | EINDKAPPEN

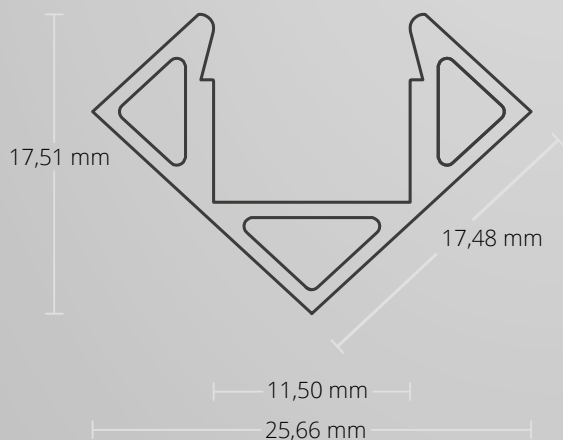
E41 E41 8103050 E41W 8103053 E41B 8103055

E42 E42 8103052 42W 8103054 E42B 8103056

PROFILE

PO23 200cm 8104052 200cm 8104053 200cm 8104054
 550cm 8104056

Z02 8104050



PO23 ANGLE | HOEK

LED Strips max. 11 mm
25,66 mm x 17,51 mm | 207 g/m

200 cm
 550 cm
 200 cm
 200 cm


Z02 Clips
de fixation |
Montageklemmen
 8104050

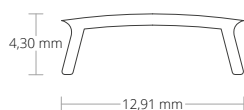
max.
11 mm



OEM



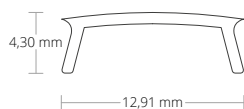
DIFFUSEURS | AFDEKKINGEN



C8 opale/satiné | opaal/gesatineerd | 65 %

PC | 12,91 mm x 4,30 mm

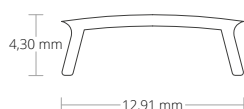
200cm
 300cm
 600cm
8600013 **8600028** **8600056**



C9 transparent/transparant | 85 %

PC | 12,91 mm x 4,30 mm

200cm
8600012




C52 noir/mat | zwart/mat | 25 %

PC | 12,91 mm x 4,30 mm

200cm
 600cm
8600109 **8600110**

EMBOUTS D'EXTRÉMITÉ | EINDKAPPEN



E41 PVC | 1 PC/STKS

E41
 E41W
 E41B
8103050 **8103053** **8103055**



E42 PVC | 1 PC/STKS | Câble/Kabel

E42
 E42W
 E42B
8103052 **8103054** **8103056**


PO23n

ANGLE | HOEK

200 cm | 300 cm

max. 11 mm

OEM



NEW DESIGN



EXTENSION DE LA DURÉE DE VIE
VERLENGING VAN DE LEVENSDUUR

PROTECTION MÉCANIQUE
MECHANISCHE BESCHERMING

REFROIDISSEMENT
KOELING

UTILISATION ÉLEVÉE DE LA LUMIÈRE
HOGE LICHTOPBRENGST

LUMIÈRE HOMOGENÈE
HOMOGEEN LICHT

HOMOGENOUS LIGHT with modular LED light solutions

- Fixation murale, au plafond ou au sol
Wand-, plafond- of vloermontage
- Mobilier d'habitat et de bureau
Woon- en kantoormeubels
- Mobilier pour l'équipement commercial
Meubels voor bedrijfsinrichting
- Accessoires d'intérieur
Woonaccessoires
- Miroirs | Spiegels
- Portes d'armoire | Kastdeuren
- Vitrines | Etalages
- Étagères | Rekken
- Escaliers | Traptreden
- Balustrades | Balustraden
- Façades, balconies and terraces
Gevels, balkons en terrassen
- Espaces de vie | Woonruimten
- Bureaux | Kantoren
- Hôtellerie et gastronomie | Hotels en horeca
- Vente au détail (vitrines de magasins et de présentoirs) | Detailhandel (Shop- en uitstalraam)
- Zones commerciales et salles d'exposition | Bedrijfsruimten en showrooms
- Salon de coiffure / de beauté / de tatouage | Kappers-/beauty-/body art-studios
- Halls, foyers et couloirs | Hallen, foyers en gangen
- Infrastructures de bien-être et de loisirs intérieurs | Wellness- en indoor-vrijtijdsfaciliteiten
- Pièces sanitaires | Vochtige ruimtes

Fixation/installation sur/dans des bandes et plaques de bois, plaques de plâtre, carrelage, pierre, granit, marbre et surfaces métalliques
Montage/inbouw op/in houten stroken en -platen, gipsplaten, tegels, steen-, graniet-, marmer- en metalen oppervlakken



PO23n

ANGLE | HOEK

LED Strips max. 11 mm

Argent/Zilver
ANODISÉ | GEANODISEERD

RAL 9010 Blanc/Wit
REVÊTU PAR POUVRE | POEDERCOATING

RAL 9005 Noir/Zwart
REVÊTU PAR POUVRE | POEDERCOATING



max. 11 mm

max.
11 mm



OEM



Le profilé PO23 LED COIN est conçu pour des strips LED avec une largeur maximale de 11 mm et est universellement utilisé dans les zones intérieures.

Les diffuseurs opaques/satinés (translucidité 65 %) et transparents (translucidité 85 %) sont en polycarbonate ininflammable et incassable (classe d'inflammabilité UL94 V-2) et créent des conditions d'éclairage LED homogènes avec un rendement lumineux élevé (pas de points lumineux, mais plutôt une ligne lumineuse continue).

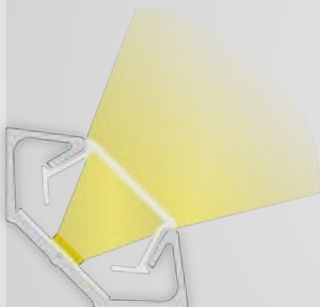
Le profilé PO23 LED COIN est de très petite dimension et convient parfaitement comme source de lumière LED dans les espaces d'habitat et de bureaux, des présentoirs aussi bien que les étagères, les murs, les escaliers et les plafonds en raison notamment de son faible poids.

Het PO23 LED-HOEK-profiel is voor flexibele LED-strips met een maximale breedte van 11 mm ontworpen voor universeel binnenshuis gebruikt.

De LED-profielafdekkingen opaal/gesatineerd (lichtdoorlatendheid 65 %) en transparant (lichtdoorlatendheid 85 %) bestaan uit breukvast en moeilijk brandbaar polycarbonaat (classificering brandbaarheid UL94 V-2) en zorgen voor homogene LED-lichtverhoudingen met een hoge opbrengst van het lichtvermogen (geen lichtpunten, maar doorlopende lichtlijn).

Het PO23 LED HOEK-profiel is klein en door het lage gewicht is het onder andere geschikt als de ideale LED-lichtbron in woon- en kantoormeubels, woonaccessoires, etalages, rekken alsook aan wanden en plafonds.

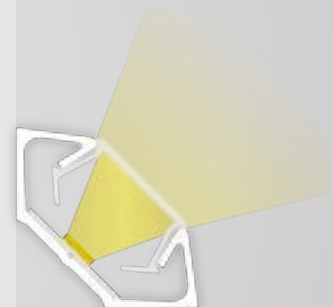
GALAXY profiles
Perfect Light Lines



PO23n + C54




PO23n + C55



PO23n + C55

- max. 11 mm
- OEM
-

GALAXY profiles
Perfect Light Lines



DIFFUSEURS | AFDEKKINGEN

C54 65 % 200cm 8600119 300cm 8600121

C55 85 % 200cm 8600120

EMBOUTS D'EXTRÉMITÉ | EINDKAPPEN

E96 E96 8104070 E96W 8104072 E96B 8104074

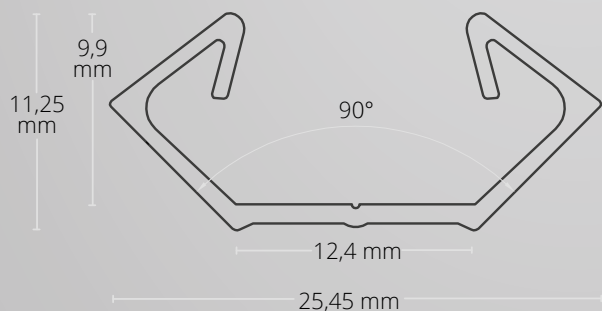
E97 E97 8104071 E97W 8104073 E97B 8104075

PROFILE

PO23n 200cm 8104060 200cm 8104062 200cm 8104064
 300cm 8104061

Z02 8104050

Z47 8304039 Z47W 8304041 Z47B 8304040



PO23n ANGLE | HOEK

LED Strips max. 11 mm
25,45 mm x 11,25 mm | 129 g/m

200 cm 300 cm 200 cm 200 cm
8104060 8104061 8104062 8104064

Z02 Clips
de fixation |
Montageklemmen
8104050

Z47 Support
magnétique |
Magneethouder
8304039
8304041
8304040

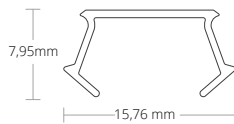
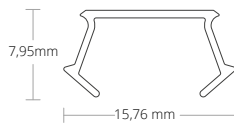
max.
11 mm



OEM



DIFFUSEURS | AFDEKKINGEN



C54 opale/satiné | opaal/gesatineerd | 65 %
PC | 7,95 mm x 15,76 mm
200cm 300cm
8600119 8600121

C55 transparent/transparant | 85 %
PC | 7,95 mm x 15,76 mm
200cm
8600120

EMBOUTS D'EXTRÉMITÉ | EINDKAPPEN

E96 PVC | 1 PC/STKS
E96 E96W E96B
8104070 8104072 8104074

E97 PVC | 1 PC/STKS | Câble/Kabel
E97 E97W E97B
8104071 8104073 8104075

PN4

APPARENT | OPBOUW

200 cm | 300 cm

max. 24 mm

OEM



EXTENSION DE LA DURÉE DE VIE
VERLENGING VAN DE LEVENS-
DUUR

PROTECTION MÉCANIQUE
MECHANISCHE BESCHERMING

REFROIDIS-
SEMENT
KOELING

UTILISATION ÉLEVÉE DE
LA LUMIÈRE
HOGE LICHTOPBRENGST

LUMIÈRE HOMOGENÈ
HOMOGEEN LICHT

HOMOGENOUS LIGHT with modular LED light solutions

- Fixation murale, au plafond ou au sol
Wand-, plafond- of vloermontage
- Mobilier d'habitat et de bureau
Woon- en kantoormeubels
- Mobilier pour l'équipement commercial
Meubels voor bedrijfsinrichting
- Accessoires d'intérieur
Woonaccessoires
- Miroirs | Spiegels
- Vitrines | Etalages
- Étagères | Rekken
- Escaliers | Trappenstufes
- Balustrades | Balustraden
- Façades, balconies and terraces
Gevels, balkons en terrassen
- Espaces de vie | Woonruimten
- Bureaux | Kantoren
- Hôtellerie et gastronomie | Hotels en horeca
- Vente au détail (vitrines de magasins et de présentoirs) | Detailhandel (Shop- en uitstalraam)
- Zones commerciales et salles d'exposition | Bedrijfsruimten en showrooms
- Salon de coiffure / de beauté / de tatouage | Kappers-/beauty-/body art-studios
- Halls, foyers et couloirs | Hallen, foyers en gangen
- Infrastructures de bien-être et de loisirs intérieurs | Wellness- en indoor-vrijetijdsfaciliteiten
- Pièces sanitaires | Vochtige ruimtes

Fixation/installation sur/dans des bandes et plaques de bois, plaques de plâtre, carrelage, pierre, granit, marbre et surfaces métalliques
Montage/inbouw op/in houten stroken en -platen, gipsplaten, tegels, steen-, graniet-, marmer- en metalen oppervlakken



PN4

APPARENT | OPBOUW

plat | vlak | LED Strips max. 24 mm

Argent/Zilver
ANODISÉ | GEANODISEERD

RAL 9010 Blanc/Wit
REVÊTU PAR POWDRE | POEDERCOATING

RAL 9005 Noir/Zwart
REVÊTU PAR POWDRE | POEDERCOATING



max. 24 mm

Le profilé PN4 LED SURFACE a un design étroit et est conçu pour des bandes flexibles LED d'une largeur maximale de 24 mm. Il est utilisé de manière universelle dans les espaces intérieurs (en association avec le profilé PL10 LED SURFACE et le conduit universel pour câbles, également comme lampe pendante LED autonome avec suspension par cordon ou comme lampe LED fixe avec ressorts de montage). Pour les installations spécifiques à une application, utilisez le profilé comme profilé d'encastrement.

Ces couvertures de profilés LED opales/satinées (65 % de translucidité), givrées (75 % de translucidité), blanches mates (75 % de translucidité), transparentes (85 % de translucidité) ou noires mates (25 % de translucidité) sont fabriquées en polycarbonate incassable et ignifuge (classification d'ignifugation UL94 V-2) et créent une lumière LED uniforme avec un transfert élevé du rendement lumineux. (Pas de points lumineux, juste des lignes continues de lumière)

Diffuseurs également disponibles en longueur de 6m!

Ce profilé de surface à LED peut être équipé de quatre couvercles en plastique différents : plat, haut, très haut ou rond. Avec le couvercle plat, la lumière brille dans une seule direction, tandis qu'avec les couvercles haut, très haut et rond, la lumière éclaire les bandes de LED dans trois directions (également sur le côté).

Le profilé PN4 LED SURFACE dispose d'un grand dissipateur thermique et peut donc être équipé de bandes LED flexibles résistantes. La hauteur intérieure (distance entre les puces LED et le couvercle) est coordonnée pour une ligne lumineuse continue - pas de points lumineux ! Il peut être utilisé aussi bien comme éclairage général de l'espace et des objets que comme éclairage de décoration et d'effet.

Het PN4 LED OPBOUW profiel heeft een smal design, is ontworpen voor LED flex strips met een maximale breedte van 24 mm en wordt universeel binnen gebruikt (in combinatie met PL10 LED OPBOUW profiel en kabel universeel kanaal ook als zelfstandige LED pendelarmatuur met kabelophanging of als LED armatuur bevestigd (met bevestigingsveren). Dit aluminium profiel kan ook worden gebruikt voor toepassingsspecifieke installatie.

De LED-profielafdekkingen opaal/satijn (lichtdoorlaatbaarheid 65 %), mat (lichtdoorlaatbaarheid 75 %), wit mat (lichtdoorlaatbaarheid 75 %), helder (lichtdoorlaatbaarheid 85 %) of zwart mat (lichtdoorlaatbaarheid 25 %) zijn gemaakt van onbreekbaar en nauwelijks brandbaar polycarbonaat (brandbaarheidsklasse UL94 V-2) en creëren homogene LED-lichtomstandigheden met een hoge benutting van de lichtopbrengst. (Geen lichtpunten, maar ononderbroken lichtlijn).

Afdekkingen ook in 6 m beschikbaar!

Dit LED OPBOUW profiel kan worden voorzien van vier verschillende kunststof afdekkingen - platte, hoge, zeer hoge of ronde afdekking. Bij de platte afdekking schijnt het licht in één richting, terwijl bij de hoge, zeer hoge en ronde afdekking het licht van de LED-strips in drie richtingen schijnt (ook zijdelings).

Het PN4 LED OPBOUW profiel heeft een groot koellichaam en kan daarom worden uitgerust met sterke LED flex strips. De interne hoogte (afstand tussen LED chips en deksel) is aangepast voor een continue lichtlijn - geen lichtpunten! Het kan worden gebruikt voor algemene ruimte- en objectverlichting en voor decoratieve en effectverlichting.

max.
24 mm



OEM



GALAXY profiles
Perfect Light Lines

PN4 + C12

PN4 + PL10 + C11

PN4 + C30 + Z03B

PN4 + C33


PN4 + PL10 + C13 + Z03

121

max.
24 mm

OEM

GALAXY profiles
Perfect Light Lines



DIFFUSEURS | AFDEKKINGEN

C30 65 % 200cm 8600077 300cm 8600081

C47 75 % 200cm 8600099

C10 65 % 200cm 8600017 600cm 8600040

C19 75 % 200cm 8600036

C36 75 % 200cm 8600078

C18 85 % 200cm 8600035

C33 25 % 200cm 8600072 600cm 8600073

C11 65 % 200cm 8600018 300cm 8600134

C35 85 % 200cm 8600063

C12 65 % 200cm 8600019

C31 85 % 200cm 8600068

C13 65 % 200cm 8600020

EMBOUS D'EXTRÉMITÉ | EINDKAPPEN

E43 E43 8201011 E43W 8201015 E43B 8201016

C10 **C19** **C36** **C18** **C33** **C30** **C47**

E44 E44 8202011 E44W 8202012 E44B 8202013

C11 **C35**

E45 E45 8203011 E45W 8203012 E45B 8203013

C12 **C31**

E46 E46 8204011 E46W 8204012 E46B 8204013

C13



OEM



PROFILE

PN4 200cm 8201012 200cm 8201013 200cm 8201014
300cm 8201010

PL10.1 10 cm 8101085 Z24 8301510
200 cm 8101080

Z45 8301517 Z46 8301518

Z05 8301501

Z03 8301502 Z03W 8301512 Z03B 8301511

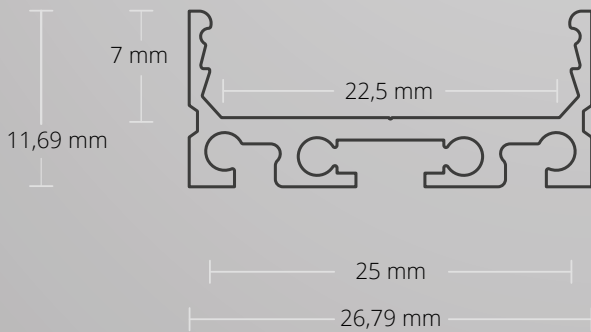
LUMINAIRE LINÉAIRE SUSPENDU LED | LINEAIRE LED-HANGLAMP

PL10 200cm 8107012 200cm 8107013 200cm 8107014

Z10 8301504 Z11 8301505

Z05 8301501

Z03 8301502 Z03W 8301512 Z03B 8301511



max.
24 mm



OEM



PN4 APPARENT | OPBOUW

plat | vlak | LED Strips max. 24 mm

26,79 mm x 11,69 mm | 225 g/m

200 cm
8201012

300 cm
8201010

200 cm
8201013

200 cm
8201014



PL10.1 Profilé de fixation | Montageprofil

10 cm **8101085**
200 cm **8101080**




Z45 | Z46 Connecteur | Koppelstuk | Acier | Staal | 4 PCS/STKS

Z45 | 180° **8301517**
Z46 | 90° **8301518**



Z24 Clips de fixation | Montageklemmen
8301510

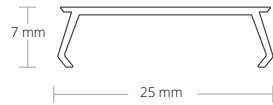
DIFFUSEURS | AFDEKKINGEN



C30 opale/satiné | opaal/gesatineerd | 65 %

PC | 25mm x 7 mm

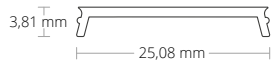
200cm **8600077** 300cm **8600081**



C47 blanc/mat | wit/mat | 75 %

PC | 25mm x 7 mm


200cm **8600099**



C10 opale/satiné | opaal/gesatineerd | 65 %

PC | 25,08 mm x 3,81 mm


200cm **8600017** 600cm **8600040**



C19 dépoli/frosted | 75 %

PC | 25,08 mm x 3,81 mm

200cm **8600036**



C36 blanc mat/wit mat | 75 %

PC | 25,08 mm x 3,81 mm


200cm **8600078**



C18 transparent/transparant | 85 %

PC | 25,08 mm x 3,81 mm

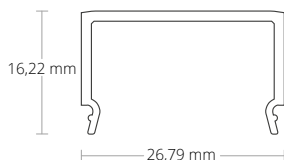
200cm **8600035**



C33 noir/mat | zwart/mat | 25 %

PC | 25,08 mm x 3,81 mm

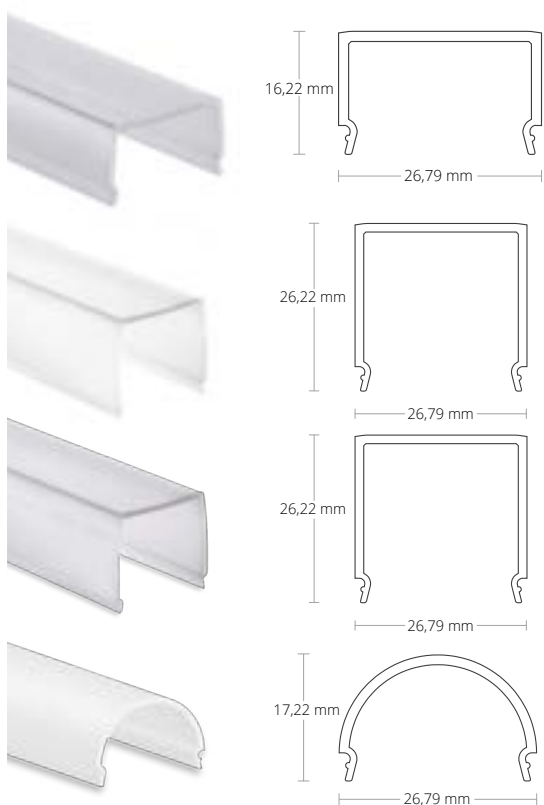
200cm **8600072** 600cm **8600073**



C11 opale/satiné | opaal/gesatineerd | 65 %

PC | 26,79 mm x 16,22 mm

200cm **8600018** 300cm **8600134**



C35 transparent/transparant | 85 %
PC | 26,79 mm x 16,22 mm
200cm
8600063

C12 opale/satiné | opaal/gesatineerd | 65 %
PC | 26,79 mm x 26,22 mm
200cm
8600019

C31 transparent/transparant | 85 %
PC | 26,79 mm x 26,22 mm
200cm
8600068

C13 opale/satiné | opaal/gesatineerd | 65 %
PC | 26,79 mm x 17,22 mm
200cm
8600020

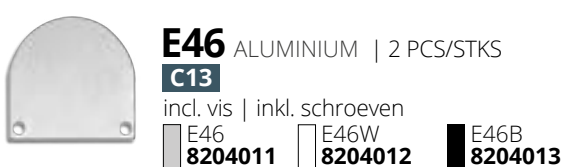
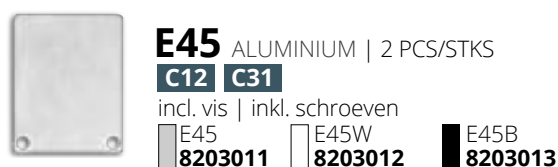
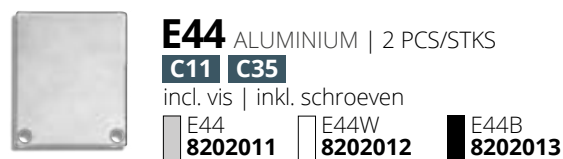
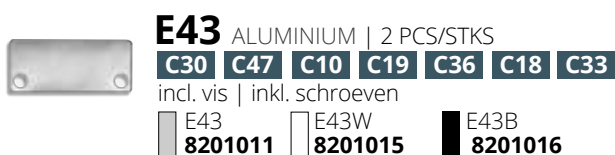
max.
24 mm



OEM



EMBOUTS D'EXTRÉMITÉ | EINDKAPPEN

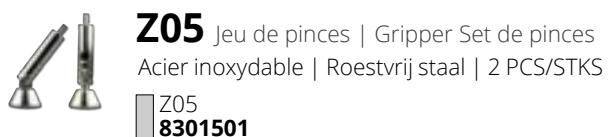


LUMINAIRE LINÉAIRE SUSPENDU LED | LINEAIRE LED-HANGLAMP



Les accessoires suivants peuvent être montés directement sur le profilé ou à l'aide du conduit de câbles universel PL10.

De volgende accessoires kunnen direct op het profiel of in combinatie met het Universeel kanaal PL10 worden bevestigd.



PN5

CASTRÈ | INBOUW

200 cm

max. 24 mm

OEM



EXTENSION DE LA DURÉE DE VIE
VERLENGING VAN DE LEVENSDUUR

PROTECTION MÉCANIQUE
MECHANISCHE BESCHERMING

REFROIDISSEMENT
KOELING

UTILISATION ÉLEVÉE DE LA LUMIÈRE
HOGE LICHTOPBRENGST

LUMIÈRE HOMOGENE
HOMOGEEN LICHT

HOMOGENOUS LIGHT with modular LED light solutions

- Fixation murale, au plafond ou au sol
Wand-, plafond- of vloermontage
- Mobilier d'habitat et de bureau
Woon- en kantoormeubels
- Mobilier pour l'équipement commercial
Meubels voor bedrijfsinrichting
- Accessoires d'intérieur
Woonaccessoires
- Portes d'armoire | Kastdeuren
- Vitrines | Etalages
- Étagères | Rekken
- Escaliers et rampes | Traptreden en -leuningen
- Balustrades | Balustraden
- Façades, balconies and terraces
Gevels, balkons en terrassen
- Espaces de vie | Woonruimten
- Bureaux | Kantoren
- Hôtellerie et gastronomie | Hotels en horeca
- Vente au détail (vitrines de magasins et de présentoirs) | Detailhandel (Shop- en uitstalraam)
- Zones commerciales et salles d'exposition | Bedrijfsruimten en showrooms
- Salon de coiffure / de beauté / de tatouage | Kappers-/beauty-/body art-studios
- Halls, foyers et couloirs | Hallen, foyers en gangen
- Infrastructures de bien-être et de loisirs intérieurs | Wellness- en indoor-vrijtijdsfaciliteiten
- Pièces sanitaires | Vochtige ruimtes

Fixation/installation sur/dans des bandes et plaques de bois, plaques de plâtre, carrelage, pierre, granit, marbre et surfaces métalliques
Montage/inbouw op/in houten stroken en -platen, gipsplaten, tegels, steen-, graniet-, marmer- en metalen oppervlakken



PN5

CASTRÈ | INBOUW

plat/ailles | vlak/vleugels | LED Strips max. 24 mm

Argent/Zilver
ANODISÉ | GEANODISEERD

RAL 9010 Blanc/Wit
REVÊTU PAR POWDRE | POEDERCOATING

RAL 9005 Noir/Zwart
REVÊTU PAR POWDRE | POEDERCOATING

max.
24 mm



OEM



max. 24 mm

Le profilé PN5 LED ENCASTRÉ a un design étroit, est conçu pour des strips LED avec une largeur maximale de 24 mm et est universellement utilisé dans les zones intérieures. (enoption avec la conduite universelle de câble supplémentaire PL10).

Ces couvertures de profilés LED opales/satinées (65 % de translucidité), givrées (75 % de translucidité), blanches mates (75 % de translucidité), transparentes (85 % de translucidité) ou noires mates (25 % de translucidité) sont fabriquées en polycarbonate incassable et ignifuge (classification d'ignifugation UL94 V-2) et créent une lumière LED uniforme avec un transfert élevé du rendement lumineux. (Pas de points lumineux, juste des lignes continues de lumière)

Diffuseurs également disponibles en longueur de 6m!

Ce profilé LED RECESSED peut être équipé de quatre couvercles en plastique différents : plat, haut, très haut ou rond. Avec le couvercle plat, la lumière n'éclaire que dans une seule direction, tandis qu'avec les couvercles haut, très haut et rond, la lumière éclaire les bandes de LED dans trois directions (également sur le côté). La hauteur intérieure (distance entre les puces LED et le couvercle) est coordonnée avec le couvercle haut, très haut et rond pour une ligne de lumière continue - pas de points lumineux ! Le profilé PN5 LED RECESSED dispose d'un grand dissipateur thermique et peut donc être équipé de rubans flexibles LED résistants. Il peut être utilisé aussi bien comme éclairage général de l'espace et des objets que comme éclairage de décoration et d'effet. Il est idéal pour une installation dans les murs et les plafonds.

Het PN5 LED-INBOUW-profiel heeft een bijzonder smal design, is voor flexibele LED-strips met een maximale breedte van 24 mm ontworpen en wordt universeel binnenshuis gebruikt (optioneel met het bijkomende Universeel kabelkanaal PL10).

De LED-profielafdekkingen opaal/satijn (lichtdoorlaatbaarheid 65 %), mat (lichtdoorlaatbaarheid 75 %), wit mat (lichtdoorlaatbaarheid 75 %), helder (lichtdoorlaatbaarheid 85 %) of zwart mat (lichtdoorlaatbaarheid 25 %) zijn gemaakt van onbreekbaar en nauwelijks brandbaar polycarbonaat (brandbaarheidsklasse UL94 V-2) en creëren homogene LED-lichtomstandigheden met een hoge benutting van de lichtopbrengst. (Geen lichtpunten, maar ononderbroken lichtlijn).

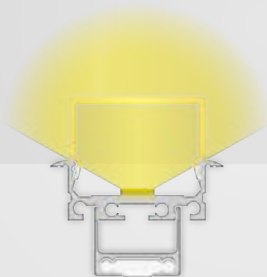
Afdekkingen ook in 6 m beschikbaar!

Dit LED INBOUW profiel kan worden voorzien van vier verschillende kunststof afdekkingen - platte, hoge, zeer hoge of ronde afdekking. Bij de platte afdekking schijnt het licht in één richting, terwijl bij de hoge, zeer hoge en ronde afdekking het licht van de LED-strips in drie richtingen schijnt (ook zijdelings). De interne hoogte (afstand tussen LED chips en afdekking) wordt aangepast voor de hoge, zeer hoge en ronde afdekking voor een continue lichtlijn - geen lichtpunten! Het PN5 LED INBOUW profiel heeft een groot koellichaam en kan daarom worden uitgerust met sterke LED flex strips. Het kan worden gebruikt voor algemene ruimte- en objectverlichting en voor decoratieve en effectverlichting. Het is ideaal voor installatie in plafonds en muren.

GALAXY profiles
Perfect Light Lines



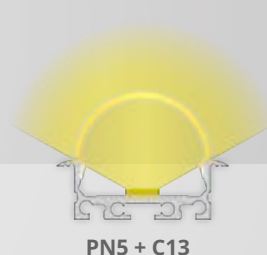
PN5 + C33



PN5 + PL10 + C11



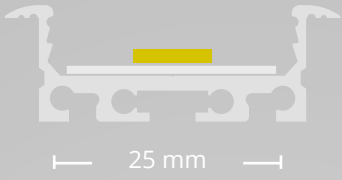
PN5 + C12



PN5 + C13

max.
24 mm

GALAXY profiles
Perfect Light Lines



OEM



DIFFUSEURS | AFDEKKINGEN

C30 65 %	200cm 8600077	300cm 8600081
C47 75 %	200cm 8600099	
C10 65 %	200cm 8600017	600cm 8600040
C19 75 %	200cm 8600036	
C36 75 %	200cm 8600078	
C18 85 %	200cm 8600035	
C33 25 %	200cm 8600072	600cm 8600073
C11 65 %	200cm 8600018	300cm 8600134
C35 85 %	200cm 8600063	
C12 65 %	200cm 8600019	
C31 85 %	200cm 8600068	
C13 65 %	200cm 8600020	

EMBOUTS D'EXTRÉMITÉ | EINDKAPPEN

E43	<input type="checkbox"/> E43 8201011	<input type="checkbox"/> E43W 8201015	<input type="checkbox"/> E43B 8201016
C10	C19	C36	C18 C33 C30 C47
E44	<input type="checkbox"/> E44 8202011	<input type="checkbox"/> E44W 8202012	<input type="checkbox"/> E44B 8202013
C11	C35		
E45	<input type="checkbox"/> E45 8203011	<input type="checkbox"/> E45W 8203012	<input type="checkbox"/> E45B 8203013
C12	C31		
E46	<input type="checkbox"/> E46 8204011	<input type="checkbox"/> E46W 8204012	<input type="checkbox"/> E46B 8204013
C13			



PROFILE

PN5 200cm 8206012 200cm 8206014 200cm 8206013

PL10.1 Z24
10 cm 8101085 10 cm 8301510
200 cm 8101080 200 cm 8301518

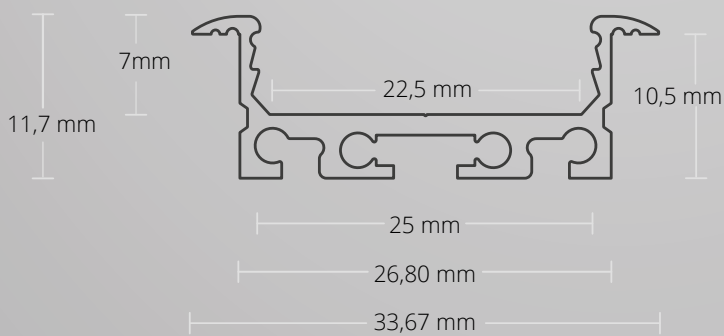
Z45 Z46
8301517 8301518

Z44
8304038

**LUMINAIRE LINÉAIRE SUSPENDU LED |
LINEAIRE LED-HANGLAMP**

PL10 200cm 8107012 200cm 8107013 200cm 8107014

Z10 Z11
8301504 8301505



max.
24 mm



OEM



PN5 ENCASTRÉ | INBOUW

plat/ailles | vlak/vleugels | LED Strips max. 24 mm
33,67 mm x 11,69 mm | 236 g/m

200 cm
8206012

200 cm
8206014

200 cm
8206013



PL10.1 Profilé de fixation | Montageprofil
10 cm **8101085**
200 cm **8101080**



Z45 | Z46 Connecteur | Koppelstuk | Acier | Staal | 4 PCS/STKS
Z45 | 180° **8301517**
Z46 | 90° **8301518**




Z24 Clips de fixation | Montageklemmen
8301510

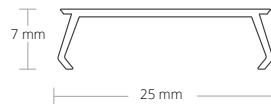


Z44 Pince à ressorts | Montageveer
Acier inoxydable | Roestvrij staal
Z44
8304038


DIFFUSEURS | AFDEKKINGEN



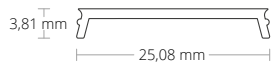
C30 opale/satiné | opaal/gesatineerd | 65 %
PC | 25mm x 7 mm
200cm **8600077** 300cm **8600081**



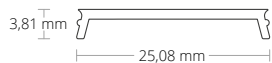
C47 blanc/mat | wit/mat | 75 %
PC | 25mm x 7 mm
200cm **8600099**



C10 opale/satiné | opaal/gesatineerd | 65 %
PC | 25,08 mm x 3,81 mm
200cm **8600017** 600cm **8600040**




C19 dépoli/frosted | 75 %
PC | 25,08 mm x 3,81 mm
200cm **8600036**



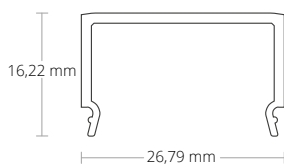
C36 blanc mat/wit mat | 75 %
PC | 25,08 mm x 3,81 mm
200cm **8600078**



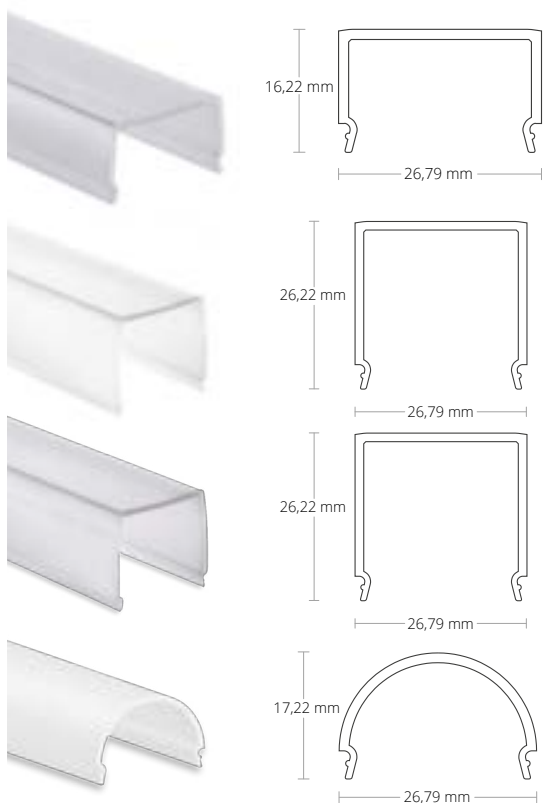
C18 transparent/transparant | 85 %
PC | 25,08 mm x 3,81 mm
200cm **8600035**



C33 noir/mat | zwart/mat | 25 %
PC | 25,08 mm x 3,81 mm
200cm **8600072** 600cm **8600073**



C11 opale/satiné | opaal/gesatineerd | 65 %
PC | 26,79 mm x 16,22 mm
200cm **8600018** 300cm **8600134**



C35 transparent/transparant | 85 %
PC | 26,79 mm x 16,22 mm
200cm
8600063

C12 opale/satiné | opaal/gesatineerd | 65 %
PC | 26,79 mm x 26,22 mm
200cm
8600019

C31 transparent/transparant | 85 %
PC | 26,79 mm x 26,22 mm
200cm
8600068

C13 opale/satiné | opaal/gesatineerd | 65 %
PC | 26,79 mm x 17,22 mm
200cm
8600020



EMBOUS D'EXTRÉMITÉ | EINDKAPPEN

E43 ALUMINIUM | 2 PCS/STKS
C30 C47 C10 C19 C36 C18 C33
incl. vis | inkl. schroeven
E43 8201011 E43W 8201015 E43B 8201016

E44 ALUMINIUM | 2 PCS/STKS
C11 C35
incl. vis | inkl. schroeven
E44 8202011 E44W 8202012 E44B 8202013

E45 ALUMINIUM | 2 PCS/STKS
C12 C31
incl. vis | inkl. schroeven
E45 8203011 E45W 8203012 E45B 8203013

E46 ALUMINIUM | 2 PCS/STKS
C13
incl. vis | inkl. schroeven
E46 8204011 E46W 8204012 E46B 8204013

LUMINAIRE LINÉAIRE SUSPENDU LED | LINEAIRE LED-HANGLAMP

PL10 canal universel | Universeel kanaal
pour câbles | voor kabels
200cm 8107012 200cm 8107013 200cm 8107014

Z10|Z11 Connecteur | Koppelstuk
Acier | Staal | 4 PCS/STKS
Z10 | 180° 8301504 Z11 | 90° 8301505

Les accessoires suivants peuvent être montés directement sur le profilé ou à l'aide du conduit de câbles universel PL10.

De volgende accessoires kunnen direct op het profiel of in combinatie met het Universeel kanaal PL10 worden bevestigd.

PN6

APPARENT | OPBOUW

200 cm

max. 24 mm

OEM



EXTENSION DE LA DURÉE DE VIE
VERLENGING VAN DE LEVENS-
DUUR

PROTECTION MÉCANIQUE
MECHANISCHE BESCHERMING

REFROIDISSEMENT
KOELING

UTILISATION ÉLEVÉE DE
LA LUMIÈRE
HOGE LICHTOPBRENGST

LUMIÈRE HOMOGENE
HOMOGEEN LICHT

HOMOGENOUS LIGHT with modular LED light solutions

- Fixation murale, au plafond ou au sol
Wand-, plafond- of vloermontage
- Mobilier d'habitat et de bureau
Woon- en kantoormeubels
- Mobilier pour l'équipement commercial
Meubels voor bedrijfsinrichting
- Accessoires d'intérieur
Woonaccessoires
- Miroirs | Spiegels
- Vitrines | Etalages
- Étagères | Rekken
- Escaliers | Trappenstufes
- Balustrades | Balustraden
- Façades, balconies and terraces
Gevels, balkons en terrassen
- Espaces de vie | Woonruimten
- Bureaux | Kantoren
- Hôtellerie et gastronomie | Hotels en horeca
- Vente au détail (vitrines de magasins et de présentoirs) | Detailhandel (Shop- en uitstalraam)
- Zones commerciales et salles d'exposition | Bedrijfsruimten en showrooms
- Salon de coiffure / de beauté / de tatouage | Kappers-/beauty-/body art-studios
- Halls, foyers et couloirs | Hallen, foyers en gangen
- Infrastructures de bien-être et de loisirs intérieurs | Wellness- en indoor-vrijtijdsfaciliteiten
- Pièces sanitaires | Vochtige ruimtes

Fixation/installation sur/dans des bandes et plaques de bois, plaques de plâtre, carrelage, pierre, granit, marbre et surfaces métalliques
Montage/inbouw op/in houten stroken en -platen, gipsplaten, tegels, steen-, graniet-, marmer- en metalen oppervlakken



PN6

APPARENT | OPBOUW

haut | hoog | LED Strips max. 24 mm

Argent/Zilver
ANODISÉ | GEANODISEERD

RAL 9010 Blanc/Wit
REVÊTU PAR POWDRE | POEDERCOATING

RAL 9005 Noir/Zwart
REVÊTU PAR POWDRE | POEDERCOATING



max. 24 mm

max.
24 mm



OEM



Le profilé PN6 LED SURFACE a un design étroit et est conçu pour les bandes flexibles LED d'une largeur maximale de 24 mm. Il est utilisé universellement dans les espaces intérieurs (également comme lampe pendante LED autonome avec suspension par cordon ou comme lampe LED fixe avec ressorts de montage). Pour les installations spécifiques à une application, utilisez le profilé comme profilé d'encastrement.

Ces couvertures de profilés LED opales/satinées (65 % de translucidité), givrées (75 % de translucidité), blanches mates (75 % de translucidité), transparentes (85 % de translucidité) ou noires mates (25 % de translucidité) sont fabriquées en polycarbonate incassable et ignifuge (classification d'ignifugation UL94 V-2) et créent une lumière LED uniforme avec un transfert élevé du rendement lumineux. (Pas de points lumineux, juste des lignes continues de lumière)

Diffuseurs également disponibles en longueur de 6m!

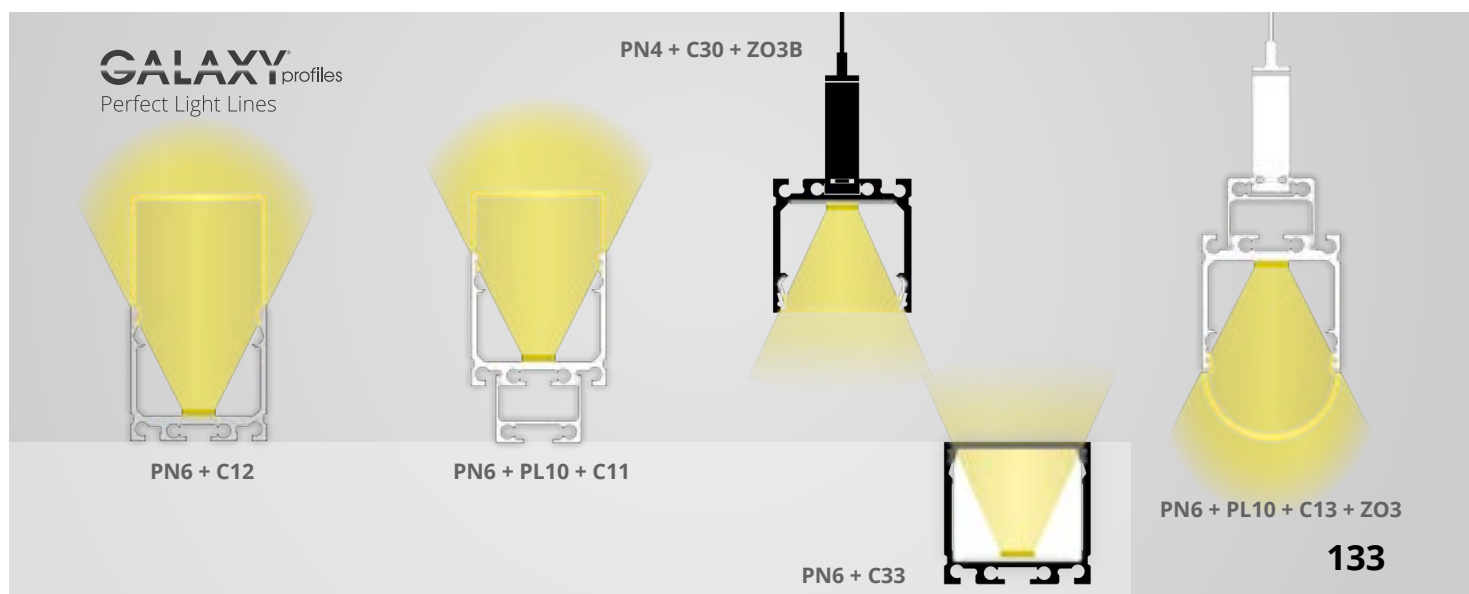
Ce profilé de surface à LED peut être équipé de quatre couvercles en plastique différents : plat, haut, très haut ou rond. Avec le couvercle plat, la lumière n'éclaire que dans une seule direction, tandis qu'avec les couvercles haut, très haut et rond, la lumière éclaire les bandes de LED dans trois directions (également sur le côté). La hauteur intérieure (distance entre les puces LED et le couvercle) est coordonnée avec le couvercle haut, très haut et rond pour une ligne de lumière continue - pas de points lumineux ! Le profilé PN6 LED SURFACE dispose d'un grand dissipateur thermique et peut donc être équipé de bandes LED flexibles résistantes. Il peut être utilisé aussi bien comme éclairage général de l'espace et des objets que comme éclairage de décoration et d'effet.

Het PN6 LED SUSPENSION profiel heeft een smal design, is ontworpen voor LED flex strips met een maximale breedte van 24 mm en wordt universeel binnenshuis gebruikt (ook als stand-alone LED pendelarmatuur met draadophanging of als LED armatuur bevestigd met bevestigingsveren). Dit aluminium profiel kan ook worden gebruikt voor toepassingsspecifieke installatie.

De LED-profielafdekkingen opaal/satijn (lichtdoorlaatbaarheid 65 %), mat (lichtdoorlaatbaarheid 75 %), wit mat (lichtdoorlaatbaarheid 75 %), helder (lichtdoorlaatbaarheid 85 %) of zwart mat (lichtdoorlaatbaarheid 25 %) zijn gemaakt van onbreekbaar en nauwelijks brandbaar polycarbonaat (brandbaarheidsklasse UL94 V-2) en creëren homogene LED-lichtomstandigheden met een hoge benutting van de lichtopbrengst. (Geen lichtpunten, maar ononderbroken lichtlijn).

Afdekkingen ook in 6 m beschikbaar!

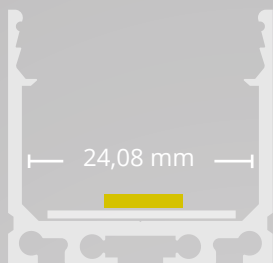
Dit LED CONSTRUCTIE profiel kan worden voorzien van vier verschillende kunststof afdekkingen - platte, hoge, zeer hoge of ronde afdekking. Bij de platte afdekking schijnt het licht in één richting, terwijl bij de hoge, zeer hoge en ronde afdekking het licht van de LED-strips in drie richtingen schijnt (ook zijdelings). De inwendige hoogte (afstand tussen LED chips en afdekking) van de hoge, zeer hoge en ronde afdekking is aangepast voor een continue lichtlijn - geen lichtpunten! Het PN6 LED CONSTRUCTIE profiel heeft een bijzonder groot koellichaam en kan daarom worden uitgerust met zeer sterke LED flex strips. Het kan worden gebruikt voor algemene ruimte- en objectverlichting en voor decoratieve en effectverlichting.



max.
24 mm

OEM

GALAXY profiles
Perfect Light Lines

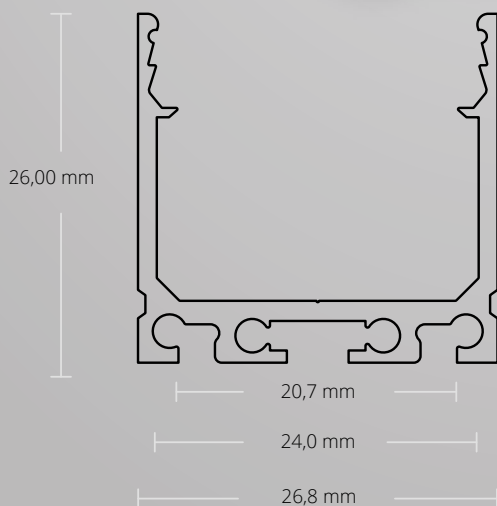



DIFFUSEURS | AFDEKKINGEN

C30 65 %	200cm 8600077	300cm 8600081
C47 75 %	200cm 8600099	
C10 65 %	200cm 8600017	600cm 8600040
C19 75 %	200cm 8600036	
C36 75 %	200cm 8600078	
C18 85 %	200cm 8600035	
C33 25 %	200cm 8600072	600cm 8600073
C11 65 %	200cm 8600018	300cm 8600134
C35 85 %	200cm 8600063	
C12 65 %	200cm 8600019	
C31 85 %	200cm 8600068	
C13 65 %	200cm 8600020	

EMBOUTS D'EXTRÉMITÉ | EINDKAPPEN

E47	<input type="checkbox"/> E47 8301011	<input type="checkbox"/> E47W 8301015	<input type="checkbox"/> E47B 8301016
C10	C19	C36	C18 C33 C30 C47
E48	<input type="checkbox"/> E48 8302011	<input type="checkbox"/> E48W 8302012	<input type="checkbox"/> E48B 8302013
C11	C35		
E49	<input type="checkbox"/> E49 8303011	<input type="checkbox"/> E49W 8303012	<input type="checkbox"/> E49B 8303013
C12	C31		
E50	<input type="checkbox"/> E50 8304011	<input type="checkbox"/> E50W 8304012	<input type="checkbox"/> E50B 8304013
C13			



PROFILE

PN6 200cm 8301017 200cm 8301018 200cm 8301019

PL10.1 10 cm 8101085 Z24 8301510
200 cm 8101080

Z45 8301517 Z46 8301518

Z05 8301501

Z03 8301502 Z03W 8301512 Z03B 8301511

LUMINAIRE LINÉAIRE SUSPENDU LED | LINEAIRE LED-HANGLAMP

PL10 200cm 8107012 200cm 8107013 200cm 8107014

Z10 8301504 Z11 8301505

Z05 8301501

Z03 8301502 Z03W 8301512 Z03B 8301511

OEM



- max. 24 mm
- [Icon]
- [Icon]
- [Icon]
- OEM
- [Icon]



PN6 APPARENT | OPBOUW

haut | hoog | LED Strips max. 24 mm
26,8 mm x 26,00 mm | 334g/m

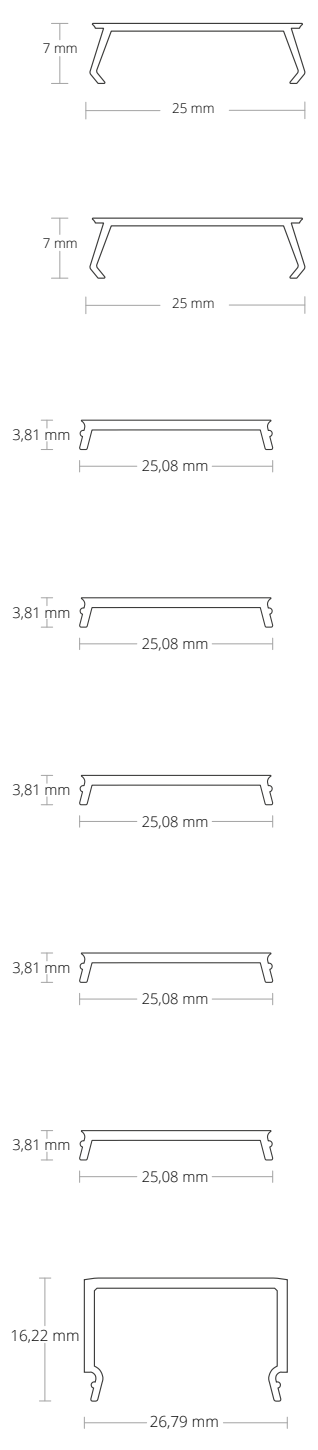
- 200 cm
8301017
- 200 cm
8301018
- 200 cm
8301019

PL10.1 Profilé de fixation | Montageprofil
 10 cm **8101085**
 200 cm **8101080**

Z45 | Z46 Connecteur | Koppelstuk Acier | Staal | 4 PCS/STKS
 Z45 | 180° **8301517**
 Z46 | 90° **8301518**

Z24 Clips de fixation | Montageklemmen
8301510

DIFFUSEURS | AFDEKKINGEN



C30 opale/satiné | opaal/gesatineerd | 65 %
 PC | 25mm x 7 mm
 200cm **8600077** 300cm **8600081**

C47 blanc/mat | wit/mat | 75 %
 PC | 25mm x 7 mm
 200cm **8600099**

C10 opale/satiné | opaal/gesatineerd | 65 %
 PC | 25,08 mm x 3,81 mm
 200cm **8600017** 600cm **8600040**

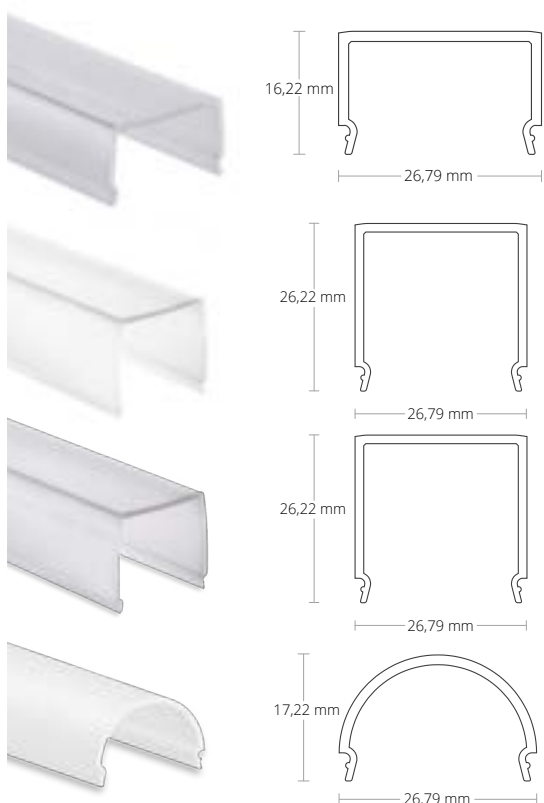
C19 dépoli/frosted | 75 %
 PC | 25,08 mm x 3,81 mm
 200cm **8600036**

C36 blanc mat/wit mat | 75 %
 PC | 25,08 mm x 3,81 mm
 200cm **8600078**

C18 transparent/transparant | 85 %
 PC | 25,08 mm x 3,81 mm
 200cm **8600035**

C33 noir/mat | zwart/mat | 25 %
 PC | 25,08 mm x 3,81 mm
 200cm **8600072** 600cm **8600073**

C11 opale/satiné | opaal/gesatineerd | 65 %
 PC | 26,79 mm x 16,22 mm
 200cm **8600018** 300cm **8600134**



C35 transparent/transparant | 85 %
PC | 26,79 mm x 16,22 mm
200cm
8600063

C12 opale/satiné | opaal/gesatineerd | 65 %
PC | 26,79 mm x 26,22 mm
200cm
8600019

C31 transparent/transparant | 85 %
PC | 26,79 mm x 26,22 mm
200cm
8600068

C13 opale/satiné | opaal/gesatineerd | 65 %
PC | 26,79 mm x 17,22 mm
200cm
8600020

max.
24 mm



OEM



EMBOUTS D'EXTRÉMITÉ | EINDKAPPEN



E47 ALUMINIUM | 2 PCS/STKS
C30 C47 C10 C19 C36 C18 C33
incl. vis | inkl. schroeven
E47 8301011 E47W 8301015 E47B 8301016



E48 ALUMINIUM | 2 PCS/STKS
C11 C35
incl. vis | inkl. schroeven
E48 8302011 E48W 8302012 E48B 8302013



E49 ALUMINIUM | 2 PCS/STKS
C12 C31
incl. vis | inkl. schroeven
E49 8303011 E49W 8303012 E49B 8303013



E50 ALUMINIUM | 2 PCS/STKS
C13
incl. vis | inkl. schroeven
E50 8304011 E50W 8304012 E50B 8304013

LUMINAIRE LINÉAIRE SUSPENDU LED | LINEAIRE LED-HANGLAMP



PL10 canal universel | Universeel kanaal
pour câbles | voor kabels
200cm 8107012 200cm 8107013 200cm 8107014



Z10|Z11 Connecteur | Koppelstuk
Acier | Staal | 4 PCS/STKS
Z10 | 180° 8301504 Z11 | 90° 8301505

Les accessoires suivants peuvent être montés directement sur le profilé ou à l'aide du conduit de câbles universel PL10.

De volgende accessoires kunnen direct op het profiel of in combinatie met het Universeel kanaal PL10 worden bevestigd.



Z03 Suspension par câble | Staaldraadophanging
Acier | Staal | 1,5 m | Set | 75 kg
Z03 8301502 Z03W 8301512 Z03B 8301511



Z05 Jeu de pinces | Gripper Set de pinces
Acier inoxydable | Roestvrij staal | 2 PCS/STKS
Z05 8301501

PN7

CASTRÈ | INBOUW

200 cm

max. 24 mm

OEM



EXTENSION DE LA DURÉE DE VIE
VERLENGING VAN DE LEVENS-
DUUR

PROTECTION MÉCANIQUE
MECHANISCHE BESCHERMING

REFROIDIS-
SEMENT
KOELING

UTILISATION ÉLEVÉE DE
LA LUMIÈRE
HOGE LICHTOPBRENGST

LUMIÈRE HOMOGENE
HOMOGEEN LICHT

HOMOGENOUS LIGHT with modular LED light solutions

- Fixation murale, au plafond ou au sol
Wand-, plafond- of vloermontage
- Mobilier d'habitat et de bureau
Woon- en kantoormeubels
- Mobilier pour l'équipement commercial
Meubels voor bedrijfsinrichting
- Accessoires d'intérieur
Woonaccessoires
- Portes d'armoire | Kastdeuren
- Vitrines | Etalages
- Étagères | Rekken
- Escaliers et rampes | Traptreden en -
leuningen
- Balustrades | Balustraden
- Façades, balconies and terraces
Gevels, balkons en terrassen
- Espaces de vie | Woonruimten
- Bureaux | Kantoren
- Hôtellerie et gastronomie | Hotels en
horeca
- Vente au détail (vitrines de magasins et
de présentoirs) | Detailhandel (Shop- en
uitstalraam)
- Zones commerciales et salles
d'exposition | Bedrijfsruimten en
showrooms
- Salon de coiffure / de beauté / de
tatouage | Kappers-/beauty-/body art-
studios
- Halls, foyers et couloirs Hallen, foyers en
gangen
- Infrastructures de bien-être et de
loisirs intérieurs | Wellness- en indoor-
vrijetijdsfaciliteiten
- Pièces sanitaires | Vochtige ruimtes

Fixation/installation sur/dans des bandes et plaques de bois, plaques de plâtre, carrelage, pierre, granit, marbre et surfaces métalliques
Montage/inbouw op/in houten stroken en -platen, gipsplaten, tegels, steen-, graniet-, marmer- en metalen oppervlakken



PN7

CASTRÈ | INBOUW

haut/ailes | hoog/vleugels | LED Strips max. 24 mm

Argent/Zilver
ANODISÉ | GEANODISEERD

RAL 9010 Blanc/Wit
REVÊTU PAR POWDRE | POEDERCOATING

RAL 9005 Noir/Zwart
REVÊTU PAR POWDRE | POEDERCOATING



max. 24 mm

max.
24 mm



OEM



Le profilé PN7 LED ENCASTRÉ a un design étroit, est conçu pour des strips LED avec une largeur maximale de 24 mm et est universellement utilisé dans les zones intérieures. (en option avec la conduite universelle de câble supplémentaire PL10).

Ces couvertures de profilés LED opales/satinées (65 % de translucidité), givrées (75 % de translucidité), blanches mates (75 % de translucidité), transparentes (85 % de translucidité) ou noires mates (25 % de translucidité) sont fabriquées en polycarbonate incassable et ignifuge (classification d'ignifugation UL94 V-2) et créent une lumière LED uniforme avec un transfert élevé du rendement lumineux. (Pas de points lumineux, juste des lignes continues de lumière)

Diffuseurs également disponibles en longueur de 6m!

Ce profilé LED RECESSED peut être équipé de quatre couvercles en plastique différents : plat, haut, très haut ou rond. Avec le couvercle plat, la lumière n'éclaire que dans une seule direction, tandis qu'avec les couvercles haut, très haut et rond, la lumière éclaire les bandes de LED dans trois directions (également sur le côté). La hauteur intérieure (distance entre les puces LED et le couvercle) est coordonnée avec le couvercle haut, très haut et rond pour une ligne de lumière continue - pas de points lumineux ! Le profilé PN7 LED RECESSED dispose d'un grand dissipateur thermique et peut donc être équipé de rubans flexibles LED très résistants. Il peut être utilisé aussi bien comme éclairage général de l'espace et des objets que comme éclairage de décoration et d'effet. Il est idéal pour une installation dans les murs et les plafonds.

Het PN7 LED-INBOUW-profiel heeft een bijzonder smal design, is voor flexible LED-strips met een maximale breedte van 24 mm ontworpen en wordt universeel binnenshuis gebruikt (optioneel met het bijkomende Universeel kabelkanaal PL10)

De LED-profielafdekkingen opaal/satijn (lichtdoorlaatbaarheid 65 %), mat (lichtdoorlaatbaarheid 75 %), wit mat (lichtdoorlaatbaarheid 75 %), helder (lichtdoorlaatbaarheid 85 %) of zwart mat (lichtdoorlaatbaarheid 25 %) zijn gemaakt van onbreekbaar en nauwelijks brandbaar polycarbonaat (brandbaarheidsklasse UL94 V-2) en creëren homogene LED-lichtomstandigheden met een hoge benutting van de lichtopbrengst. (Geen lichtpunten, maar ononderbroken lichtlijn).

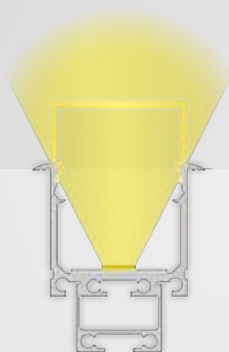
Afdekkingen ook in 6 m beschikbaar!

Dit LED INSTALLATIE profiel kan worden voorzien van vier verschillende kunststof afdekkingen - platte, hoge, zeer hoge of ronde afdekking. Bij de platte afdekking schijnt het licht in één richting, terwijl bij de hoge, zeer hoge en ronde afdekking het licht van de LED-strips in drie richtingen schijnt (ook zijdelings). De binnenhoogte (afstand tussen LED-chips en afdekking) wordt aangepast voor de hoge, zeer hoge en ronde afdekking voor een ononderbroken lichtlijn - geen lichtpunten! Het PN7 LED INSTALLATIE profiel heeft een zeer groot koellichaam en kan daarom worden uitgerust met zeer sterke LED flex strips. Het kan worden gebruikt voor algemene ruimte- en objectverlichting en voor decoratieve en effectverlichting. Het is ideaal voor installatie in plafonds en muren.

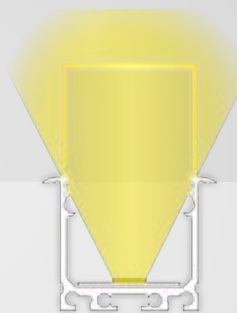
GALAXY profiles
Perfect Light Lines



PN7 + C10



PN7 + PL10 + C11



PN7 + C12

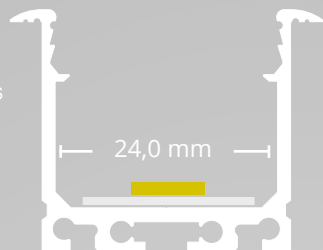


PN7 + C13

max.
24 mm

OEM

GALAXY profiles
Perfect Light Lines



DIFFUSEURS | AFDEKKINGEN

C30 65 % 200cm 300cm
8600077 8600081

C47 75 % 200cm
8600099

C10 65 % 200cm 600cm
8600017 8600040

C19 75 % 200cm
8600036

C36 75 % 200cm
8600078

C18 85 % 200cm
8600035

C33 25 % 200cm 600cm
8600072 8600073

C11 65 % 200cm 300cm
8600018 8600134

C35 85 % 200cm
8600063

C12 65 % 200cm
8600019

C31 85 % 200cm
8600068

C13 65 % 200cm
8600020

EMBOUTS D'EXTRÉMITÉ | EINDKAPPEN

E47 E47 8301011 E47W 8301015 E47B 8301016

C10 **C19** **C36** **C18** **C33** **C30** **C47**

E48 E48 8302011 E48W 8302012 E48B 8302013

C11 **C35**

E49 E49 8303011 E49W 8303012 E49B 8303013

C12 **C31**

E50 E50 8304011 E50W 8304012 E50B 8304013

C13



PROFILE

PN7 200cm 8305015 200cm 8305016 200cm 8305017

PL10.1 10 cm 8101085 Z24 8301510
200 cm 8101080

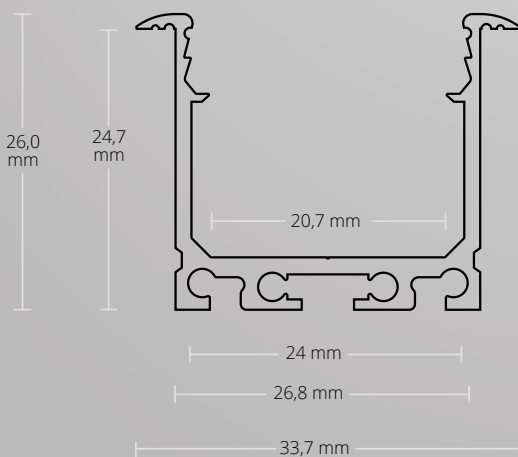
Z45 8301517 Z46 8301518

Z44 8304038

LUMINAIRE LINÉAIRE SUSPENDU LED | LINEAIRE LED-HANGLAMP

PL10 200cm 8107012 200cm 8107013 200cm 8107014


Z10 8301504 Z11 8301505



max.
24 mm



OEM



PN7 ENCASTRÉ | INBOUW

haut/ailes | hoog/vleugels | LED Strips max. 24 mm
36,79 mm x 26,00 mm | 352 g/m

200 cm
8305015

200 cm
8305016

200 cm
8305017



PL10.1 Profilé de fixation | Montageprofil
10 cm **8101085**
200 cm **8101080**



Z45 | Z46 Connecteur | Koppelstuk | Acier | Staal | 4 PCS/STKS
Z45 | 180° **8301517**
Z46 | 90° **8301518**



Z24 Clips de fixation | Montageklemmen
8301510



Z44 Pince à ressorts | Montageveer
Acier inoxydable | Roestvrij staal

Z44
8304038


DIFFUSEURS | AFDEKKINGEN



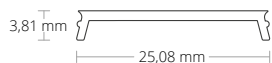
C30 opale/satiné | opaal/gesatineerd | 65 %
PC | 25mm x 7 mm
200cm **8600077** 300cm **8600081**




C47 blanc/mat | wit/mat | 75 %
PC | 25mm x 7 mm
200cm **8600099**




C10 opale/satiné | opaal/gesatineerd | 65 %
PC | 25,08 mm x 3,81 mm
200cm **8600017** 600cm **8600040**





C19 dépoli/frosted | 75 %
PC | 25,08 mm x 3,81 mm
200cm **8600036**



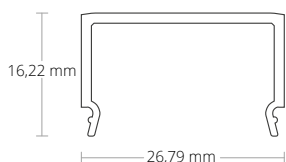
C36 blanc mat/wit mat | 75 %
PC | 25,08 mm x 3,81 mm
200cm **8600078**



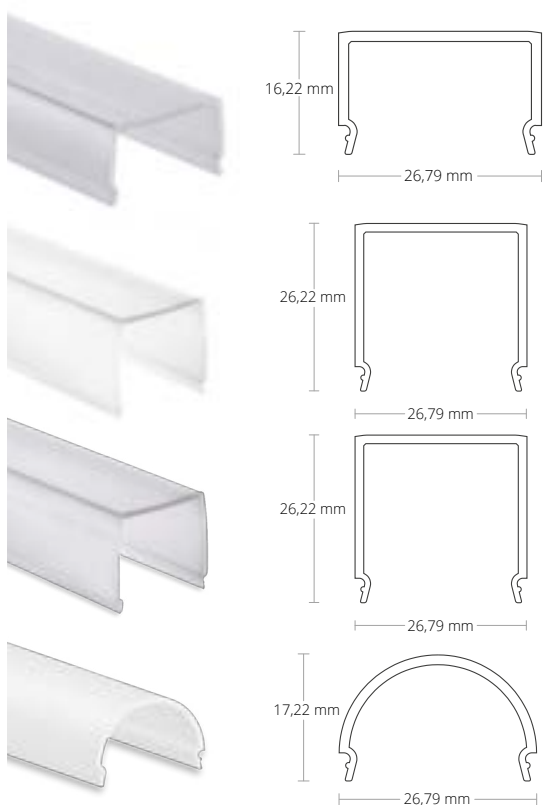
C18 transparent/transparant | 85 %
PC | 25,08 mm x 3,81 mm
200cm **8600035**



C33 noir/mat | zwart/mat | 25 %
PC | 25,08 mm x 3,81 mm
200cm **8600072** 600cm **8600073**



C11 opale/satiné | opaal/gesatineerd | 65 %
PC | 26,79 mm x 16,22 mm
200cm **8600018** 300cm **8600134**



C35 transparent/transparant | 85 %
PC | 26,79 mm x 16,22 mm
200cm
8600063

C12 opale/satiné | opaal/gesatineerd | 65 %
PC | 26,79 mm x 26,22 mm
200cm
8600019

C31 transparent/transparant | 85 %
PC | 26,79 mm x 26,22 mm
200cm
8600068

C13 opale/satiné | opaal/gesatineerd | 65 %
PC | 26,79 mm x 17,22 mm
200cm
8600020

max.
24 mm



OEM



EMBOUITS D'EXTRÉMITÉ | EINDKAPPEN



E47 ALUMINIUM | 2 PCS/STKS
C30 C47 C10 C19 C36 C18 C33
incl. vis | inkl. schroeven
E47 E47W E47B
8301011 8301015 8301016



E48 ALUMINIUM | 2 PCS/STKS
C11 C35
incl. vis | inkl. schroeven
E48 E48W E48B
8302011 8302012 8302013



E49 ALUMINIUM | 2 PCS/STKS
C12 C31
incl. vis | inkl. schroeven
E49 E49W E49B
8303011 8303012 8303013



E50 ALUMINIUM | 2 PCS/STKS
C13
incl. vis | inkl. schroeven
E50 E50W E50B
8304011 8304012 8304013

LUMINAIRE LINÉAIRE SUSPENDU LED | LINEAIRE LED-HANGLAMP



PL10 canal universel | Universeel kanaal
pour câbles | voor kabels
200cm 200cm 200cm
8107012 8107013 8107014



Z10|Z11 Connecteur | Koppelstuk
Acier | Staal | 4 PCS/STKS
Z10 | 180° Z11 | 90°
8301504 8301505

Les accessoires suivants peuvent être montés directement sur le profilé ou à l'aide du conduit de câbles universel PL10.

De volgende accessoires kunnen direct op het profiel of in combinatie met het Universeel kanaal PL10 worden bevestigd.


PN8

APPARENT | OPBOUW

200 cm

max. 16 mm

OEM



EXTENSION DE LA DURÉE DE VIE
VERLENGING VAN DE LEVENSDUUR

PROTECTION MÉCANIQUE
MECHANISCHE BESCHERMING

REFROIDISSEMENT
KOELING

UTILISATION ÉLEVÉE DE LA LUMIÈRE
HOGE LICHTOPBRENGST

LUMIÈRE HOMOGENÈ
HOMOGEEN LICHT

HOMOGENOUS LIGHT with modular LED light solutions

- Espaces habitables | Woonruimten
- Bureaux, salles de conférence et de présentation | Kantoor-, conferentie- en presentatieruimtes
- Cabinets | Computerruimtes
- Surfaces de vente et espaces commerciaux | Bedrijfs- en winkelruimtes
- Salons d'exposition | Showrooms
- Hôtellerie et gastronomie | Hotels en horeca
- Foyers, couloirs et halls | Foyers, gangen en verbindingsruimtes
- Salles d'attente et salles communes | Wachtkamers en lounges
- Locaux de services commerciaux (salons de coiffure, etc.) | Commerciële dienstruimtes (bv. kapsalons enz.)
- Locaux techniques et d'approvisionnement | Technische ruimtes en voorraadkamers
- Espaces spa et bien-être | Badplaatsen en wellnessruimten
- Piscines | Zwembaden
- Stations de lavage | Wasstraten / carwash
- Voies d'accès, chemins dans les parcs et espaces verts | Parken, groene gebieden en opritten
- Façades de bâtiment | Gevels voor gebouwen
- Espaces extérieurs | Buiten toepassingen

Fixation/installation sur/dans des bandes et plaques de bois, plaques de plâtre, carrelage, pierre, granit, marbre et surfaces métalliques
Montage/inbouw op/in houten stroken en -platen, gipsplaten, tegels, steen-, graniet-, marmere- en metalen oppervlakken



PN8

APPARENT | OPBOUW

LED Strips max. 16 mm

Argent/Zilver
ANODISÉ | GEANODISEERD

RAL 9010 Blanc/Wit
REVÊTU PAR POWDRE | POEDERCOATING

RAL 9005 Noir/Zwart
REVÊTU PAR POWDRE | POEDERCOATING



max. 16 mm

max.
16 mm



OEM



Le profilé PN8 LED SURFACE mesure 200 cm de long en standard, est disponible en noir et blanc, est fabriqué en aluminium de haute qualité (anodisé) et est conçu pour être utilisé comme profil ENCASTRÉ ou EN SURFACE, ainsi qu'un système d'éclairage linéaire indépendant (en combinaison avec le port de câble PL10 ou le profilé de fixation PL10.1 - avec ou sans suspension de câble).

Le diffuseur plate standard en polycarbonate incassable ignifuge (classe d'inflammabilité UL94 V-2 - opale / satinée - 65% de transparence) recouvrira complètement le dessus du profilé en aluminium et on peut y fixer avec de l'adhésif des strips led d'une largeur maximale de 16mm.

Diffuseurs également disponibles en longueur de 6m!

En utilisant le couvercle innovant H2O (également en polycarbonate opale/satinisé), avec la bande de refroidissement en aluminium PN33 comme support pour la bande flexible LED, la largeur maximale des bandes LED est de 13 mm. Les embouts H2O sont en silicone et s'insèrent sur le côté du profilé comme un bouchon. Cela empêche l'humidité et l'eau de pénétrer. Les embouts H2O avec canaux de câbles doivent être scellés avec du silicone !

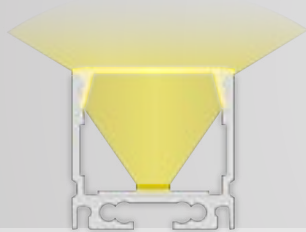
Het PN8 LED-OPBOUW-profiel wordt standaard met een lengte van 200 cm en op aanvraag ook in de kleuren zwart en wit geleverd, is van hoogwaardig aluminium (geanodiseerd) gemaakt en voor gebruik als OPBOUW- of INBOUW-profiel alsook als onafhankelijk lineair lampstelsel (in combinatie met de kabeldoorvoer-profiel PL10 of het montageprofiel PL10.1 - met of zonder staaldraadophanging) ontworpen.

Met de vlakke standaard profielafdekking van breukvaste moeilijk brandbaar polycarbonaat (classificering brandbaarheid UL94 V-2 - opaal/gesatineerd - lichtdoorlatendheid 65 %) wordt het aluminium profiel aan de bovenzijdevolledig afgedekt en er kunnen LED-strips met een max. breedte van 16 mm ingekleefd worden.

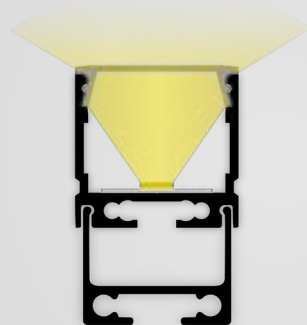
Afdekkingen ook in 6 m beschikbaar!

Bij gebruik van de innovatieve H2O-afdekking (ook van polycarbonaat en opaal/gesatineerd), waarin de Alu-koel strips PN33 als steunobject voor de LED-strip wordt geplaatst, bedraagt de maximale breedte voor LED-strips 13 mm. De H2O-eindkappen zijn gemaakt van siliconen en worden als een plug in de zijkant van het profiel gestoken. Dit voorkomt dat vocht en water binnendringen. De H2O-eindkappen met wartel moeten met siliconen worden afgedicht!

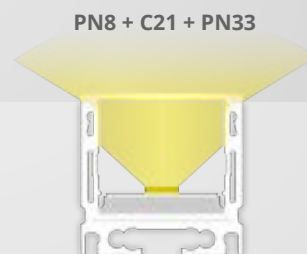
GALAXY profiles
Perfect Light Lines



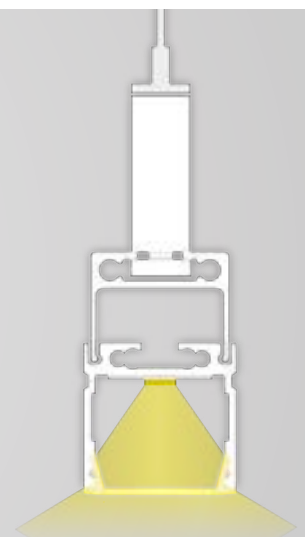
PN8 + C20



PN8 + PL10 + C42



PN8 + C21 + PN33




PN8 + PL10 + C10 + ZO3W

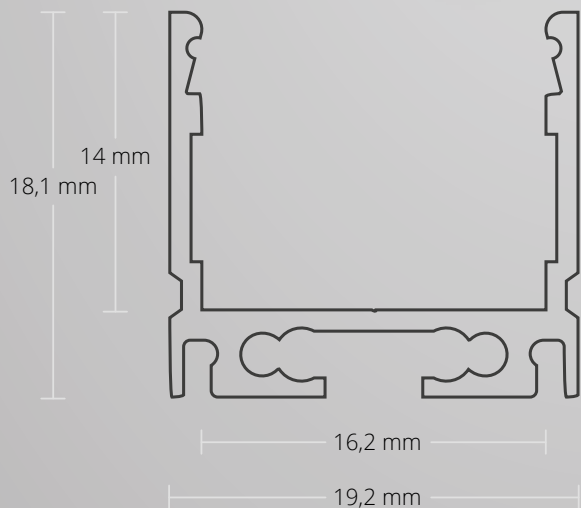
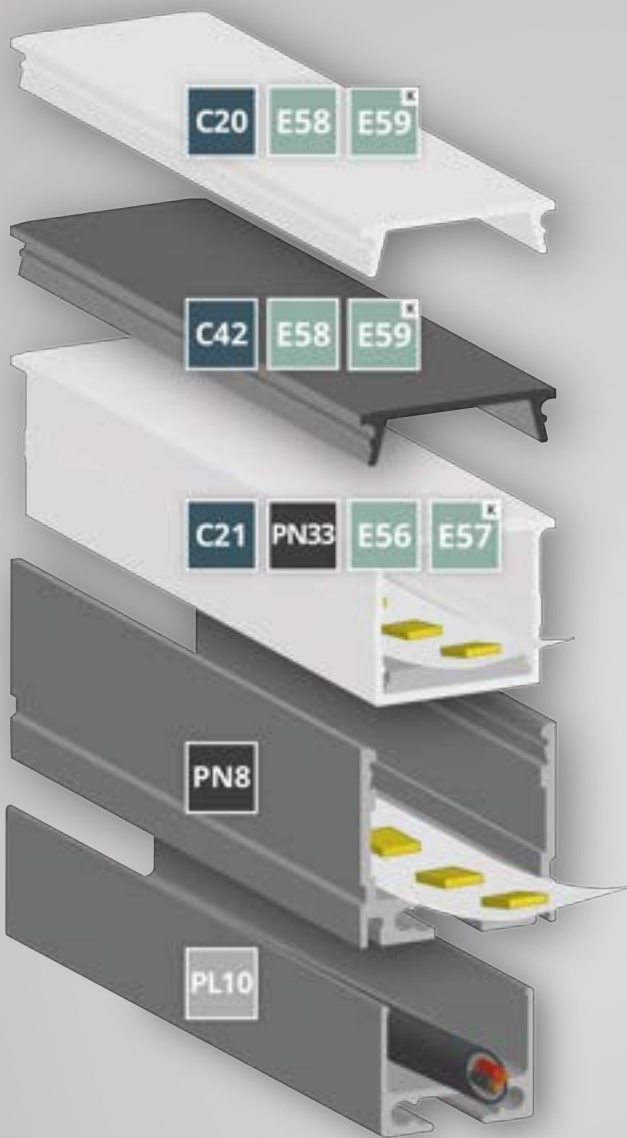
145

max.
16 mm

GALAXY profiles
Perfect Light Lines



OEM



DIFFUSEURS | AFDEKKINGEN

C20 65 % 200cm 600cm
8600048 8600049

C42 25 % 200cm
8600092

C21 65 % 200cm 260cm
8600050 8600051

PN33 200 cm
8105050

EMBOUS D'EXTRÉMITÉ | EINDKAPPEN

E58 E58 8101027 E58W 8101023 E58B 8101019

C20

E59 E59 8101028 E59W 8101024 E59B 8101029

E56 E56 8101025

C21

E57 E57 8101026

PROFILE

PN8 200cm 8101020 200cm 8101021 200cm 8101022

PL10.1 10 cm 8101085 200 cm 8101080 Z34 8101010

Z10 8301504 Z11 8301505

LUMINAIRE LINÉAIRE SUSPENDU LED | LINEAIRE LED-HANGLAMP

PL10 200cm 8107012 200cm 8107013 200cm 8107014

Z10 8301504 Z11 8301505

Z05 8301501

Z03 8301502 Z03W 8301512 Z03B 8301511



PN8 APPARENT | OPBOUW

LED Strips max. 16 mm
19,2 mm x 18,1 mm | 188 g/m

200 cm **8101020** 200 cm **8101021** 200 cm **8101022**



PL10.1 Profilé de fixation | Montageprofil
10 cm **8101085**
200 cm **8101080**



Z10|Z11 Connecteur | Koppelstuk | Acier | Staal | 4 PCS/STKS
Z10 | 180° **8301504**
Z11 | 90° **8301505**



Z34 Mounting Clips | Montageklammer
8101010

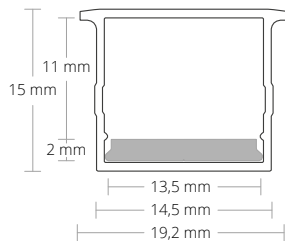
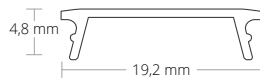
max.
16 mm



OEM



DIFFUSEURS | AFDEKKINGEN



C20 opal/satinisé | opal/satiniert | 65 %
PC | 19,2 mm x 4,8 mm
200cm **8600048** 600cm **8600049**

C42 zwart/mat | noir/mat | 25 %
PC | 19,2 mm x 4,8 mm
200cm **8600092**

C21 opale/satiné | opaal/gesatineerd | 65 %
PC | 19,2 mm x 15 mm
200cm **8600050** 260cm **8600051**

PN33 Profil max. 13 mm
200 cm **8105050**

EMBOUTS D'EXTRÉMITÉ | EINDKAPPEN



E58 **C20** Aluminium | 2 PCS/STKSincl. vis | inkl. schroeven
E58 **8101027** E58W **8101023** E58B **8101019**



E59 **C20** Aluminium | 2 PCS/STKS | Câble/Kabel | incl. vis | inkl. schroeven
E59 **8101028** E59W **8101024** E59B **8101029**



E56 **C21** C21 Silicone/Silicone | 1 PC/STKS
E56 **8101025**



E57 **C21** Silicone/Silicone | 1 PC/STKS | Câble/Kabel
E57 **8101026**

LUMINAIRE LINÉAIRE SUSPENDU LED | LINEAIRE LED-HANGLAMP

Les accessoires suivants peuvent être montés directement sur le profilé ou à l'aide du conduit de câbles universel PL10.
De volgende accessoires kunnen direct op het profilé of in combinatie met het Universeel kanaal PL10 worden bevestigd.



PL10 canal universel | Universeel kanaal pour câbles | voor kabels
200cm **8107012** 200cm **8107013** 200cm **8107014**



Z03 Suspension par câble | Staalraadophanging Acier | Staal | 1,5 m | Set | 75 kg
Z03 **8301502** Z03W **8301512** Z03B **8301511**



Z05 Jeu de pinces | Plafondbevestigingsset Acier inoxydable | Roestvrij staal | 2 PCS/STKS
Z05 **8301501**

PN10

ANGLE | HOEK

200 cm | 260 cm

max. 13 mm

OEM



EXTENSION DE LA DURÉE DE VIE
VERLENGING VAN DE LEVENS-
DUUR

PROTECTION MÉCANIQUE
MECHANISCHE BESCHERMING

REFROIDIS-
SEMENT
KOELING

UTILISATION ÉLEVÉE DE
LA LUMIÈRE
HOGE LICHTOPBRENGST

LUMIÈRE HOMOGENE
HOMOGEEN LICHT

HOMOGENOUS LIGHT with modular LED light solutions

- Espaces spa et bien-être | Badplaatsen en wellnessruimten
- Piscines | Zwembaden
- Stations de lavage | Wasstraten / carwash
- Voies d'accès, chemins dans les parcs et espaces verts | Parken, groene gebieden en opritten
- Façades de bâtiment | Gevels voor gebouwen
- Access paths, paths in parks and green areas | Buiten toepassingen
- Salles de bain/Toilettes | Badkamer/WC
- Cuisines | Keukens
- Locaux de service/Ceilers
Wasplaatsen/kelders
- Salles de technologie | Technologische ruimten

Fixation/installation sur/dans des bandes et plaques de bois, plaques de plâtre, carrelage, pierre, granit, marbre et surfaces métalliques
Montage/inbouw op/in houten stroken en -platen, gipsplaten, tegels, steen-, graniet-, marmer- en metalen oppervlakken



PN10

ANGLE | HOEK

LED Strips max. 13 mm



max. 13 mm

max.
13 mm



OEM



Conçu pour des pièces sanitaires et en extérieur !

Ce couvercle PN10 CORNER a une longueur standard de 200 cm ou 260 cm et est conçu pour les bandes flexibles LED d'une largeur maximale de 13 mm. La bande flexible est fixée à la bande de refroidissement en aluminium PN33 avec de l'adhésif (sur le petit côté supérieur). La bande de refroidissement s'insère ensuite dans le canal prévu à cet effet. L'ensemble du système de profilés est fixé à la surface de base à l'aide de clips de montage ou de ruban adhésif double face.

Ce cache pour profilé LED (opaque/satinisé - 65 % de transparence) est fabriqué en polycarbonate incassable et ignifuge (classification d'inflammabilité UL94 V-2). La distance entre la bande de refroidissement fixée à la bande flexible et le couvercle a été conçue de manière à pouvoir utiliser également des bandes LED plus puissantes sans créer de points lumineux individuels. Le résultat est une lumière unifiée et un transfert élevé de la puissance lumineuse !

Les embouts H2O sont fabriqués en silicone et s'insèrent sur le côté du profilé comme un bouchon. Ils empêchent l'humidité et l'eau de pénétrer. Les embouts H2O avec canaux de câbles doivent être scellés avec du silicone !

Ontworpen voor vochtige ruimtes en buitenshuis!

Deze HOEK-afdekking PN10 wordt standaard geleverd in lengtes van 200 cm en 260 cm en is ontworpen voor LED flexstrips met een maximale breedte van 13 mm. De strook wordt op de ALU KoelStrips PN33 gelijmd (op de smalle bovenzijde). Vervolgens wordt de KoelStrips in de daarvoor bestemde geleider geschoven. Het gehele profielsysteem wordt op de ondergrond bevestigd met bevestigingsclips of dubbelzijdig plakband.

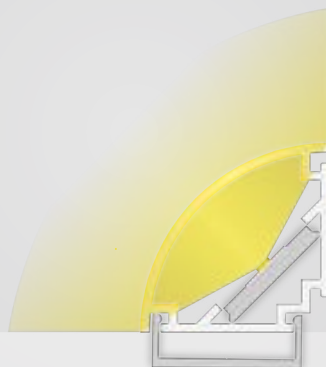
De LED profielafdekking (opaal/satijn afwerking - lichtdoorlaatbaarheid 65 %) is gemaakt van splintervrij en brandvertragend polycarbonaat (brandbaarheidsklasse UL94 V-2). De afstand tussen de koelstrip en de afdekking is zo gekozen dat nog sterkere LED-strips kunnen worden gebruikt zonder dat de afzonderlijke lichtpunten zichtbaar zijn. Homogene lichtomstandigheden en een hoog lichtvermogen zijn het resultaat!

De H2O-eindkappen zijn gemaakt van siliconen en worden als een plug in de zijkant van het profiel gestoken. Dit voorkomt het binnendringen van vocht en water. De H2O-eindkappen met wartel moeten met siliconen worden afgedicht!

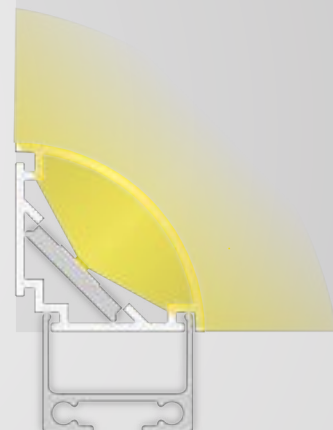
GALAXY profiles
Perfect Light Lines



PN10 + PN33



PN10 + PN33 + PL10.1



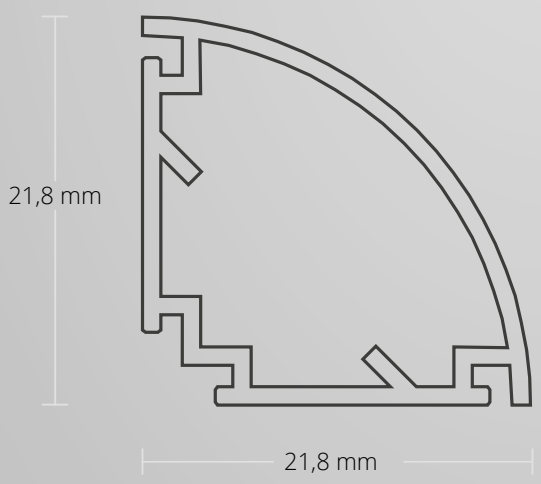
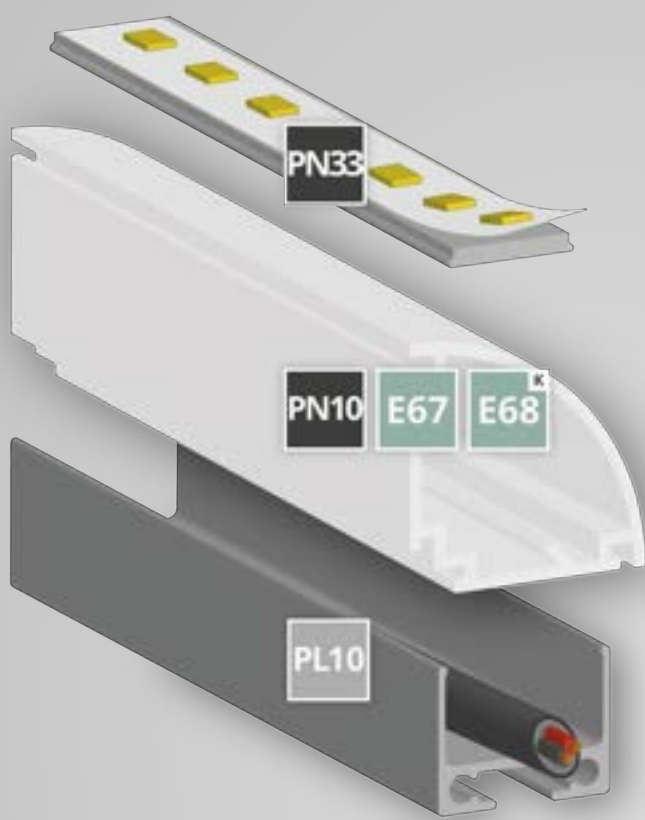
PN10 + PN33 + PL10

max.
13 mm

GALAXY profiles
Perfect Light Lines



OEM



DIFFUSEURS | AFDEKKINGEN

PN10 65% 200cm 260cm
8600043 8600044

PL10.1
10 cm 8101085
200 cm 8101080

PL10 200cm 200cm 200cm
8107012 8107013 8107014

PROFILE

PN33 200cm
8105050

EMBOUTS D'EXTRÉMITÉ | EINDKAPPEN

E67 E67
8101075

E68 E68
8101076

PN10 ANGLE | HOEK

LED Strips max. 13 mm

PC | opale/satiné | opaal/gesatineerd | 65 % | 21,8 mm x 21,8 mm | 96 g/m

200 cm
8600043

260 cm
8600044



PL10.1 Profilé
de fixation | Monta-
geprofiel

10 cm **8101085**
200 cm **8101080**

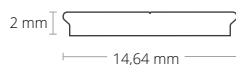
max.
13 mm



OEM



PROFILE



PN33 Aluminium anodisé | Aluminium geanodiseerd

14,64 mm x 2,00 mm | 78 g/m

200cm
8105050

EMBOUTS D'EXTRÉMITÉ | EINDKAPPEN



E67 Silicone | 1 PC/STKS

E67
8101075



E68 Silicone | 1 PC/STKS | Câble/
Kabel

E68
8101076

LUMINAIRE LINÉAIRE SUSPENDU LED | LINEAIRE LED-HANGLAMP



PL10 canal universel | Universeel kanaal
pour câbles | voor kabels

200cm **8107012** 200cm **8107013** 200cm **8107014**



Z10|Z11 Connecteur | Koppelstuk
| Acier | Staal | 4 PCS/STKS

Z10 | 180° **8301504** Z11 | 90° **8301505**


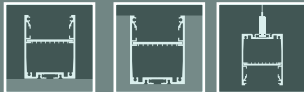
PN17

APPARENT | OPBOUW

200 cm

max. 30 mm

OEM



EXTENSION DE LA DURÉE DE VIE
VERLENGING VAN DE LEVENSDUUR

PROTECTION MÉCANIQUE
MECHANISCHE BESCHERMING

REFROIDISSEMENT
KOELING

UTILISATION ÉLEVÉE DE LA LUMIÈRE
HOGE LICHTOPBRENGST

LUMIÈRE HOMOGENE
HOMOGEEN LICHT

HOMOGENOUS LIGHT with modular LED light solutions

- Fixation murale, au plafond ou au sol
Wand-, plafond- of vloer montage
- Mobilier d'habitat et de bureau
Woon- en kantoormeubels
- Mobilier pour l'équipement commercial
Meubels voor bedrijfsinrichting
- Accessoires d'intérieur
Woonaccessoires
- Vitrines | Etalages
- Étagères | Rekken
- Balustrades | Balustraden
- Façades, balconies and terraces
Gevels, balkons en terrassen
- Espaces de vie | Woonruimten
- Bureaux | Kantoren
- Hôtellerie et gastronomie | Hotels en horeca
- Vente au détail (vitrines de magasins et de présentoirs) | Detailhandel (Shop- en uitstalraam)
- Salon de coiffure / de beauté / de tatouage | Kappers-/beauty-/body art-studios
- Halls, foyers et couloirs | Hallen, foyers en gangen
- Infrastructures de bien-être et de loisirs intérieurs | Wellness- en indoor-vrijetijdsfaciliteiten
- Pièces sanitaires | Vochtige ruimtes

Fixation/installation sur/dans des bandes et plaques de bois, plaques de plâtre, carrelage, pierre, granit, marbre et surfaces métalliques
Montage/inbouw op/in houten stroken en -platen, gipsplaten, tegels, steen-, graniet-, marmere- en metalen oppervlakken



PN17

APPARENT | OPBOUW

symétrique | symmetrisch | LED Strips max. 30 mm

Argent/Zilver
REVÊTU PAR POUVRE
POEDERCOATING

RAL 9003 Blanc/Wit
REVÊTU PAR POUVRE
POEDERCOATING

RAL 9005 Noir/Zwart
REVÊTU PAR POUVRE
POEDERCOATING



max. 30 mm

max.
30 mm



OEM



Le profilé PN17 LED SURFACE est conçu pour les bandes flexibles LED d'une largeur maximale de 30 mm et est utilisé universellement dans les espaces intérieurs (également comme lampe pendante LED autonome avec suspension par cordon). Pour les installations spécifiques à une application, utilisez le profilé comme profilé d'encastrement.

Le couvercle du profilé LED opale/satinisé (translucidité 65 %) est fabriqué en polycarbonate incassable et ininflammable (classification d'inflammabilité UL94 V-2) et crée des conditions d'éclairage LED homogènes avec une utilisation élevée du rendement lumineux. La hauteur intérieure (distance entre les puces LED et le couvercle) est coordonnée pour une ligne lumineuse continue - pas de points lumineux !

Diffuseurs également disponibles en longueur de 6m!

Le profilé PN17 LED SURFACE est la source lumineuse idéale pour un éclairage général de l'espace et des objets sur les murs et les plafonds. Le design bien pensé est d'une valeur particulière. Ce profilé peut être utilisé de manière très flexible, car il dispose d'un niveau intermédiaire, qui peut être retiré en le tirant simplement si nécessaire.

Ce profilé LED SURFACE peut également être équipé d'un câble de suspension sans autre adaptation et utilisé comme lampe à suspension LED autonome (ou en conjonction avec la conduite de câbles PL10).

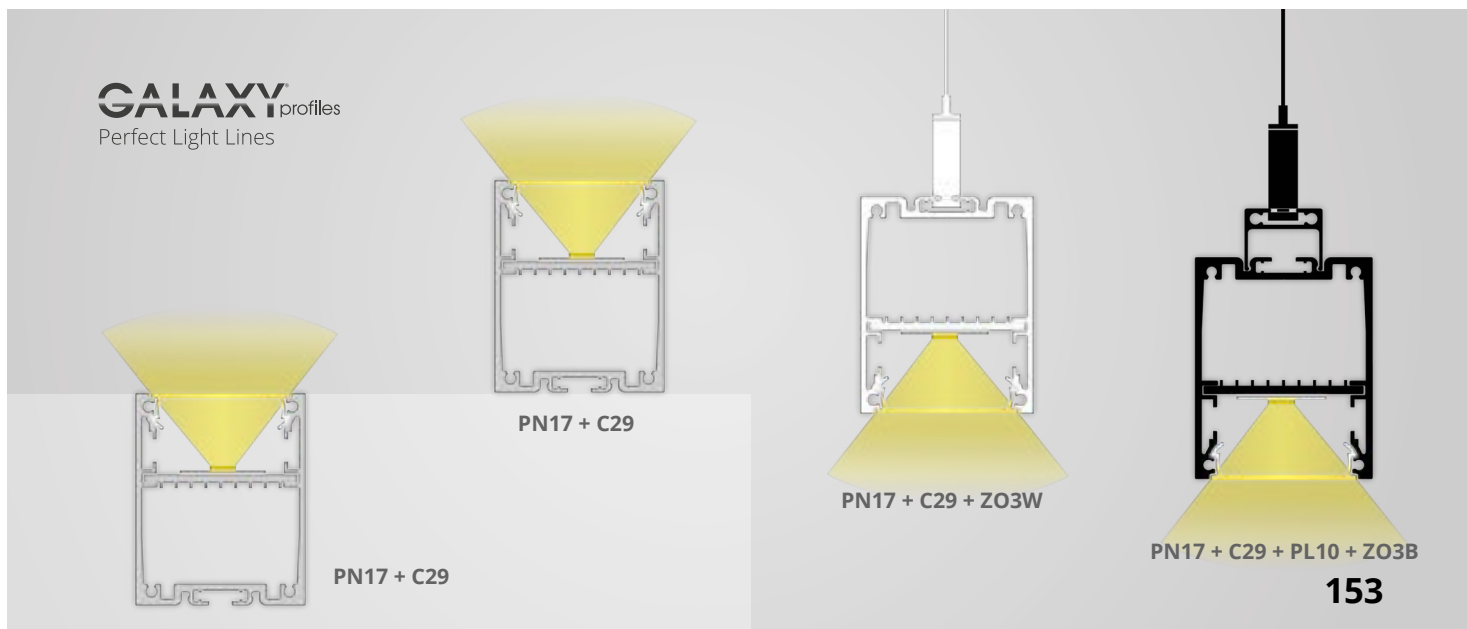
Het PN17 LED CONSTITUTION profiel is ontworpen voor LED flex strips met een maximale breedte van 30 mm en wordt universeel binnenshuis gebruikt (ook als stand-alone LED pendelarmatuur met draadophanging). Dit aluminium profiel kan ook worden gebruikt voor toepassings specifieke installatie.

De LED-profielafdekking opaal/satijn (lichtdoorlaatbaarheid 65 %) is gemaakt van breukvast en moeilijk ontvlambaar polycarbonaat (ontvlambaarheidsclassificatie UL94 V-2) en creëert homogene LED-lichtomstandigheden met een hoge benutting van het lichtvermogen. De binnenhoogte (afstand tussen LED chips en deksel) is aangepast voor een continue lichtlijn - geen lichtvlekken!

Afdekkingen ook in 6 m beschikbaar!

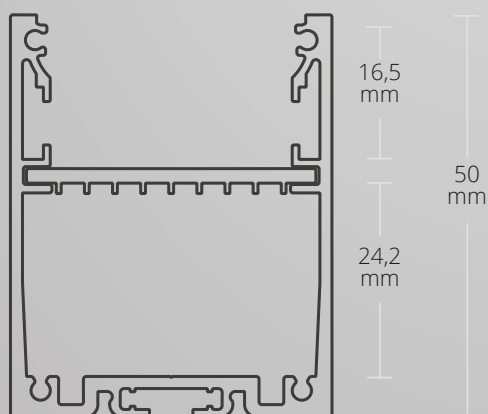
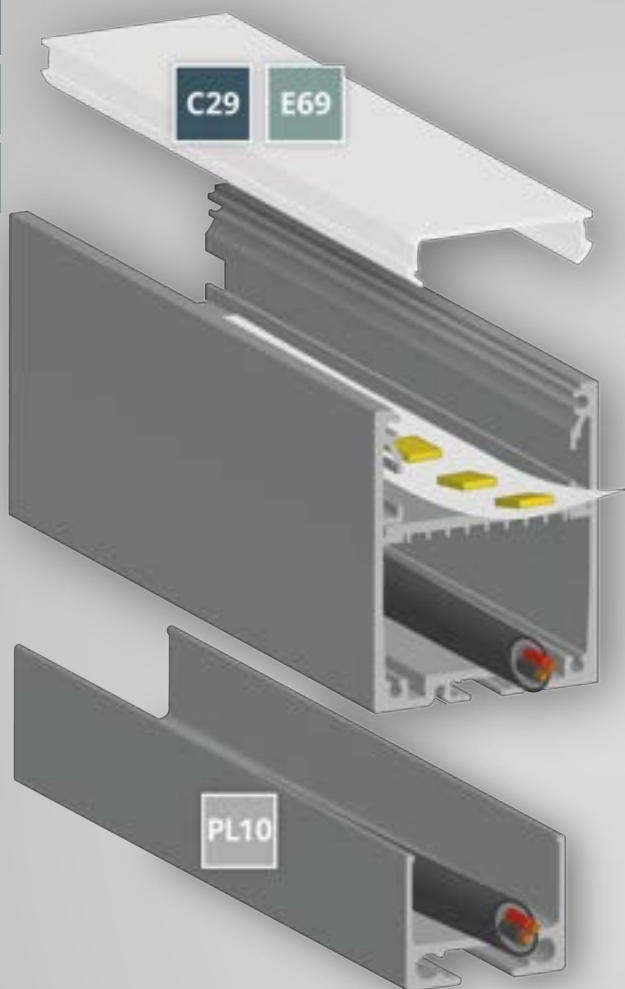
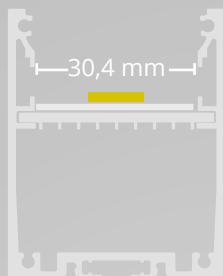
Het PN17 LED opbouwprofiel is de ideale lichtbron voor algemene LED ruimte- en objectverlichting op wanden en plafonds. De bijzondere meerwaarde is het geraffineerde ontwerp. Dit profiel kan zeer flexibel worden gebruikt omdat het een tussenniveau heeft dat indien nodig kan worden verwijderd door het gewoon uit te trekken.

Dit LED-OPBOUW-profiel kan bovendien zonder verdere aanpassing (of in combinatie met het PL10 kabelkanaal) met een staalraad ophanging uitgerust en als onafhankelijke LED-hanglamp worden gebruikt.



- max. 30 mm
- OEM
- Water drop icon

GALAXY profiles
Perfect Light Lines



DIFFUSEURS | AFDEKKINGEN

C29 65 % 200cm
8600059

EMBOUS D'EXTRÉMITÉ | EINDKAPPEN

E69 E69S 8102027 E69W 8102024 E69B 8102023

PROFILE

PN17 200cm 8104020 200cm 8104022 200cm 8104024

PL10.1
10 cm 8101085
200 cm 8101080

Z25 8301513 Z26 8301514

Z27 8301515

Z03 8301502 Z03W 8301512 Z03B 8301511

Z05 8301501

LUMINAIRE LINÉAIRE SUSPENDU LED | LINEAIRE LED-HANGLAMP

PL10 200cm 8107012 200cm 8107013 200cm 8107014

Z10 8301504 Z11 8301505

Z05 8301501

Z03 8301502 Z03W 8301512 Z03B 8301511

PN17 APPARENT | OPBOUW

symétrique | symmetrisch | LED Strips max. 30 mm
40 mm x 50 mm | 1.124 g/m

200 cm 8104020 200 cm 8104022 200 cm 8104024

PL10.1 Profilé de fixation | Montageprofil
10 cm 8101085
200 cm 8101080

max.
30 mm



OEM

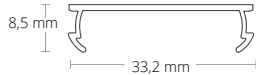


Z25 Connecteur | Koppelstuk | Acier | Staal | 4 PCS/STKS
180°
8301513

Z26 Connecteur | Koppelstuk | Acier | Staal | 4 PCS/STKS
90°
8301514

Z27 Connecteur | Koppelstuk | Acier | Staal | 4 PCS/STKS
Side/Seite 90°
8301515

DIFFUSEURS | AFDEKKINGEN



C29 opale/satiné | opaal/gesatineerd | 65 %
PC | 33,18 mm x 8,52 mm
200cm
8600059

EMBOUTS D'EXTRÉMITÉ | EINDKAPPEN



E69 Aluminium | 2 PCS/STKS
E69S 8102027 E69W 8102024 E69B 8102023

LUMINAIRE LINÉAIRE SUSPENDU LED | LINEAIRE LED-HANGLAMP



PL10 canal universel | Universeel kanaal
pour câbles | voor kabels
200cm 8107012 200cm 8107013 200cm 8107014

Les accessoires suivants peuvent être montés directement sur le profilé ou à l'aide du conduit de câbles universel PL10.
De volgende accessoires kunnen direct op het profiel of in combinatie met het Universeel kanaal PL10 worden bevestigd.



Z10|Z11 Connecteur | Koppelstuk
Acier | Staal | 4 PCS/STKS
Z10 | 180° 8301504 Z11 | 90° 8301505



Z03 Suspension par câble | Staalraadophanging
Acier | Staal | 1,5 m | Set | 75 kg
Z03 8301502 Z03W 8301512 Z03B 8301511



Z05 Jeu de pinces | Plafondbevestigingsset
Acier inoxydable | Roestvrij staal | 2 PCS/STKS
Z05 8301501

PN19

ANGLE | HOEK

200 cm

max. 20 mm

OEM



NEW DESIGN

EXTENSION DE LA DURÉE DE VIE
VERLENGING VAN DE LEVENS-
DUUR

PROTECTION MÉCANIQUE
MECHANISCHE BESCHERMING

REFROIDISSEMENT
KOELING

UTILISATION ÉLEVÉE DE
LA LUMIÈRE
HOGE LICHTOPBRENGST

LUMIÈRE HOMOGENE
HOMOGEEN LICHT

HOMOGENOUS LIGHT with modular LED light solutions

- Montage mural ou au plafond | Wand- of plafondmontage
- Mobilier d'habitat et de bureau
Woon- en kantoormeubels
- Mobilier pour l'équipement commercial
Meubels voor bedrijfsinrichting
- Accessoires d'intérieur
Woonaccessoires
- Miroirs | Spiegels
- Portes d'armoire | Kastdeuren
- Vitrines | Etalages
- Étagères | Rekken
- Escaliers | Traptreden
- Balustrades | Balustraden
- Façades, balconies and terraces
Gevels, balkons en terrassen
- Espaces de vie | Woonruimten
- Bureaux | Kantoren
- Hôtellerie et gastronomie | Hotels en horeca
- Vente au détail (vitrines de magasins et de présentoirs) | Detailhandel (Shop- en uitstalraam)
- Zones commerciales et salles d'exposition | Bedrijfsruimten en showrooms
- Salon de coiffure / de beauté / de tatouage | Kappers-/beauty-/body art-studios
- Halls, foyers et couloirs | Hallen, foyers en gangen
- Infrastructures de bien-être et de loisirs intérieurs | Wellness- en indoor-vrijtijdsfaciliteiten
- Pièces sanitaires | Vochtige ruimtes

Fixation/installation sur/dans des bandes et plaques de bois, plaques de plâtre, carrelage, pierre, granit, marbre et surfaces métalliques
Montage/inbouw op/in houten stroken en -platen, gipsplaten, tegels, steen-, graniet-, marmer- en metalen oppervlakken



PN19

ANGLE | HOEK

LED Strips max. 20 mm

Argent/Zilver
ANODISÉ | GEANODISEERD



max. 20 mm

max.
20 mm



OEM



Le profilé PN19 LED CORNER est conçu pour des strips LED d'une largeur maximale de 20 mm et est utilisé universellement dans les espaces intérieurs (comme unelampe LED à suspension par câbles - disponible sansconduite de câbles PL10 ou comme une lampe LED fixée avec une conduite de câbles).

Le couvercle de profilé LED angulaire et arrondi opale/satiné (translucidité 65 %) est fabriqué en polycarbonate incassable et ininflammable (classification d'inflammabilité UL94 V-2) et crée des conditions d'éclairage LED homogènes avec une utilisation élevée de la puissance lumineuse. La hauteur intérieure (distance entre les puces LED et le couvercle) est coordonnée pour une ligne lumineuse continue - pas de points lumineux !

Le profilé CORNER LED PN19 est la source lumineuse idéale pour un éclairage général de l'espace et des objets sur les murs et les plafonds. Le design bien pensé est d'une valeur particulière. Le profilé a une forme asymétrique. Le couvercle correspondant donne un éclairage spatial/objet homogène dans deux directions. Ce système de profilés est idéal pour un montage dans les coins.

Ce profilé LED CORNER peut également être équipé d'un câble de suspension de cordon sans autre adaptation et utilisé comme lampe à suspension LED autonome (ou en conjonction avec la conduite de câbles PL10).

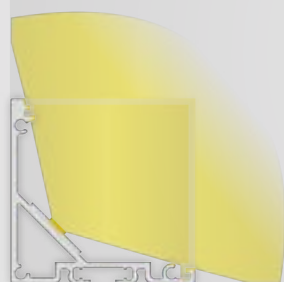
Het PN19 LED HOEK-profiel is voor LED-strips met een maximale breedte van 20 mm ontworpen en wordt universeel binnenshuis (ook als onafhankelijke LED hanglamp met staaldraad ophanging - met en zonder PL10 kabelkanaal mogelijk - ook als LED-lamp met kabelkanaal) gebruikt.

Zowel de hoekige als de afgeronde LED-profielafdekking opaal/satijn (lichtdoorlaatbaarheid 65 %) zijn gemaakt van breukvast en moeilijk ontvlambaar polycarbonaat (ontvlambaarheidsclassificatie UL94 V-2) en creëren homogene LED-lichtomstandigheden met een hoge benutting van het lichtvermogen. De interne hoogte (afstand tussen LED chips en deksel) is aangepast voor een continue lichtlijn - geen lichtvlekken!

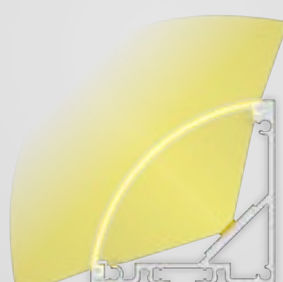
Het PN19 LED HOEK profiel is de ideale lichtbron voor algemene LED ruimte- en objectverlichting op wanden en plafonds. De bijzondere meerwaarde is het geraffineerde ontwerp. Het profiel is asymmetrisch gevormd. Met de passende afdekking wordt een homogene ruimte/objectverlichting in twee richtingen bereikt. Dit profielsysteem is perfect voor montage in hoeken.

Dit LED-HOEK-profiel kan bovendien zonder verdere aanpassing (of in combinatie met het PL10 kabelkanaal) met een staaldraad ophanging uitgerust en als onafhankelijke LED-hanglamp worden gebruikt.

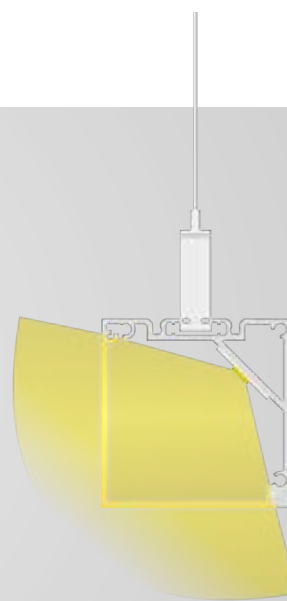
GALAXY profiles
Perfect Light Lines



PN19 + C16



PN19 + C17



PN19 + C16 + Z03

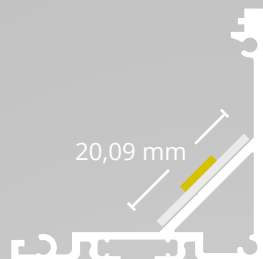
max.
20 mm




OEM



GALAXY profiles
Perfect Light Lines



DIFFUSEURS | AFDEKKINGEN

C16 65 % 200cm
8600023

C17 65 % 200cm
8600024

EMBOUS D'EXTRÉMITÉ | EINDKAPPEN

E52 E52
C16 8106075

E55 E55
C17 8106077

PROFILE

PN19 200cm
8105046

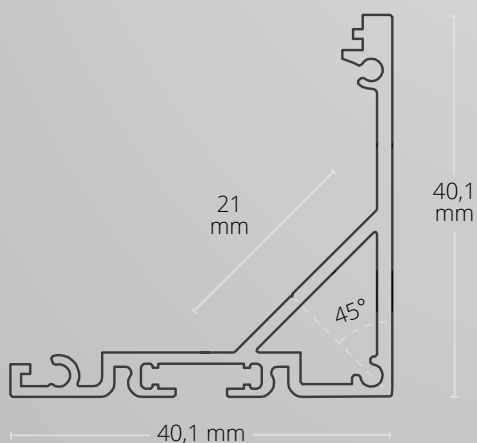
Z10 8301504

Z11 8301505

LUMINAIRE LINÉAIRE SUSPENDU LED | LINEAIRE LED-HANGLAMP

Z03 8301502

Z05 8301501





PN19 ANGLE | HOEK

LED Strips max. 20 mm
40,10 mm x 40,10 mm | 496 g/m

200 cm
8105046

Z10|Z11 Con-
necteur | Koppelstuk | Acier |
Staal | 4 PCS/STKS
Z10 | 180° **8301504**
Z11 | 90° **8301505**

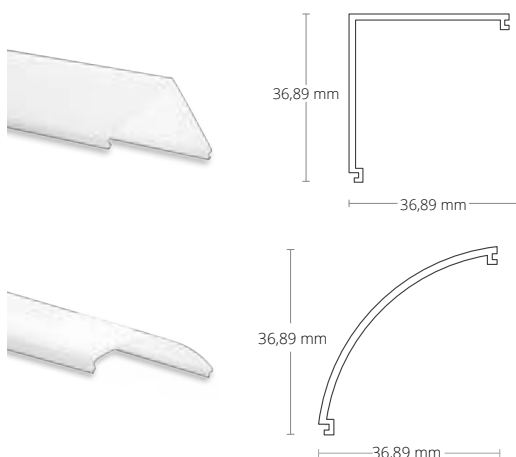
max.
20 mm



OEM



DIFFUSEURS | AFDEKKINGEN



C16 opale/satiné | opaal/gesatineerd | 65 %
PC | 36,89 mm x 36,89 mm
200cm
8600023

C17 opale/satiné | opaal/gesatineerd | 65 %
PC | 36,89 mm x 36,89 mm
200cm
8600024

EMBOUS D'EXTRÉMITÉ | EINDKAPPEN



E52 C16 Aluminium | 2 PCS/
STKSincl. vis | inkl. schroeven
E52
8106075



E55 C17 Aluminium | 2 PCS/STKS |
Câble/Kabel | incl. vis | inkl. schroeven
E55
8106077

LUMINAIRE LINÉAIRE SUSPENDU LED | LINEAIRE LED-HANGLAMP



Z03 Suspension par câble | Staaldraadophanging
Acier | Staal | 1,5 m | Set | 75 kg
Z03 **8301502** Z03W **8301512** Z03B **8301511**



Z05 Jeu de pinces | Plafondbevestigingsset
Acier inoxydable | Roestvrij staal | 2 PCS/STKS
Z05
8301501

PN20

APPARENT | OPBOUW

200 cm

max. 20 mm

OEM



NEW DESIGN

EXTENSION DE LA DURÉE DE VIE
VERLENGING VAN DE LEVENSDUUR

PROTECTION MÉCANIQUE
MECHANISCHE BESCHERMING

REFROIDISSEMENT
KOELING

UTILISATION ÉLEVÉE DE LA LUMIÈRE
HOGE LICHTOPBRENGST

LUMIÈRE HOMOGENE
HOMOGEEN LICHT

HOMOGENOUS LIGHT with modular LED light solutions

- Espaces habitables | Woonruimten
- Bureaux, salles de conférence et de présentation | Kantoor-, conferentie- en presentatieruimtes
- Cabinets | Computerruimtes
- Surfaces de vente et espaces commerciaux | Bedrijfs- en winkelruimtes
- Salons d'exposition | Showrooms
- Hôtellerie et gastronomie | Hotels en horeca
- Foyers, couloirs et halls | Foyers, gangen en verbindingsruimtes
- Salles d'attente et salles communes | Wachtkamers en lounges
- Locaux de services commerciaux (salons de coiffure, etc.) | Commerciële dienstruimten (bv. kapsalons enz.)
- Locaux techniques et d'approvisionnement | Technische ruimtes en voorraadkamers

Fixation/installation sur/dans des bandes et plaques de bois, plaques de plâtre, carrelage, pierre, granit, marbre et surfaces métalliques
Montage/inbouw op/in houten stroken en -platen, gipsplaten, tegels, steen-, graniet-, marmer- en metalen oppervlakken



PN20

APPARENT | OPBOUW

haut | hoog | LED Strips max. 20 mm

Argent/Zilver
ANODISÉ | GEANODISEERD



max. 20 mm

max.
20 mm



OEM



Le profilé PN20 LED CONSTRUCTION est fourni en format standard dans une longueur de 200 cm. Il est fabriqué en aluminium de haute qualité (anodisé) et est conçu pour être utilisé aussi bien comme profilé de CONSTRUCTION et d'INSTALLATION que comme système d'éclairage linéaire autonome (en liaison avec le ser-re câble PL10 ou le profilé de montage PL10.1 - avec et sans suspension à fil).

Avec le couvercle plat standard du profilé en polycarbonate incassable et ignifuge (classification d'inflammabilité UL94 V-2 - finition opale/satin - 65 % de transmission lumineuse), le profilé ALU est entièrement recouvert sur la face supérieure. Des Flexbands LED d'une largeur maximale de 20 mm peuvent être collés.


Le profilé PN20 LED SURFACE a une hauteur interne très faible de seulement 8,6 mm. Le couvercle est également disponible en 6 m !

Het PN20 LED-OPBOUW-profiel wordt standaard geleverd met een lengte van 200 cm en op aanvraag ook in de kleuren zwart en wit, is van hoogwaardig aluminium (geanodiseerd) gemaakt en voor gebruik als OPBOUW of INBOUW-profiel alsook als onafhankelijk lineair lampstelsel (in combinatie met de kabelsluis PL10 of het montageprofiel PL10.1 - met of zonder koordophanging) ontworpen.

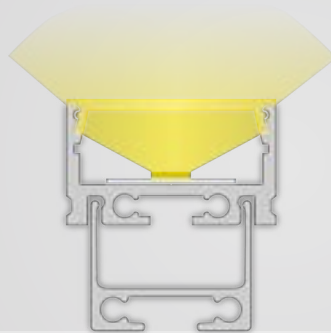
De vlakke standaard profielafdekking van breukvast en vlamvertragend polycarbonaat (brandbaarheidsklasse UL94 V-2 - opaal/satijn afwerking - lichtdoorlaatbaarheid 65 %) bedekt de bovenkant van het aluminium profiel volledig. LED flexstrips met een max. breedte van 20 mm kunnen worden ingelijmd.

Het PN20 LED CONSTRUCTION profiel heeft een zeer geringe inwendige hoogte van slechts 8,6 mm. De hoes is ook verkrijgbaar in 6 m!

GALAXY profiles
Perfect Light Lines



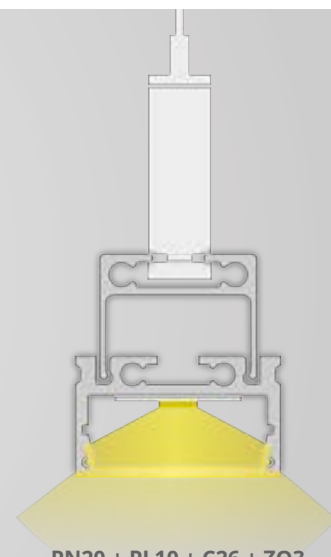
PN20 + C26



PN20 + PL10 + C26



PN20 + C26

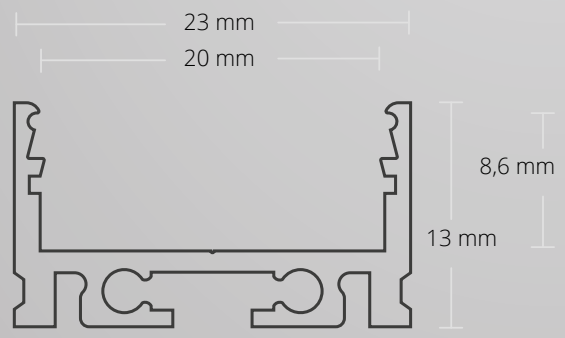
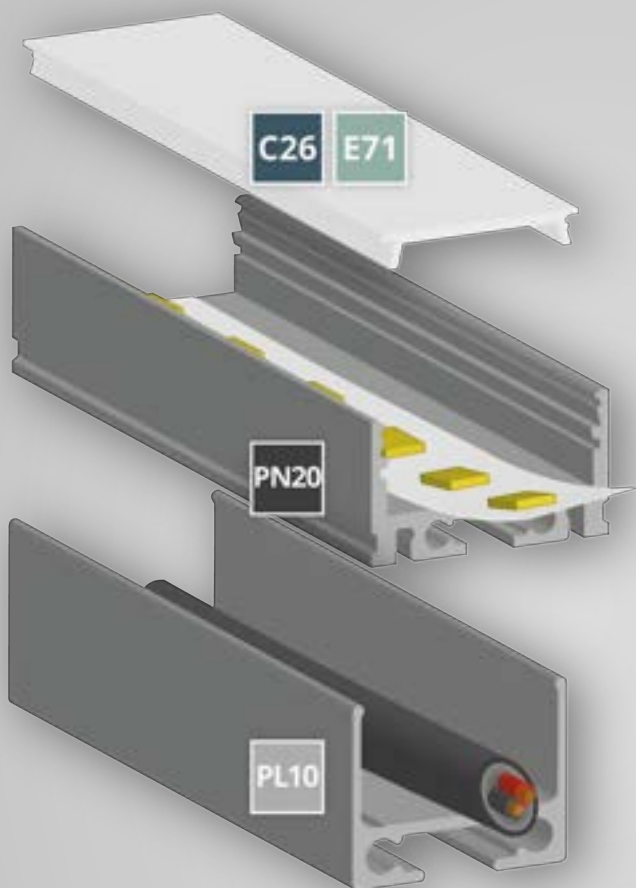
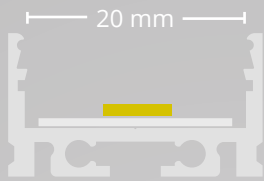


PN20 + PL10 + C26 + ZO3

max.
20 mm

OEM

GALAXY profiles
Perfect Light Lines



DIFFUSEURS | AFDEKKINGEN

C26 65 % 200cm 8600111 600cm 8600112

EMBOUTS D'EXTRÉMITÉ | EINDKAPPEN

E71 E71 8102012

PROFILE

PN20 200cm 8102210

Z21 8102015 PL10.1 10 cm 8101085 / 200 cm 8101080

Z10 8301504 Z11 8301505

LUMINAIRE LINÉAIRE SUSPENDU LED | LINEAIRE LED-HANGLAMP

PL10 200cm 8107012

Z10 8301504 Z11 8301505

Z03 8301502 Z05 8301501

PN20 APPARENT | OPBOUW

haut | hoog | LED Strips max. 20 mm
23 mm x 13 mm | 210 g/m

200 cm
8102210

Z21 Clips
de fixation |
Montageklemmen
■ **8102014**



PL10.1 Profilé
de fixation | Monta-
geprofiel
10 cm **8101085**
200 cm **8101080**

max.
20 mm



OEM



DIFFUSEURS | AFDEKKINGEN



C26 opale/satiné | opaal/gesatineerd | 65 %
PC | 23 mm x 3,93 mm
200cm **8600111** 600cm **8600112**

EMBOUTS D'EXTRÉMITÉ | EINDKAPPEN



E71 Aluminium | 2 PCS/STKS incl.
vis | inkl. schroeven

E71
8102012

LUMINAIRE LINÉAIRE SUSPENDU LED | LINEAIRE LED-HANGLAMP



PL10 canal universel | Universeel kanaal
pour câbles | voor kabels

200cm
8107012



Z10|Z11 Connecteur | Koppelstuk
Acier | Staal | 4 PCS/STKS

Z10 | 180°
8301504

Z11 | 90°
8301505



Z03 Suspension par câble | Staaldraadophanging
Acier | Staal | 1,5 m | Set | 75 kg

Z03
8301502



Z05 Jeu de pinces | Plafondbevestigingsset
Acier inoxydable | Roestvrij staal | 2 PCS/STKS

Z05
8301501

PN21

ENCASTRÉ | INBOUW

200 cm

max. 20 mm

OEM



NEW DESIGN



EXTENSION DE LA DURÉE DE VIE
VERLENGING VAN DE LEVENSDUUR

PROTECTION MÉCANIQUE
MECHANISCHE BESCHERMING

REFROIDISSEMENT
KOELING

UTILISATION ÉLEVÉE DE LA LUMIÈRE
HOGE LICHTOPBRENGST

LUMIÈRE HOMOGENE
HOMOGEEN LICHT

HOMOGENOUS LIGHT with modular LED light solutions

- Espaces habitables | Woonruimten
- Bureaux, salles de conférence et de présentation | Kantoor-, conferentie- en presentatieruimtes
- Cabinets | Computerruimtes
- Surfaces de vente et espaces commerciaux | Bedrijfs- en winkelruimtes
- Salons d'exposition | Showrooms
- Hôtellerie et gastronomie | Hotels en horeca
- Foyers, couloirs et halls | Foyers, gangen en verbindingruimtes
- Salles d'attente et salles communes | Wachtkamers en lounges
- Locaux de services commerciaux (salons de coiffure, etc.) | Commerciële dienstruimten (bv. kapsalons enz.)
- Locaux techniques et d'approvisionnement | Technische ruimtes en voorraadkamers

Fixation/installation sur/dans des bandes et plaques de bois, plaques de plâtre, carrelage, pierre, granit, marbre et surfaces métalliques
Montage/inbouw op/in houten stroken en -platen, gipsplaten, tegels, steen-, graniet-, marmere- en metalen oppervlakken



PN21

ENCASTRÉ | INBOUW

haut/ailes | hoog/vleugels | LED Strips max. 20 mm

Argent/Zilver
ANODISÉ | GEANODISEERD



max. 20 mm

max.
20 mm



OEM



Le profilé PN21 LED INSTALLATION est fourni en format standard dans une longueur de 200 cm. Il est fabriqué en aluminium de haute qualité (anodisé) et est conçu pour être utilisé comme profilé INSTALLATION (en option avec le PL10 supplémentaire ou le profilé de montage PL10.1).

Avec le couvercle plat standard du profilé en polycarbonate incassable et ignifuge (classification d'inflammabilité UL94 V-2 - finition opale/satin - 65 % de transmission lumineuse), le profilé ALU est entièrement recouvert sur la face supérieure. Des Flexbands LED d'une largeur maximale de 20 mm peuvent être collés.

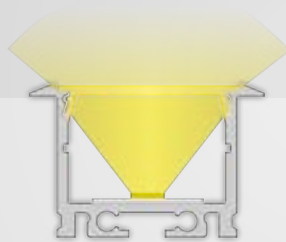
La hauteur intérieure du PN21 est de 15,1 mm. C'est pourquoi il est possible d'utiliser des bandes de LED encore plus puissantes sans que l'on se rende compte des différents points lumineux. La finition opale/satinée produit une barre lumineuse homogène ! Le couvercle est également disponible en 6 m !

Het PN21 LED-INBOUW-profiel wordt standaard geleverd met een lengte van 200 cm, is gemaakt van hoogwaardig aluminium (geanodiseerd) en ontworpen voor gebruik als een INBOUW-profiel (optioneel met de extra PL10 of het montageprofiel PL10.1).

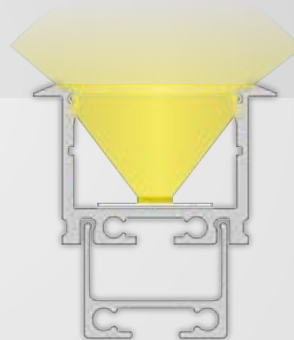
De vlakke standaard profielafdekking van breukvast en vlamvertragend polycarbonaat (brandbaarheidsklasse UL94 V-2 - opaal/satijn afwerking - lichtdoorlaatbaarheid 65 %) bedekt de bovenkant van het aluminium profiel volledig. LED flexstrips met een max. breedte van 20 mm kunnen worden ingelijmd.

De inwendige hoogte van de PN21 is 15,1 mm. Daarom kunnen ook sterkere LED-strips worden gebruikt zonder dat de afzonderlijke lichtpunten opvallen. Met de opaal/satijnen afdekking krijgt u een homogene lichtstrook! De hoes is ook verkrijgbaar in 6 m!

GALAXY profiles
Perfect Light Lines



PN21 + C26



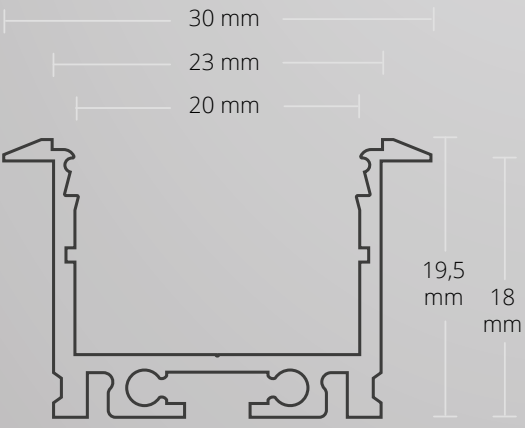
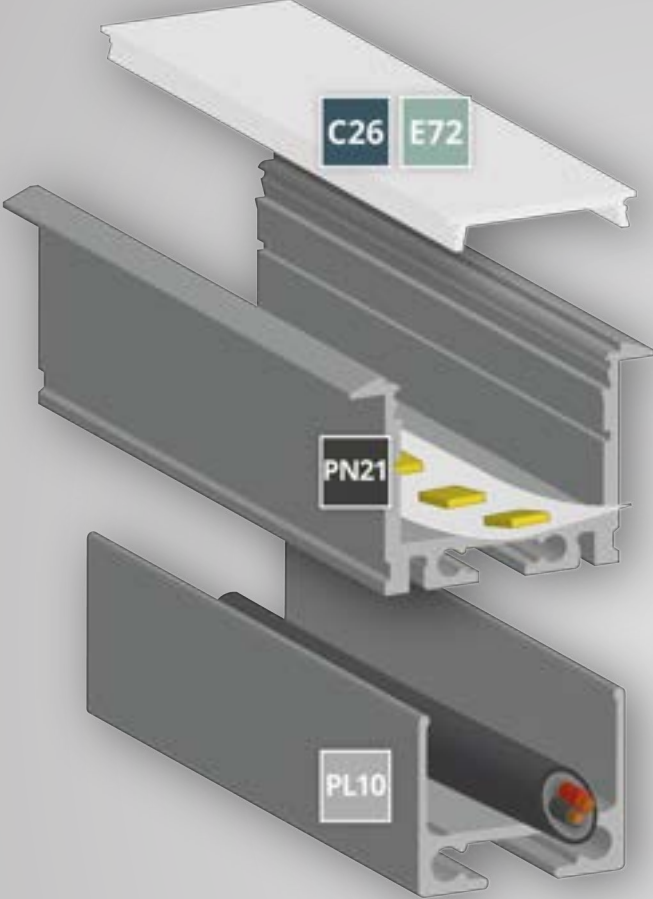
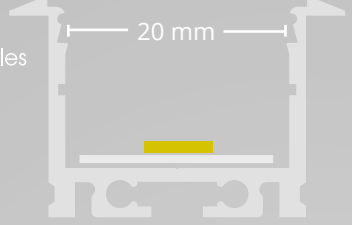
PN21 + PL10 + C26

max.
20 mm

OEM



GALAXY profiles
Perfect Light Lines



DIFFUSEURS | AFDEKKINGEN

C26 65 % 200cm **8600111** 600cm **8600112**

EMBOUTS D'EXTRÉMITÉ | EINDKAPPEN

E72 E72 **8102013**

PROFILE

PN21 200cm **8102211**

Z21 **8102015** PL10.1
10 cm **8101085**
200 cm **8101080**

Z10 **8301504** Z11 **8301505**

Z44 **8304038**

LUMINAIRE LINÉAIRE SUSPENDU LED | LINEAIRE LED-HANGLAMP

PL10 200cm **8107012**

Z10 **8301504** Z11 **8301505**

PN21 ENCASTRÉ | INBOUW

haut/ailes | hoog/vleugels | LED Strips max. 20 mm
30 mm x 19,5 mm | 300 g/m

200 cm
8102211

Z21 Clips
de fixation |
Montageklemmen
8102014



PL10.1 Profilé
de fixation | Monta-
geprofiel
10 cm 8101085
200 cm 8101080



Z44 Pince à ressorts | Montageveer
Acier inoxydable | Roestvrij staal
Z44
8304038

max.
20 mm



OEM



DIFFUSEURS | AFDEKKINGEN



C26 opale/satiné | opaal/gesatineerd | 65 %
PC | 23 mm x 3,93 mm
200cm 8600111 600cm 8600112

EMBOUTS D'EXTRÉMITÉ | EINDKAPPEN



E72 Aluminium | 2 PCS/STKS
incl. vis | inkl. schroeven
E72
8102013

LUMINAIRE LINÉAIRE SUSPENDU LED | LINEAIRE LED-HANGLAMP



PL10 canal universel | Universeel kanaal
pour câbles | voor kabels
200cm 8107012 200cm 8107013 200cm 8107014



Z10|Z11 Connecteur | Koppelstuk
Acier | Staal | 4 PCS/STKS
Z10 | 180° 8301504 Z11 | 90° 8301505

PN33

REFROIDISSEMENT |
KOELING

200 cm

max. 14 mm

OEM



EXTENSION DE LA DURÉE DE VIE
VERLENGING VAN DE LEVENS-
DUUR

PROTECTION MÉCANIQUE
MECHANISCHE BESCHERMING

REFROIDISSEMENT
KOELING

UTILISATION ÉLEVÉE DE
LA LUMIÈRE
HOGE LICHTOPBRENGST

LUMIÈRE HOMOGENE
HOMOGEEN LICHT

HOMOGENOUS LIGHT with modular LED light solutions

- Fixation murale, au plafond ou au sol
Wand-, plafond- of vloermontage
- Mobilier d'habitat et de bureau
Woon- en kantoormeubels
- Mobilier pour l'équipement commercial
Meubels voor bedrijfsinrichting
- Accessoires d'intérieur
Woonaccessoires
- Miroirs | Spiegels
- Portes d'armoire | Kastdeuren
- Vitrines | Etalages
- Étagères | Rekken
- Balustrades | Balustraden
- Façades, balconies and terraces
Gevels, balkons en terrassen
- Espaces de vie | Woonruimten
- Bureaux | Kantoren
- Hôtellerie et gastronomie | Hotels en horeca
- Vente au détail (vitrines de magasins et de présentoirs) | Detailhandel (Shop- en uitstalraam)
- Zones commerciales et salles d'exposition | Bedrijfsruimten en showrooms
- Salon de coiffure / de beauté / de tatouage | Kappers-/beauty-/body art-studios
- Halls, foyers et couloirs | Hallen, foyers en gangen
- Infrastructures de bien-être et de loisirs intérieurs | Wellness- en indoor-vrijtijdsfaciliteiten
- Pièces sanitaires | Vochtige ruimtes

Fixation/installation sur/dans des bandes et plaques de bois, plaques de plâtre, carrelage, pierre, granit, marbre et surfaces métalliques
Montage/inbouw op/in houten stroken en -platen, gipsplaten, tegels, steen-, graniet-, marmer- en metalen oppervlakken

PN33

REFROIDISSEMENT | KOELING

LED Strips max. 14 mm

Argent/Zilver
ANODISÉ | GEANODISEERD



max. 14 mm

max.
14 mm

OEM



La bande de refroidissement PN33 est conçue pour des strips LED d'une largeur maximale de 14 mm, centrés le long de la rainure et collés.

Les bandes de refroidissement LED PN33 de GALAXY® profiles

- sont conductrices de la chaleur.
- prolongent la vie des strips LED à travers ces propriétés et
- protègent les strips LED contre les actions mécaniques.

Les bandes de refroidissement LED peuvent être montées sur des surfaces lisses à l'aide d'un ruban adhésif double face. Sinon, elles sont fixées avec des vis sur la structure.


De PN33 koelstrook is voor LED-strips met een maximale breedte van 14 mm ontworpen die centraal langs de groef worden ingekleefd.

PN33 LED koelstrook van GALAXY® profiles zijn

- warmteafleidend,
- verlengen de levensduur van de LED-strips en
- beschermen LED-strips tegen mechanische inwerkingen.

LED-koelstrips kunnen ook worden bevestigd met plakband aan beide zijden voor gladde oppervlakken. Anders worden ze met schroeven aan de stof bevestigd.

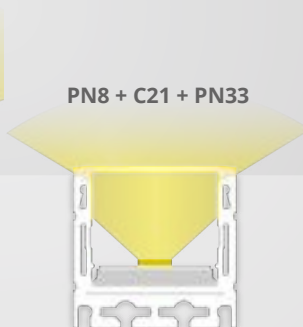
GALAXY profiles
Perfect Light Lines




PN33



PN33 + PO14



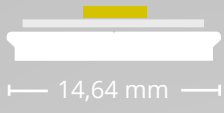
PN8 + C21 + PN33



PN10 + PN33

max.
14 mm

GALAXY profiles
Perfect Light Lines




OEM



**PROFIÉ REFRROIDISSEMENT LED |
LED KOELSTROOK**

PN33 200cm
8105050



PN33 REFROIDISSEMENT | KOELING

LED Strips max. 14 mm
14,64 mm x 2,00 mm | 77 g/m

200 cm
8105050



max.
14 mm

OEM




FP1

CARRELAGE | TEGELS

200 cm | 250 cm | 300 cm

max. 12 mm

OEM



EXTENSION DE LA DURÉE DE VIE
VERLENGING VAN DE LEVENS-
DUUR

PROTECTION MÉCANIQUE
MECHANISCHE BESCHERMING

REFROIDISSEMENT
KOELING

UTILISATION ÉLEVÉE DE
LA LUMIÈRE
HOGE LICHTOPBRENGST

LUMIÈRE HOMOGENÈ
HOMOGEEN LICHT

HOMOGENOUS LIGHT with modular LED light solutions

- Salles de bain/Toilettes | Badkamer/WC
- Piscines | Zwembaden
- Cuisines | Keukens
- Stations de lavage | Wasstraten / carwash
- Locaux de service/Celliers
Wasplaatsen/kelders
- Tout concept de carrelage | Principeel
in elk tegelconcept
- Salles de technologie | Technologische
ruimten
- Espaces spa et bien-être | Badplaatsen
en wellnessruimten

Fixation/installation sur/dans des bandes et plaques de bois, plaques de plâtre, carrelage, pierre, granit, marbre et surfaces métalliques

Montage/inbouw op/in houten stroken en -platen, gipsplaten, tegels, steen-, graniet-, marmer- en metalen oppervlakken



**INSTRUCTION DE MONTAGE
VOORZIENINGEN VERGADERING**





FP1

CARRELAGE | TEGELS

milieu | midden | LED Strips max. 14 mm

Argent/Zilver
ANODISÉ | GEANODISEERD



max. 12 mm

max.
12 mm

OEM



Conçu pour les concepts de carrelage!

Ce profilé MIDDLE FP1 LED TILE est disponible dans les longueurs standard de 200 cm, 250 cm et 300 cm, et est conçu pour les flexbands LED d'une largeur maximale de 12 mm. Ce système de profilés possède des ailes de grande surface des deux côtés (20 mm de large), qui sont remplies de colle à carreaux, les intégrant ainsi dans le concept de carrelage. Les carreaux sont collés sur les ailes. Grâce à sa grande surface, le profilé FP1 LED TILE dissipe très bien la chaleur générée.

Les diffuseurs opales/satiné (translucidité 65 % - également disponibles en 250 cm et 600 cm), transparents (translucidité 85%) ou noir mat (translucidité 25 % - également disponibles en 600 cm) sont fabriqués en polycarbonate incassable et ignifuge (classification UL94 V-2), éclairent et créent des conditions d'éclairage LED homogènes avec une utilisation élevée du flux lumineux.

Remarque importante:

L'utilisation dans des cellules humides ou à l'extérieur n'est possible que sous forme scellée. La protection spéciale contre l'humidité et l'eau est assurée par le silicone, qui est appliqué sur les joints à des fins d'étanchéité. Une étanchéité absolue est obtenue pour les systèmes de profilés LED par coulage avec la résine de coulage Wepuran sur une base de résine polyuréthane (PUR).

Lors du choix de la bande flexible à LED, veuillez vérifier la classe de protection spécifiée par le fabricant (au moins IP65).

Ontworpen voor tegelconcepten!

Dit FP1 LED TILE profiel CENTRE is verkrijgbaar in standaardlengtes van 200 cm, 250 cm en 300 cm en is ontworpen voor LED flex strips met een maximale breedte van 12 mm. Dit profielsysteem heeft aan beide zijden vleugels met een groot oppervlak (20 mm breed), die met tegelijm worden gevuld en zo in het tegelconcept worden geïntegreerd. De tegels worden op de vleugels gelijkijd. Dankzij het grote oppervlak geleidt het FP1 LED TILE profiel de opgewekte warmte zeer goed.

De LED-profielafdekkingen opaal/gesatineerd (lichtdoorlatendheid 65 % - ook in 250 cm en 600 cm verkrijgbaar), transparant (lichtdoorlatendheid 85 %) of zwart mat (lichtdoorlatendheid 25 % ook in 600 cm verkrijgbaar) bestaan uit onbreekbaar en brandvertragend polycarbonaat (classificatie ontvlambaarheid UL94 V-2), sluiten goed af en zorgen voor homogene led-lichtverhoudingen met een hoge opbrengst van het lichtvermogen.

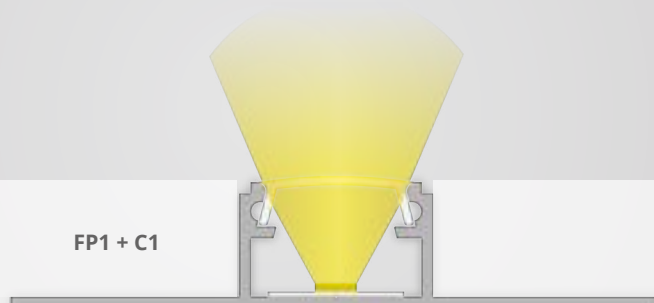
Belangrijke opmerking:

Gebruik in natte ruimten of buiten is alleen mogelijk in gesloten vorm. Silicone, dat ter afdichting op de voegen wordt aangebracht, biedt speciale bescherming tegen vocht en water. Absolute waterdichtheid wordt bij LED-profielssystemen bereikt door het gieten met Wepuran-giethars op basis van polyurethaanhars (PUR).

Let bij de keuze van de led-strip op de beschermingsklasse die door de producent wordt aangegeven (minstens IP65).

GALAXY profiles
Perfect Light Lines

FP1 + C1

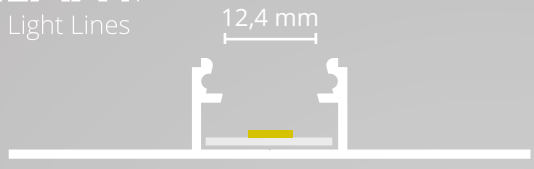


max.
12 mm

OEM



GALAXY profiles
Perfect Light Lines



DISGUISE
LIGHT LINE

15 DESIGNS & OEM
PLUS SUR P. 30 | MEER OP P. 30

DIFFUSEURS | AFDEKKINGEN

C1 65 %	200cm 8600004	250cm 8600026	300cm 8600080	600cm 8600037
C2 85 %	200cm 8600003	250cm 8600135	300cm 8600136	
C58 25 %	200cm 8600154			
C32 25 %	200cm 8600070	300cm 8600103	600cm 8600071	

EMBOUTS D'EXTRÉMITÉ | EINDKAPPEN

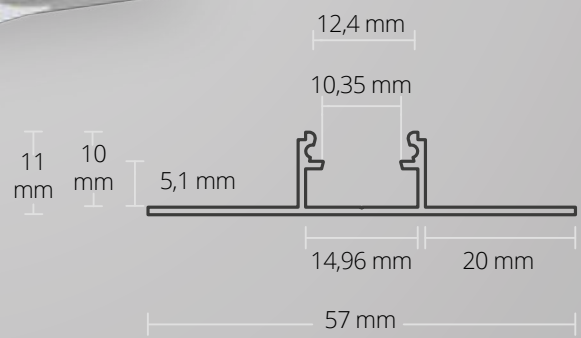
E200	E200 81023001	E201	E201 81023002
-------------	------------------	-------------	------------------

PROTECTIVE COVER | BESCHERMHOES

C1S	500cm 8600065
------------	------------------

PROFILE

FP1	200cm 8102032
	250cm 8102033
	300cm 8102132



FP1 CARRELAGE | TEGELS

milieu | midden | LED Strips max. 14 mm
57 mm x 11 mm | 150 g/m

200 cm **8102032** 250 cm **8102033** 300 cm **8102132**

max.
12 mm

OEM



DIFFUSEURS | AFDEKKINGEN



C1 opale/satiné | opaal/gesatineerd | 65 %

PC | 13,81 mm x 4,37 mm

200cm **8600004** 250cm **8600026** 300cm **8600080** 600cm **8600037**



C2 transparent | transparant | 85 %

PC | 13,81 mm x 4,37 mm

200cm **8600003** 250cm **8600135** 300cm **8600136**



C58 blanc/mat | wit/mat | 75 %

PC | 13,81 mm x 4,37 mm

200cm **8600154**



C32 noir/mat | zwart/mat | 25 %

PC | 13,81 mm x 4,37 mm

200cm **8600070** 300cm **8600103** 600cm **8600071**

EMBOUTS D'EXTRÉMITÉ | EINDKAPPEN



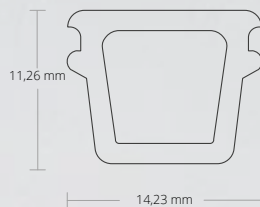
E200 PVC | 1 PC/STKS

E200 **81023001**



E201 PVC | 1 PC/STKS | Câble/Kabel

E201 **81023002**



C1S Couvercle de protection | Beschermhoes

14,23 mm x 11,26 mm

500 cm **8600065**

Les housses de protection C1S et C10S souples sont encliquetées dans le profilé en aluminium pour assurer la protection après la pose de cloisons sèches et de carreaux. Le PVC souple de haute qualité est très robuste et résiste à la pression du remplissage/plâtrage ou de la peinture. Le couvercle de protection empêche le mastic, la colle, le matériau d'étanchéité, le silicone ou la peinture de pénétrer à l'intérieur. Le couvercle de protection est ensuite retiré, nettoyé et réutilisable plusieurs fois. Enfin, le couvercle (PC) peut être inséré dans le profilé.

De beschermkappen C1S en C10S soft worden in het aluminium profiel geklikt ter bescherming na montage van gipsplaat- en tegelprofielen. Het hoogwaardige zachte PVC is zeer robuust en bestand tegen druk tijdens het vullen/plamuren of schilderen. De beschermkap voorkomt dat stopverf, lijm, kit, siliconen of verf in het interieur binnendringen. Daarna wordt de beschermhoes verwijderd, gereinigd en kan hij vele malen opnieuw worden gebruikt. Tenslotte kan het deksel (PC) in het profiel worden geplaatst.




FP2

CARRELAGE | TEGELS

200 cm | 250 cm | 300 cm

max. 12 mm

OEM



EXTENSION DE LA DURÉE DE VIE
VERLENGING VAN DE LEVENS-
DUUR

PROTECTION MÉCANIQUE
MECHANISCHE BESCHERMING

REFROIDISSEMENT
KOELING

UTILISATION ÉLEVÉE DE
LA LUMIÈRE
HOGE LICHTOPBRENGST

LUMIÈRE HOMOGENE
HOMOGEEN LICHT

HOMOGENOUS LIGHT with modular LED light solutions

- Salles de bain/Toilettes | Badkamer/WC
- Piscines | Zwembaden
- Cuisines | Keukens
- Stations de lavage | Wasstraten / carwash
- Locaux de service/Celliers
Wasplaatsen/kelders
- Tout concept de carrelage | Principeel
in elk tegelconcept
- Salles de technologie | Technologische
ruimten
- Espaces spa et bien-être | Badplaatsen
en wellnessruimten

Fixation/installation sur/dans des bandes et plaques de bois, plaques de plâtre, carrelage, pierre, granit, marbre et surfaces métalliques

Montage/inbouw op/in houten stroken en -platen, gipsplaten, tegels, steen-, graniet-, marmer- en metalen oppervlakken



**INSTRUCTION DE MONTAGE
VOORZIENINGEN VERGADERING**





FP2

CARRELAGE | TEGELS

finition | afsluiting | LED Strips max. 14 mm

Argent/Zilver
ANODISÉ | GEANODISEERD



max. 12 mm

max.
12 mm

OEM



Conçu pour les concepts de carrelage!

Ce profilé EDGING FP2 LED TILE est disponible dans les longueurs standard de 200 cm, 250 cm et 300 cm, et est conçu pour les flexbands LED d'une largeur maximale de 12 mm. Ce système de profilés est doté d'une aile de grande surface sur un côté, qui est remplie de colle à carreaux, intégrant ainsi le profilé en aluminium dans le concept de carrelage. Le profilé FP2 LED TILE forme la finition lumineuse et affleurante d'une surface carrelée.

Les diffuseurs opales/satiné (translucidité 65 % - également disponibles en 250 cm et 600 cm), transparents (translucidité 85 %) ou noir mat (translucidité 25 % - également disponibles en 600 cm) sont fabriqués en polycarbonate incassable et ignifuge (classification UL94 V-2), éclairent et créent des conditions d'éclairage LED homogènes avec une utilisation élevée du flux lumineux.

Remarque importante:

L'utilisation dans des cellules humides ou à l'extérieur n'est possible que sous forme scellée. La protection spéciale contre l'humidité et l'eau est assurée par le silicone, qui est appliqué sur les joints à des fins d'étanchéité. Une étanchéité absolue est obtenue pour les systèmes de profilés LED par coulage avec la résine de coulage Wepuran sur une base de résine polyuréthane (PUR).

Lors du choix de la bande flexible à LED, veuillez vérifier la classe de protection spécifiée par le fabricant (au moins IP65).

Ontworpen voor tegelconcepten!

Dit FP2 LED TILE profiel is verkrijgbaar in standaardlengtes van 200 cm, 250 cm en 300 cm en is ontworpen voor LED flex strips met een maximale breedte van 12 mm. Dit profiel-systeem heeft aan één zijde een vleugel met een groot oppervlak die met tegelijm kan worden gevuld, waardoor het aluminium profiel in het tegelconcept wordt geïntegreerd. Het FP2 LED TILE profiel vormt de lichtgevende en vlakke afwerking van een betegeld oppervlak.


De LED-profielafdekkingen opaal/gesatineerd (lichtdoorlatendheid 65 % - ook in 250 cm en 600 cm verkrijgbaar), transparent (lichtdoorlatendheid 85 %) of zwart mat (lichtdoorlatendheid 25 % ook in 600 cm verkrijgbaar) bestaan uit onbreekbaar en brandvertragend polycarbonaat (classificatie ontvlambaarheid UL94 V-2), sluiten goed af en zorgen voor homogene led-lichtverhoudingen met een hoge opbrengst van het lichtvermogen.

Belangrijke opmerking:

Gebruik in natte ruimten of buiten is alleen mogelijk in gesloten vorm. Silicone, dat ter afdichting op de voegen wordt aangebracht, biedt speciale bescherming tegen vocht en water. Absolute waterdichtheid wordt bij LED-profielssystemen bereikt door het gieten met Wepuran-giethars op basis van polyurethaanhars (PUR).

Let bij de keuze van de led-strip op de beschermingsklasse die door de producent wordt aangegeven (minstens IP65).

GALAXY profiles
Perfect Light Lines



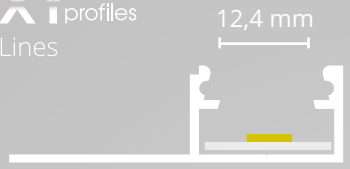
FP2 + C1

max.
12 mm

OEM



GALAXY profiles
Perfect Light Lines



DISGUISE
LIGHT LINE

15 DESIGNS & OEM
PLUS SUR P. 30 | MEER OP P. 30

DIFFUSEURS | AFDEKKINGEN

C1 65 %	200cm 8600004	250cm 8600026	300cm 8600080	600cm 8600037
C2 85 %	200cm 8600003	250cm 8600135	300cm 8600136	
C58 25 %	200cm 8600154			
C32 25 %	200cm 8600070	300cm 8600103	600cm 8600071	

EMBOUTS D'EXTRÉMITÉ | EINDKAPPEN

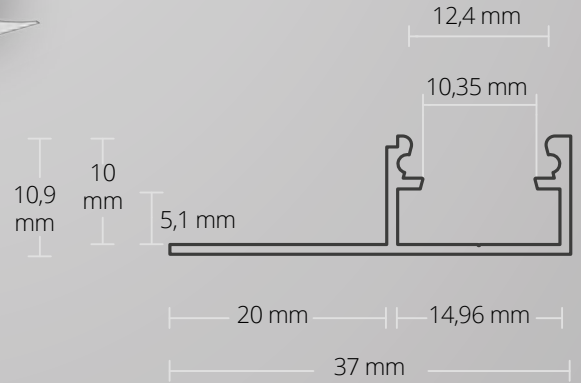
E202	E202 81023003	E203	E203 81023004
-------------	------------------	-------------	------------------

PROTECTIVE COVER | BESCHERMHOES

C1S	500cm 8600065
------------	------------------

PROFILE

FP2	200cm 8102034
	250cm 8102035
	300cm 8102134



FP2 CARRELAGE | TEGELS

finition | afsluiting | LED Strips max. 14 mm

37 mm x 10,7 mm | 140 g/m

200 cm **8102034** 250 cm **8102035** 300 cm **8102134**

max.
12 mm

OEM



DIFFUSEURS | AFDEKKINGEN



C1 opale/satiné | opaal/gesatineerd | 65 %

PC | 13,81 mm x 4,37 mm

200cm **8600004** 250cm **8600026** 300cm **8600080** 600cm **8600037**



C2 transparent | transparant | 85 %

PC | 13,81 mm x 4,37 mm

200cm **8600003** 250cm **8600135** 300cm **8600136**



C58 blanc/mat | wit/mat | 75 %

PC | 13,81 mm x 4,37 mm

200cm **8600154**



C32 noir/mat | zwart/mat | 25 %

PC | 13,81 mm x 4,37 mm

200cm **8600070** 300cm **8600103** 600cm **8600071**

EMBOUS D'EXTRÉMITÉ | EINDKAPPEN



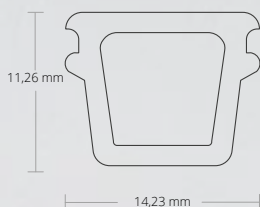
E202 PVC | 1 PC/STKS

E202 **81023003**



E203 PVC | 1 PC/STKS | Câble/Kabel

E203 **81023004**



C1S Couvercle de protection | Beschermhoes

14,23 mm x 11,26 mm

500 cm **8600065**

Les housses de protection C1S et C10S souples sont encliquetées dans le profilé en aluminium pour assurer la protection après la pose de cloisons sèches et de carreaux. Le PVC souple de haute qualité est très robuste et résiste à la pression du remplissage/plâtrage ou de la peinture. Le couvercle de protection empêche le mastic, la colle, le matériau d'étanchéité, le silicone ou la peinture de pénétrer à l'intérieur. Le couvercle de protection est ensuite retiré, nettoyé et réutilisable plusieurs fois. Enfin, le couvercle (PC) peut être inséré dans le profilé.

De beschermkappen C1S en C10S soft worden in het aluminium profiel geklikt ter bescherming na montage van gipsplaat- en tegelprofielen. Het hoogwaardige zachte PVC is zeer robuust en bestand tegen druk tijdens het vullen/plamuren of schilderen. De beschermkap voorkomt dat stopverf, lijm, kit, siliconen of verf in het interieur binnendringen. Daarna wordt de beschermhoes verwijderd, gereinigd en kan hij vele malen opnieuw worden gebruikt. Tenslotte kan het deksel (PC) in het profiel worden geplaatst.



FP3

CARRELAGE | TEGELS

200 cm | 250 cm | 300 cm

max. 8 mm

OEM



NEW À NOTRE GAMME
IN DE RANGE



EXTENSION DE LA DURÉE DE VIE
VERLENGING VAN DE LEVENS-
DUUR

PROTECTION MÉCANIQUE
MECHANISCHE BESCHERMING

REFROIDIS-
SEMENT
KOELING

UTILISATION ÉLEVÉE DE
LA LUMIÈRE
HOGE LICHTOPBRENGST

LUMIÈRE HOMOGENE
HOMOGEEN LICHT

HOMOGENOUS LIGHT with modular LED light solutions

- Salles de bain/Toilettes | Badkamer/WC
- Piscines | Zwembaden
- Cuisines | Keukens
- Stations de lavage | Wasstraten / carwash
- Locaux de service/Celliers
Wasplaatsen/kelders
- Tout concept de carrelage | Principeel
in elk tegelconcept
- Salles de technologie | Technologische
ruimten
- Espaces spa et bien-être | Badplaatsen
en wellnessruimten

Fixation/installation sur/dans des bandes et plaques de bois, plaques de plâtre, carrelage, pierre, granit, marbre et surfaces métalliques
Montage/inbouw op/in houten stroken en -platen, gipsplaten, tegels, steen-, graniet-, marmer- en metalen oppervlakken



FP3

CARRELAGE | TEGELS

Hauteur des carreaux: 8 mm | Carrelage hoogte: 8 mm
| LED Strips max. 8 mm

Argent/Zilver ANODISÉ | GEANODISEERD RAL 9003 Blanc/Wit REVÊTU PAR POWDRE | POEDERCOATING



max. 8 mm

max. 8 mm

OEM



Conçu pour les concepts de carrelage!

Ce profilé FP3 LED TILE est disponible dans les longueurs standard de 200 cm, 250 cm et 300 cm et est conçu pour les bandes LED flex d'une largeur maximale de 8 mm. Il peut être utilisé pour une tuile d'une hauteur de 8 mm. Ce système de profilés possède une aile de grande surface sur un côté qui peut être remplie de colle à carreaux, intégrant ainsi le profilé en aluminium dans le concept de carrelage. Le profilé FP3 LED TILE forme la finition lumineuse et affleurante d'une surface carrelée.

Les cache-profilés LED opale/satiné (65 % de translucidité - également disponible en 600 cm) ou noir mat (25 % de translucidité - également disponible en 600 cm) sont fabriqués en polycarbonate incassable et difficilement inflammable (classification d'inflammabilité UL94 V-2), sont encastrés et créent des conditions d'éclairage LED homogènes avec une haute utilisation de la puissance lumineuse.

Remarque importante:

L'utilisation dans des cellules humides ou à l'extérieur n'est possible que sous forme scellée. La protection spéciale contre l'humidité et l'eau est assurée par le silicone, qui est appliqué sur les joints à des fins d'étanchéité. Une étanchéité absolue est obtenue pour les systèmes de profilés LED par coulage avec la résine de coulage Wepuran sur une base de résine polyuréthane (PUR).

Lors du choix de la bande flexible à LED, veuillez vérifier la classe de protection spécifiée par le fabricant (au moins IP65).

Ontworpen voor tegelconcepten!

Dit FP3 LED TILE profiel is verkrijgbaar in standaardlengtes van 200 cm, 250 cm en 300 cm en is ontworpen voor LED flex strips met een maximale breedte van 8 mm. Het kan worden gebruikt voor een tegel met een hoogte van 8 mm. Dit profielsysteem heeft aan één zijde een vleugel met een groot oppervlak die met tegelijm kan worden gevuld, waardoor het aluminium profiel in het tegelconcept wordt geïntegreerd. Het FP3 LED TILE profiel vormt de lichtgevende en vlakke afwerking van een betegeld oppervlak.

De LED-profielafdekkingen opaal/geatineerd (Lichtdoorlaatbaarheid 65 % - ook verkrijgbaar in 600 cm) of zwart mat (Lichtdoorlaatbaarheid 25 % - ook verkrijgbaar in 600 cm) zijn gemaakt van onbreekbaar en moeilijk ontvlambaar polycarbonaat (ontvlambaarheidsklasse UL94 V-2), sluiten vlak en creëren homogene LED-lichtverhoudingen met een hoge benutting van de lichtopbrengst.

Belangrijke opmerking:

Gebruik in natte ruimten of buiten is alleen mogelijk in gesloten vorm. Silicone, dat ter afdichting op de voegen wordt aangebracht, biedt speciale bescherming tegen vocht en water. Absolute waterdichtheid wordt bij LED-profielssystemen bereikt door het gieten met Wepuran-giethars op basis van polyurethaanhars (PUR).


Let bij de keuze van de led-strip op de beschermingsklasse die door de producent wordt aangegeven (minstens IP65).

GALAXY profiles
Perfect Light Lines

FP3 + C23



FP3 + C34

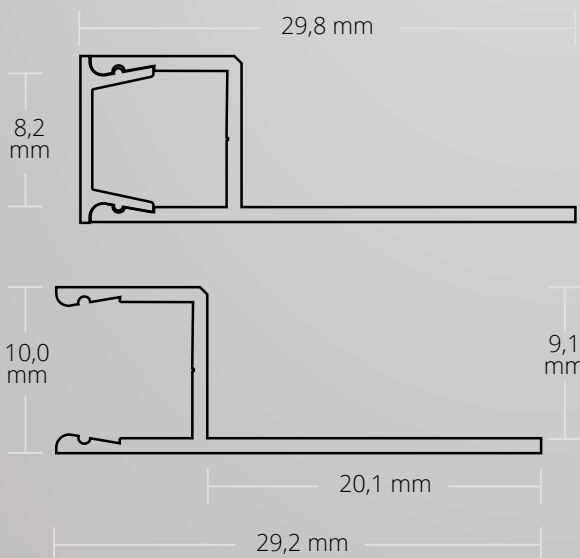
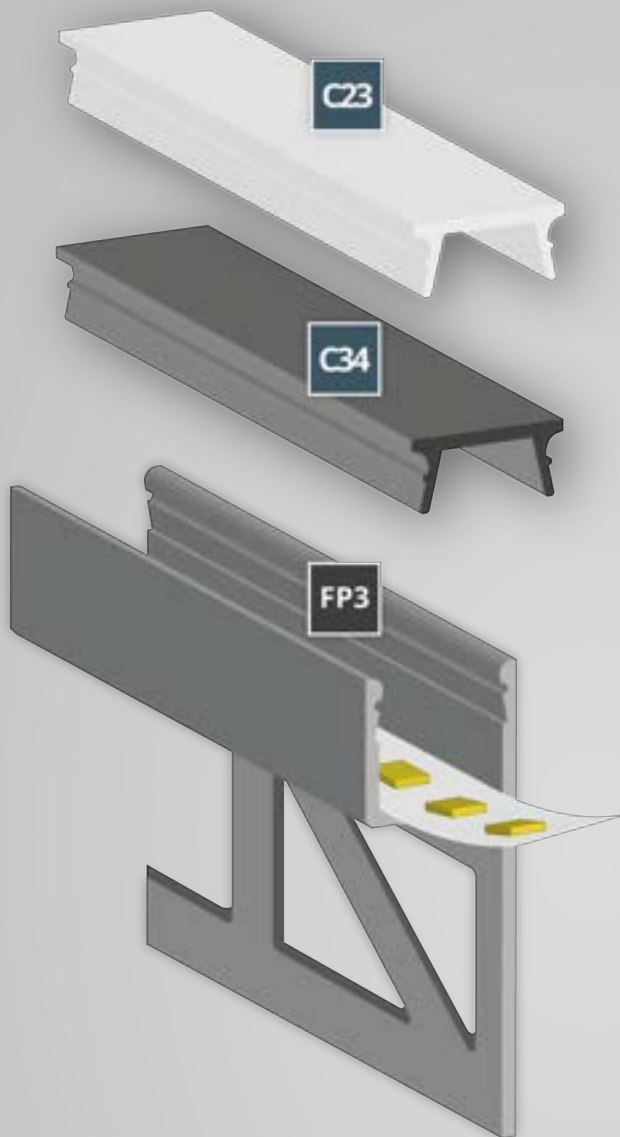


max.
8 mm

OEM



GALAXY profiles
Perfect Light Lines



DIFFUSEURS | AFDEKKINGEN

C23 65 % 200cm 8600046 300cm 8600116 600cm 8600047

C34 85 % 200cm 8600074 600cm 8600075

PROFILE

FP3 200cm 8123174 200cm 8123322
 250cm 8123175
 300cm 8123210

EMBOUTS D'EXTRÉMITÉ | EINDKAPPEN

E218 E218 8102319 E218W 8304022

E219 E219 8102320 E219W 8304023



FP3 CARRELAGE | TEGELS

Hauteur des carreaux: 8 mm | Carrelage hoogte: 8 mm | LED Strips max. 8
10 mm x 29,2 mm | 86 g/m

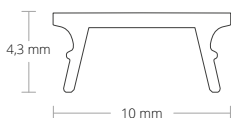
200 cm 250 cm 300 cm 200 cm
8123174 8123175 8123210 8123322

max. 8
mm

OEM



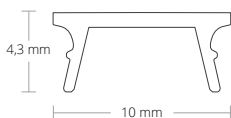
DIFFUSEURS | AFDEKKINGEN



C23 opale/satiné | opaal/gesatineerd | 65 %

PC | 10,0 mm x 4,3 mm

200cm 300cm 600cm
8600046 8600116 8600047



C34 noir/mat | zwart/mat | 25 %

PC | 10,0 mm x 4,3 mm

200cm 600cm
8600074 8600075

EMBOUTS D'EXTRÉMITÉ | EINDKAPPEN

E218 PETG | 1 PC/STKS

E218 E218W 8304022
8102319

E219 PETG | 1 PC/STKS | Câble/Kabel

E219 E219W
8102320 8304023

FP4

CARRELAGE | TEGELS

200 cm | 250 cm | 300 cm

max. 10 mm

OEM



NEW À NOTRE GAMME
IN DE RANGE



EXTENSION DE LA DURÉE DE VIE
VERLENGING VAN DE LEVENSDUUR

PROTECTION MÉCANIQUE
MECHANISCHE BESCHERMING

REFROIDISSEMENT
KOELING

UTILISATION ÉLEVÉE DE LA LUMIÈRE
HOGE LICHTOPBRENGST

LUMIÈRE HOMOGENE
HOMOGEEN LICHT

HOMOGENOUS LIGHT with modular LED light solutions

- Salles de bain/Toilettes | Badkamer/WC
- Piscines | Zwembaden
- Cuisines | Keukens
- Stations de lavage | Wasstraten / carwash
- Locaux de service/Celliers
Wasplaatsen/kelders
- Tout concept de carrelage | Principeel in elk tegelconcept
- Salles de technologie | Technologische ruimten
- Espaces spa et bien-être | Badplaatsen en wellnessruimten

Fixation/installation sur/dans des bandes et plaques de bois, plaques de plâtre, carrelage, pierre, granit, marbre et surfaces métalliques
Montage/inbouw op/in houten stroken en -platen, gipsplaten, tegels, steen-, graniet-, marmer- en metalen oppervlakken



FP4

CARRELAGE | TEGELS

Hauteur des carreaux: 10 mm | Carrelage hoogte: 10 mm
| LED Strips max. 10 mm

Argent/Zilver
ANODISÉ | GEANODISEERD

RAL 9003 Blanc/Wit
REVÊTU PAR POWDRE | POEDERCOATING



max. 10 mm

max. 10
mm

OEM



Conçu pour les concepts de carrelage!

Ce profilé FP4 LED TILE est disponible dans les longueurs standard de 200 cm, 250 cm et 300 cm et est conçu pour les bandes LED flex d'une largeur maximale de 10 mm. Il peut être utilisé pour une tuile d'une hauteur de 10 mm. Ce système de profilés possède une aile de grande surface sur un côté qui peut être remplie de colle à carreaux, intégrant ainsi le profilé en aluminium dans le concept de carrelage. Le profilé FP4 LED TILE forme la finition lumineuse et affleurante d'une surface carrelée.

Les cache-profilés LED opale/satiné (65 % de translucidité - également disponible en 600 cm) ou noir mat (25 % de translucidité - également disponible en 600 cm) sont fabriqués en polycarbonate incassable et difficilement inflammable (classification d'inflammabilité UL94 V-2), sont encastrés et créent des conditions d'éclairage LED homogènes avec une haute utilisation de la puissance lumineuse.

Remarque importante:

L'utilisation dans des cellules humides ou à l'extérieur n'est possible que sous forme scellée. La protection spéciale contre l'humidité et l'eau est assurée par le silicone, qui est appliqué sur les joints à des fins d'étanchéité. Une étanchéité absolue est obtenue pour les systèmes de profilés LED par coulage avec la résine de coulage Wepuran sur une base de résine polyuréthane (PUR).

Lors du choix de la bande flexible à LED, veuillez vérifier la classe de protection spécifiée par le fabricant (au moins IP65).

Ontworpen voor tegelconcepten!

Dit FP4 LED TILE profiel is verkrijgbaar in standaardlengtes van 200 cm, 250 cm en 300 cm en is ontworpen voor LED flex strips met een maximale breedte van 10 mm. Het kan worden gebruikt voor een tegel met een hoogte van 10 mm. Dit profielsysteem heeft aan één zijde een vleugel met een groot oppervlak die met tegelijm kan worden gevuld, waardoor het aluminium profiel in het tegelconcept wordt geïntegreerd. Het FP4 LED TILE profiel vormt de lichtgevende en vlakke afwerking van een betegeld oppervlak.

De LED-profielafdekkingen opaal/geatineerd (Lichtdoorlaatbaarheid 65 % - ook verkrijgbaar in 600 cm) of zwart mat (Lichtdoorlaatbaarheid 25 % - ook verkrijgbaar in 600 cm) zijn gemaakt van onbreekbaar en moeilijk ontvlambaar polycarbonaat (ontvlambaarheidsklasse UL94 V-2), sluiten vlak en creëren homogene LED-lichtverhoudingen met een hoge benutting van de lichtopbrengst.

Belangrijke opmerking:

Gebruik in natte ruimten of buiten is alleen mogelijk in gesloten vorm. Silicone, dat ter afdichting op de voegen wordt aangebracht, biedt speciale bescherming tegen vocht en water. Absolute waterdichtheid wordt bij LED-profielssystemen bereikt door het gieten met Wepuran-giethars op basis van polyurethaanhars (PUR).

Let bij de keuze van de led-strip op de beschermingsklasse die door de producent wordt aangegeven (minstens IP65).

GALAXY profiles
Perfect Light Lines

FP4 + C34



FP4 + C23

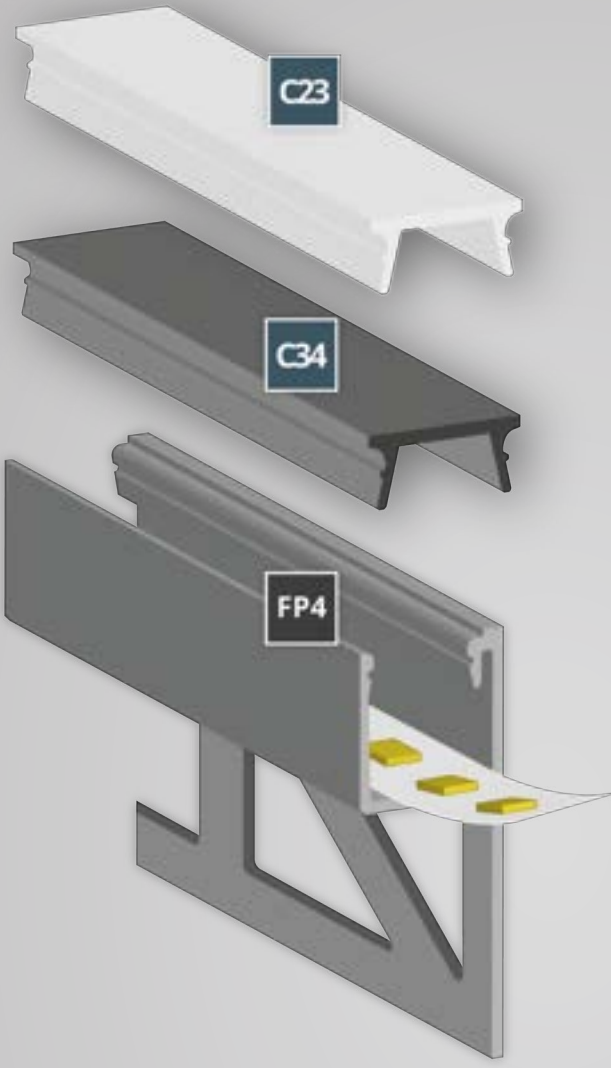


max.
10 mm

OEM



GALAXY profiles
Perfect Light Lines



DIFFUSEURS | AFDEKKINGEN

C23 65 % 200cm 300cm 600cm
 8600046 **8600116** **8600047**

C34 85 % 200cm 600cm
 8600074 **8600075**

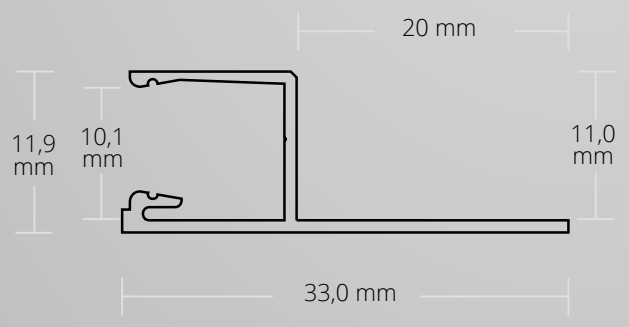
PROFILE

FP4 200cm 200cm
 8123176 **8123320**
 250cm 300cm
 8123177 **8123321**
 300cm
 8123220

EMBOUTS D'EXTRÉMITÉ | EINDKAPPEN

E220 E220 E220W
 8102321 **8304024**

E221 E221 E221W
 8102322 **8304025**





FP4 CARRELAGE | TEGELS

Hauteur des carreaux: 10 mm | Carrelage hoogte: 10 mm | LED Strips max. 10 mm
11,9 mm x 33,0 mm | 129 g/m

200 cm
8123176

250 cm
8123177

300 cm
8123220

200 cm
8123320

300 cm
8123321

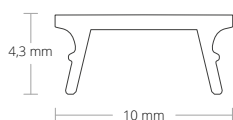
max. 10
mm



OEM



DIFFUSEURS | AFDEKKINGEN



C23 opale/satiné | opaal/gesatineerd | 65 %

PC | 10,0 mm x 4,3 mm

200cm

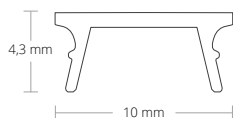
8600046

300cm

8600116

600cm

8600047



C34 noir/mat | zwart/mat | 25 %

PC | 10,0 mm x 4,3 mm

200cm

8600074

600cm

8600075

EMBOUTS D'EXTRÉMITÉ | EINDKAPPEN

E220 PETG | 1 PC/STKS

E220
8102321

E220W
8304024

E221 PETG | 1 PC/STKS | Câble/Kabel

E221
8102322

E221W
8304025



FP5

CARRELAGE | TEGELS

200 cm | 250 cm | 300 cm

max. 12 mm

OEM



EXTENSION DE LA DURÉE DE VIE
VERLENGING VAN DE LEVENSDUUR

PROTECTION MÉCANIQUE
MECHANISCHE BESCHERMING

REFROIDISSEMENT
KOELING

UTILISATION ÉLEVÉE DE LA LUMIÈRE
HOGE LICHTOPBRENGST

LUMIÈRE HOMOGENE
HOMOGEEN LICHT

HOMOGENOUS LIGHT with modular LED light solutions


- Salles de bain/Toilettes | Badkamer/WC
- Piscines | Zwembaden
- Cuisines | Keukens
- Stations de lavage | Wasstraten / carwash
- Locaux de service/Celliers
Wasplaatsen/kelders
- Tout concept de carrelage | Principeel
in elk tegelconcept
- Salles de technologie | Technologische
ruimten
- Espaces spa et bien-être | Badplaatsen
en wellnessruimten

Fixation/installation sur/dans des bandes et plaques de bois, plaques de plâtre, carrelage, pierre, granit, marbre et surfaces métalliques

Montage/inbouw op/in houten stroken en -platen, gipsplaten, tegels, steen-, graniet-, marmer- en metalen oppervlakken



**INSTRUCTION DE MONTAGE
VOORZIENINGEN VERGADERING**





FP5

CARRELAGE | TEGELS

extérieur | buitenhoek | LED Strips max. 12 mm

Argent/Zilver
ANODISÉ | GEANODISEERD



max. 12 mm

max.
12 mm



OEM



Conçu pour les concepts de carrelage!

Ce profilé d'angle extérieur FP5 LED TILE est disponible dans les longueurs standard de 200 cm, 250 cm et 300 cm, et est conçu pour les flexbands LED d'une largeur maximale de 12 mm. Ce système de profilés est rempli de colle à carreaux à l'arrière, d'ailes de grande surface (20 mm de large) à l'extérieur dans les coins verticaux d'une pièce et intégré dans le concept de carrelage.

Les diffuseurs opales/satiné (translucidité 65 % - également disponibles en 250 cm et 600 cm), transparents (translucidité 85%) ou noir mat (translucidité 25 % - également disponibles en 600 cm) sont fabriqués en polycarbonate incassable et ignifuge (classification UL94 V-2), éclairent et créent des conditions d'éclairage LED homogènes avec une utilisation élevée du flux lumineux.

Remarque importante:

L'utilisation dans des cellules humides ou à l'extérieur n'est possible que sous forme scellée. La protection spéciale contre l'humidité et l'eau est assurée par le silicone, qui est appliqué sur les joints à des fins d'étanchéité. Une étanchéité absolue est obtenue pour les systèmes de profilés LED par coulage avec la résine de coulage Wepuran sur une base de résine polyuréthane (PUR).

Lors du choix de la bande flexible à LED, veuillez vérifier la classe de protection spécifiée par le fabricant (au moins IP65).

Ontworpen voor tegelconcepten!

Dit FP5 LED TILE profiel BUITENHOEK is verkrijgbaar in standaard lengtes van 200 cm, 250 cm en 300 cm en is ontworpen voor LED flex strips met een maximale breedte van 12 mm. Dit profielsysteem wordt betegeld met tegellijm op de vleugels met groot oppervlak (20 mm breed) aan de buitenkant van verticale hoeken van een ruimte en geïntegreerd in het tegelconcept.

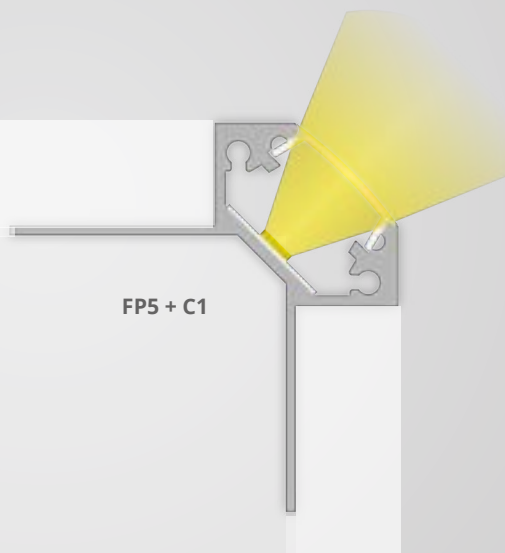
De LED-profielafdekkingen opaal/gesatineerd (lichtdoorlatendheid 65 % - ook in 250 cm en 600 cm verkrijgbaar), transparant (lichtdoorlatendheid 85 %) of zwart mat (lichtdoorlatendheid 25 % ook in 600 cm verkrijgbaar) bestaan uit onbreekbaar en brandvertragend polycarbonaat (classificatie ontvlambaarheid UL94 V-2), sluiten goed af en zorgen voor homogene led-lichtverhoudingen met een hoge opbrengst van het lichtvermogen.

Belangrijke opmerking:

Gebruik in natte ruimten of buiten is alleen mogelijk in gesloten vorm. Silicone, dat ter afdichting op de voegen wordt aangebracht, biedt speciale bescherming tegen vocht en water. Absolute waterdichtheid wordt bij LED-profielssystemen bereikt door het gieten met Wepuran-giethars op basis van polyurethaan (PUR).

Let bij de keuze van de LED-strip op de beschermingsklasse die door de producent wordt aangegeven (minstens IP65).

GALAXY profiles
Perfect Light Lines


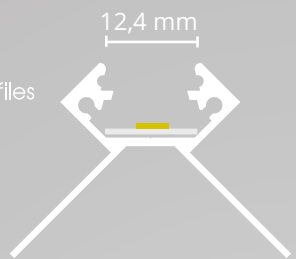


max.
12 mm

OEM



GALAXY profiles
Perfect Light Lines



DISGUISE LIGHT LINE 15 DESIGNS & OEM
PLUS SUR P. 30 | MEER OP P. 30

DIFFUSEURS | AFDEKKINGEN

C1 65 %	200cm 8600004	250cm 8600026	300cm 8600080	600cm 8600037
C2 85 %	200cm 8600003	250cm 8600135	300cm 8600136	
C58 25 %	200cm 8600154			
C32 25 %	200cm 8600070	300cm 8600103	600cm 8600071	

EMBOUITS D'EXTRÉMITÉ | EINDKAPPEN

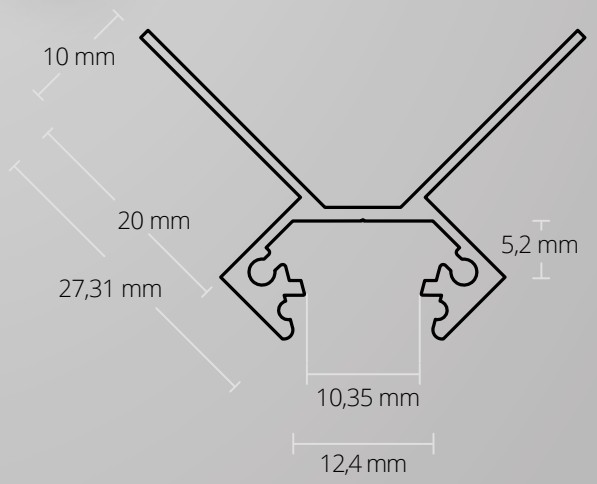
E204  E204 81023005 **E205**  E205 81023006

PROTECTIVE COVER | BESCHERMHOES

C1S  500cm 8600065

PROFILE

FP5  200cm 8102036 250cm 8102037 300cm 8102136



FP5 CARRELAGE | TEGELS

extérieur | buitenhoek | LED Strips max. 12 mm

27,8 mm x 27,8 mm | 224 g/m

200 cm **8102036** 250 cm **8102037** 300 cm **8102136**

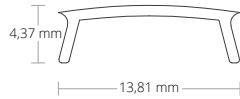
max.
12 mm



OEM



DIFFUSEURS | AFDEKKINGEN



C1 opale/satiné | opaal/gesatineerd | 65 %

PC | 13,81 mm x 4,37 mm

200cm **8600004** 250cm **8600026** 300cm **8600080** 600cm **8600037**



C2 transparent | transparant | 85 %

PC | 13,81 mm x 4,37 mm

200cm **8600003** 250cm **8600135** 300cm **8600136**



C58 blanc/mat | wit/mat | 75 %

PC | 13,81 mm x 4,37 mm

200cm **8600154**



C32 noir/mat | zwart/mat | 25 %

PC | 13,81 mm x 4,37 mm

200cm **8600070** 300cm **8600103** 600cm **8600071**

EMBOUTS D'EXTRÉMITÉ | EINDKAPPEN



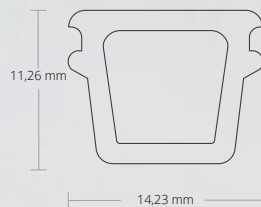
E204 PETG | 1 PC/STKS

E204 **81023005**



E205 PETG | 1 PC/STKS | Câble/Kabel

E205 **81023006**



C1S Couvercle de protection | Beschermhoes

14,23 mm x 11,26 mm

500 cm **8600065**

Les housses de protection C1S et C10S souples sont encliquetées dans le profilé en aluminium pour assurer la protection après la pose de cloisons sèches et de carreaux. Le PVC souple de haute qualité est très robuste et résiste à la pression du remplissage/plâtrage ou de la peinture. Le couvercle de protection empêche le mastic, la colle, le matériau d'étanchéité, le silicone ou la peinture de pénétrer à l'intérieur. Le couvercle de protection est ensuite retiré, nettoyé et réutilisable plusieurs fois. Enfin, le couvercle (PC) peut être inséré dans le profilé.

De beschermkappen C1S en C10S soft worden in het aluminium profiel geklikt ter bescherming na montage van gipsplaat- en tegelprofielen. Het hoogwaardige zachte PVC is zeer robuust en bestand tegen druk tijdens het vullen/plamuren of schilderen. De beschermkap voorkomt dat stopverf, lijm, kit, siliconen of verf in het interieur binnendringen. Daarna wordt de beschermhoes verwijderd, gereinigd en kan hij vele malen opnieuw worden gebruikt. Tenslotte kan het deksel (PC) in het profiel worden geplaatst.




FP8

CARRELAGE | TEGELS

200 cm | 250 cm | 300 cm

max. 12 mm

OEM



NEW DESIGN



EXTENSION DE LA DURÉE DE VIE
VERLENGING VAN DE LEVENSDUUR

PROTECTION MÉCANIQUE
MECHANISCHE BESCHERMING

REFROIDISSEMENT
KOELING

UTILISATION ÉLEVÉE DE LA LUMIÈRE
HOGE LICHTOPBRENGST

LUMIÈRE HOMOGENE
HOMOGEEN LICHT

HOMOGENOUS LIGHT with modular LED light solutions

- Salles de bain/Toilettes | Badkamer/WC
- Piscines | Zwembaden
- Cuisines | Keukens
- Stations de lavage | Wasstraten / carwash
- Locaux de service/Celliers
Wasplaatsen/kelders
- Tout concept de carrelage | Principeel in elk tegelconcept
- Salles de technologie | Technologische ruimten
- Espaces spa et bien-être | Badplaatsen en wellnessruimten


Fixation/installation sur/dans des bandes et plaques de bois, plaques de plâtre, carrelage, pierre, granit, marbre et surfaces métalliques

Montage/inbouw op/in houten stroken en -platen, gipsplaten, tegels, steen-, graniet-, marmer- en metalen oppervlakken



**INSTRUCTION DE MONTAGE
VOORZIENINGEN VERGADERING**





FP8

CARRELAGE | TEGELS

intérieur | binnenhoek | LED Strips max. 14 mm

Argent/Zilver
ANODISÉ | GEANODISEERD



max. 12 mm

max.
12 mm

OEM



Conçu pour les concepts de carrelage!

Ce profilé INNER CORNER FP8 LED TILE est disponible dans les longueurs standard de 200 cm, 250 cm et 300 cm, et est conçu pour les flexbands LED d'une largeur maximale de 12 mm. Dans la cavité arrière du profilé en aluminium, les câbles de raccordement sont protégés et posés en toute sécurité. Ce système de profilés est rempli de colle à carreaux sur les ailes latérales de grande surface (20 mm de large) dans les angles verticaux d'une pièce et s'intègre ainsi au concept de carrelage.

Les diffuseurs opales/satiné (translucidité 65 % - également disponibles en 250 cm et 600 cm), transparents (translucidité 85 %) ou noir mat (translucidité 25 % - également disponibles en 600 cm) sont fabriqués en polycarbonate incassable et ignifuge (classification UL94 V-2), éclairent et créent des conditions d'éclairage LED homogènes avec une utilisation élevée du flux lumineux.

Remarque importante:

L'utilisation dans des cellules humides ou à l'extérieur n'est possible que sous forme scellée. La protection spéciale contre l'humidité et l'eau est assurée par le silicone, qui est appliqué sur les joints à des fins d'étanchéité. Une étanchéité absolue est obtenue pour les systèmes de profilés LED par coulage avec la résine de coulage Wepuran sur une base de résine polyuréthane (PUR).

Lors du choix de la bande flexible à LED, veuillez vérifier la classe de protection spécifiée par le fabricant (au moins IP65).

Ontworpen voor tegelconcepten!

Dit FP8 LED TILE profiel BINNENHOEK is verkrijgbaar in standaard lengtes van 200 cm, 250 cm en 300 cm en is ontworpen voor LED flex strips met een maximale breedte van 12 mm. In de holle ruimte aan de achterzijde van het aluminium profiel worden de aansluitkabels beschermd en veilig gelegd. Dit profielsysteem wordt gevuld met tegellijm aan de laterale, grote vleugels (20 mm breed) in verticale hoeken van een ruimte en zo geïntegreerd in het tegelconcept.

De LED-profielafdekkingen opaal/gesatineerd (lichtdoorlatendheid 65 % - ook in 250 cm en 600 cm verkrijgbaar), transparent (lichtdoorlatendheid 85 %) of zwart mat (lichtdoorlatendheid 25 % ook in 600 cm verkrijgbaar) bestaan uit onbreekbaar en brandvertragend polycarbonaat (classificatie ontvlambaarheid UL94 V-2), sluiten goed af en zorgen voor homogene led-lichtverhoudingen met een hoge opbrengst van het lichtvermogen.


Belangrijke opmerking:

Gebruik in natte ruimten of buiten is alleen mogelijk in gesloten vorm. Silicone, dat ter afdichting op de voegen wordt aangebracht, biedt speciale bescherming tegen vocht en water. Absolute waterdichtheid van LED-profielssystemen wordt bereikt door het gieten met Wepuran-giethars op basis van polyurethaanhars (PUR).

Let bij de keuze van de LED-strip op de beschermingsklasse die door de producent wordt aangegeven (minstens IP65).

GALAXY profiles
Perfect Light Lines

FP8 + C1



max.
12 mm

OEM



GALAXY profiles
Perfect Light Lines



DISGUISE
LIGHT LINE

15 DESIGNS & OEM
PLUS SUR P. 30 | MEER OP P. 30

DIFFUSEURS | AFDEKKINGEN

C1 65 %	200cm 8600004	250cm 8600026	300cm 8600080	600cm 8600037
C2 85 %	200cm 8600003	250cm 8600135	300cm 8600136	
C58 25 %	200cm 8600154			
C32 25 %	200cm 8600070	300cm 8600103	600cm 8600071	

EMBOUITS D'EXTRÉMITÉ | EINDKAPPEN

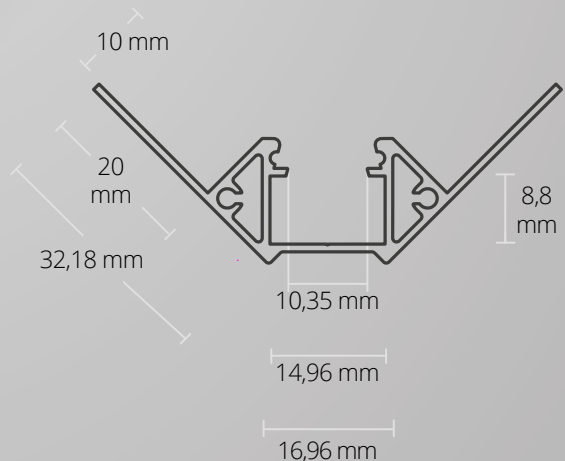
E206	E206 81023007	E207	E207 81023008
-------------	-------------------------	-------------	-------------------------

PROTECTIVE COVER | BESCHERMHOES

C1S	C1S 500cm 8600065
------------	--------------------------------

PROFILE

FP8	200cm 8102230
	250cm 8102231
	300cm 8102232





FP8 CARRELAGE | TEGELS

intérieur | binnenhoek | LED Strips max. 14 mm
43 mm x 43 mm | 403 g/m

200 cm 250 cm 300 cm
8102230 8102231 8102232

max.
12 mm



OEM



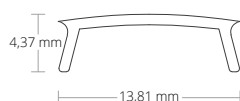
DIFFUSEURS | AFDEKKINGEN



C1 opale/satiné | opaal/gesatineerd | 65 %

PC | 13,81 mm x 4,37 mm

200cm 250cm 300cm 600cm
8600004 8600026 8600080 8600037



C2 transparent | transparant | 85 %

PC | 13,81 mm x 4,37 mm

200cm 250cm 300cm
8600003 8600135 8600136



C58 blanc/mat | wit/mat | 75 %

PC | 13,81 mm x 4,37 mm

200cm
8600154



C32 noir/mat | zwart/mat | 25 %

PC | 13,81 mm x 4,37 mm

200cm 300cm 600cm
8600070 8600103 8600071

EMBOUS D'EXTRÉMITÉ | EINDKAPPEN



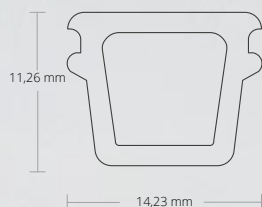
E206 PETG | 1 PC/STKS

E206
81023007



E207 PETG | 1 PC/STKS | Câble/Kabel

E207
81023008



C1S Couvercle de protection | Beschermhoes

14,23 mm x 11,26 mm

500 cm
8600065

Les housses de protection C1S et C10S souples sont encliquetées dans le profilé en aluminium pour assurer la protection après la pose de cloisons sèches et de carreaux. Le PVC souple de haute qualité est très robuste et résiste à la pression du remplissage/plâtrage ou de la peinture. Le couvercle de protection empêche le mastic, la colle, le matériau d'étanchéité, le silicone ou la peinture de pénétrer à l'intérieur. Le couvercle de protection est ensuite retiré, nettoyé et réutilisable plusieurs fois. Enfin, le couvercle (PC) peut être inséré dans le profilé.

De beschermkappen C1S en C10S soft worden in het aluminium profiel geklikt ter bescherming na montage van gipsplaat- en tegelprofielen. Het hoogwaardige zachte PVC is zeer robuust en bestand tegen druk tijdens het vullen/plamuren of schilderen. De beschermkap voorkomt dat stopverf, lijm, kit, siliconen of verf in het interieur binnendringen. Daarna wordt de beschermhoes verwijderd, gereinigd en kan hij vele malen opnieuw worden gebruikt. Tenslotte kan het deksel (PC) in het profiel worden geplaatst.



PI3

ENCASTRÉ | INBOUW

200 cm

max. 13 mm

OEM



NEW DESIGN



EXTENSION DE LA DURÉE DE VIE
VERLENGING VAN DE LEVENSDUUR

PROTECTION MÉCANIQUE
MECHANISCHE BESCHERMING

REFROIDISSEMENT
KOELING

UTILISATION ÉLEVÉE DE LA LUMIÈRE
HOGE LICHTOPBRENGST

LUMIÈRE HOMOGENÈ
HOMOGEEN LICHT

HOMOGENOUS LIGHT with modular LED light solutions

- Fixation murale, au plafond ou au sol
Wand-, plafond- of vloermontage
- Espaces habitables
Woonruimten
- Bureaux and reception areas
Kantoren en Receptie
- Hôtellerie et gastronomie | Hotels en horeca
- Vente au détail (vitrines de magasins ou de salles d'exposition) | Detailhandel (Shop- en uitstalraam)
- Shop floors and showrooms
Bedrijfsruimten en showrooms
- Salon de coiffure / de beauté / de tatouage | Kappers-/beauty-/body art-studios
- Halls, foyers et couloirs | Hallen, foyers en gangen
- Salles communes | Gemeenschappelijke ruimtes
- Cabinets et salle d'attente
Computerruimtes en Wachtkamer

Fixation/installation sur/dans des bandes et plaques de bois, plaques de plâtre, carrelage, pierre, granit, marbre et surfaces métalliques
Montage/inbouw op/in houten stroken en -platen, gipsplaten, tegels, steen-, graniet-, marmer- en metalen oppervlakken



P13

ENCASTRÉ | INBOUW

indirect | indirect | LED Strips max. 13 mm

Argent/Zilver
ANODISÉ | GEANODISEERD



max. 13 mm

max.
13 mm

OEM



Indirect et sans éblouissement - idéal pour les plafonds suspendus, les murs intérieurs et les cloisons sèches!

Le profilé P13 LED RECESSED a une longueur standard de 200 cm et est fabriqué en aluminium de haute qualité (anodisé). Ce profilé est particulièrement fin, ce qui lui permet de s'intégrer très subtilement aux murs et aux plafonds. Il se fixe dans les niches avec de la colle.

Une bande LED flexible d'une largeur maximale de 13 mm peut être fixée dans la cavité du profilé P13 LED RECESSED avec de la colle. Ce profilé est particulièrement bien adapté à l'éclairage d'ambiance ou à l'éclairage général d'une pièce avec les bandes flexibles LED hautes performances appropriées.

Indirect en niet-verblindend - ideaal voor tussen-plafonds/-wanden en gipsplaat!

Het P13 LED INSERT profiel heeft een standaardlengte van 200 cm en is gemaakt van hoogwaardig aluminium (geanodiseerd). Het profiel is bijzonder slank vormgegeven en kan zeer discreet in wanden en plafonds worden aangebracht. Het is gelijmd in de uitsparingen.

Een LED-strip met een maximale breedte van 13 mm wordt in de binnenkant van het P13 LED INSTALLATIE profiel gelijmd. Dit profiel is bijzonder geschikt als staging effectverlichting of met overeenkomstige krachtige LED flex strips als algemene ruimteverlichting.


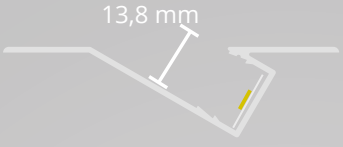
GALAXY profiles
Perfect Light Lines



P13

- max. 13 mm
- OEM
- 

GALAXY profiles
Perfect Light Lines

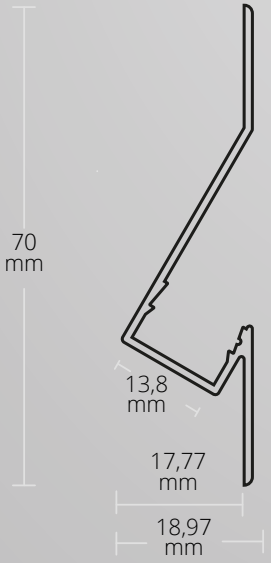


DIFFUSEURS | AFDEKKINGEN

C56 65 % 200cm
8600133

PROFILE

P13 200cm
8108001





PI3 ENCASTRÉ | INBOUW

indirect | indirect | LED Strips max. 13 mm

18,97 mm x 70 mm | 329 g/m

200 cm
8108001

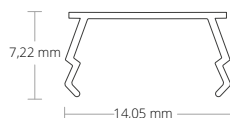
max.
13 mm



OEM




DIFFUSEURS | AFDEKKINGEN



C56 opale/satiné | opaal/gesatineerd | 65 %

PC | 7,22 mm x 14,05 mm

200cm
8600133



TBP1

200 cm

max. 6 mm

OEM

PROFILÉ POUR PLAQUES DE
PLÂTRÉE | GIPSPLAATPROFIEL



EXTENSION DE LA DURÉE DE VIE
VERLENGING VAN DE LEVENS-
DUUR

PROTECTION MÉCANIQUE
MECHANISCHE BESCHERMING

REFROIDIS-
SEMENT
KOELING

UTILISATION ÉLEVÉE DE
LA LUMIÈRE
HOGE LICHTOPBRENGST

LUMIÈRE HOMOGENE
HOMOGEEN LICHT

HOMOGENOUS LIGHT with modular LED light solutions

- Espaces habitables | Woonruimten
- Bureaux, salles de conférence et de présentation | Kantoor-, conferentie- en presentatieruimtes
- Cabinets | Computerruimtes
- Surfaces de vente et espaces commerciaux | Bedrijfs- en winkelruimtes
- Salons d'exposition | Showrooms
- Hôtellerie et gastronomie | Hotels en horeca
- Foyers, couloirs et halls | Foyers, gangen en verbindingsruimtes
- Salles d'attente et salles communes | Wachtkamers en lounges
- Locaux de services commerciaux (salons de coiffure, etc.) | Commerciële dienstruimten (bv. kapsalons enz.)

Montage/Installation sur/dans des plaques de plâtre
Montage/inbouw op/in gipsplaten



**INSTRUCTION DE MONTAGE
VOORZIENINGEN VERGADERING**





TBP1

PROFILÉ POUR PLAQUES DE PLÂTREE | GIPSPLAATPROFIEL
LED Strips max. 6 mm

Argent/Zilver ANODISÉ | GEANODISEERD RAL 9005 Noir/Zwart REVÊTU PAR POWDRE | POEDERCOATING



max. 6 mm

max.
6 mm

OEM



Intégration de la lumière durable dans l'architecture

Ces profilés LED innovants en aluminium sont la solution parfaite pour des concepts d'éclairage complets dans la construction moderne de cloisons sèches. Source de lumière et élément de conception architecturale en un !

Le profilé pour cloison sèche TBP1 LED est livré en standard dans une longueur de 200 cm, est fabriqué en aluminium de haute qualité (anodisé) et est également disponible en noir (RAL 9005 - revêtement en poudre). Il est conçu pour des bandes de LED d'une largeur maximale de 6 mm et est installé dans le faux plafond en tant que joint d'ombre. Le profilé peut être intégré directement dans la construction du cadre. Les plaques de plâtre sont insérées à fleur dans le guide du profilé.

Pour une ligne lumineuse homogène et sans éblouissement, le couvercle plat du profilé standard en polycarbonate incassable et ignifuge (indice d'inflammabilité UL94 V-2 - finition opale/satin - transmission lumineuse 65 %) est encliqueté dans le profilé ALU. Le couvercle est également disponible en 600 cm.


Duurzame lichtintegratie in architectuur

Deze innovatieve LED aluminium profielen zijn de perfecte oplossing voor integrale verlichtingsconcepten in de moderne bouw. Lichtbron en architectonisch ontwerp in één!

De TBP1 LED gipsplaatprofiel wordt standaard geleverd in een lengte van 200 cm, is vervaardigd uit hoogwaardig aluminium (geanodiseerd) en is ook verkrijgbaar in de kleur zwart (RAL 9005 - poedercoating). Het is ontworpen voor LED-strips met een maximale breedte van 6 mm en wordt geïnstalleerd als een schaduwvoeg in het verlaagd plafond. Het profiel kan rechtstreeks in de frameconstructie worden geïntegreerd. De gipsplaten worden vlak in de geleider van het profiel geschoven.


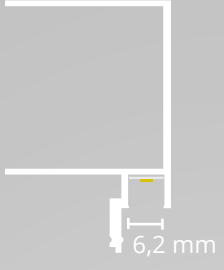
Voor een homogene en verblindingsvrije lichtlijn wordt de vlakke standaardprofielafdekking van onbreekbaar en nauwelijks brandbaar polycarbonaat (brandbaarheidsklasse UL94 V-2 - opaal/satijn - lichtdoorlaatbaarheid 65 %) in het ALU-profiel geklikt. De hoes is ook verkrijgbaar in 600 cm.

GALAXY profiles
Perfect Light Lines



max.
6 mm

GALAXY profiles
Perfect Light Lines

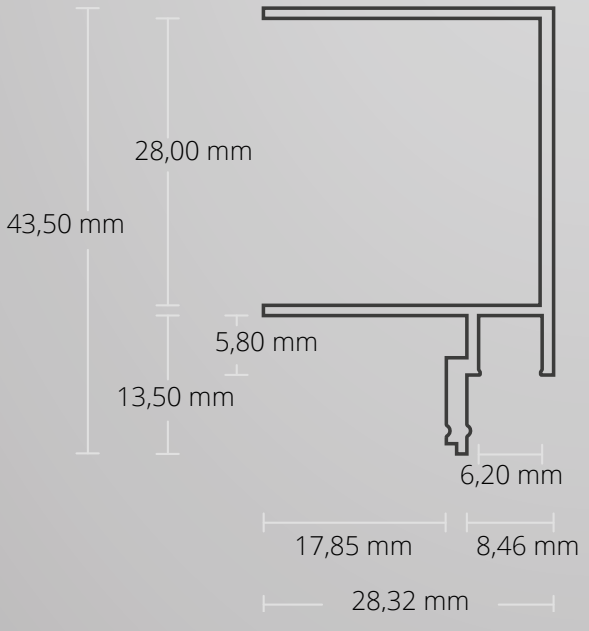


DIFFUSEURS | AFDEKKINGEN

C24 65 % 200cm 600cm
 8600106 8600107

PROFILE

TBP1 200cm 200cm
 8102050 8102056





TBP1 PROFILÉ POUR PLAQUES DE PLÂTRÉE | GIPSPLAATPROFIEL

LED Strips max. 6 mm
28,32 mm x 43,5 mm | 327 g/m

200 cm
8102050

200 cm
8102056

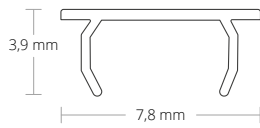
max.
6 mm



OEM



DIFFUSEURS | AFDEKKINGEN



C24 opale/satiné | opaal/gesatineerd | 65 %
PC | 3,9 mm x 7,8 mm
200cm 600cm
8600106 **8600107**

GALAXY profiles
Perfect Light Lines

TBP2

200 cm | 300 cm

max. 11 mm

OEM

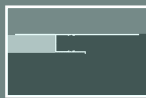
TBP2.1

200 cm

max. 11 mm

OEM

PROFILÉ POUR PLAQUES DE
PLÂTRE | GIPSPLAATPROFIEL



EXTENSION DE LA DURÉE DE VIE
VERLENGING VAN DE LEVENS-
DUUR

PROTECTION MÉCANIQUE
MECHANISCHE BESCHERMING

REFROIDISSEMENT
KOELING

UTILISATION ÉLEVÉE DE
LA LUMIÈRE
HOGE LICHTOPBRENGST


LUMIÈRE HOMOGENE
HOMOGEEN LICHT

HOMOGENOUS LIGHT with modular LED light solutions

- Espaces habitables | Woonruimten
- Bureaux, salles de conférence et de présentation | Kantoor-, conferentie- en presentatieruimtes
- Cabinets | Computerruimtes
- Surfaces de vente et espaces commerciaux | Bedrijfs- en winkelruimtes
- Salons d'exposition | Showrooms
- Hôtellerie et gastronomie | Hotels en horeca
- Foyers, couloirs et halls | Foyers, gangen en verbindingsruimtes
- Salles d'attente et salles communes | Wachtkamers en lounges
- Locaux de services commerciaux (salons de coiffure, etc.) | Commerciële dienstruimten (bv. kapsalons enz.)

Montage/Installation sur/dans des plaques de plâtre
Montage/inbouw op/in gipsplaten

**INSTRUCTION DE MONTAGE
VOORZIENINGEN VERGADERING**





TBP2

PROFILÉ POUR PLAQUES DE PLÂTREE | GIPSPLAATPROFIEL

LED Strips max. 11 mm

Argent/Zilver
ANODISÉ | GEANODISEERD

RAL 9003 Blanc/Wit
REVÊTU PAR POWDRE | POEDERCOATING



max. 11 mm

max.
11 mm

OEM



Intégration de la lumière durable dans l'architecture

Ces profilés LED innovants en aluminium sont la solution parfaite pour des concepts d'éclairage complets dans la construction moderne de cloisons sèches. Source de lumière et élément de conception architecturale en un !

Le profilé pour cloison sèche TBP2 LED est livré en standard dans une longueur de 200 cm et est fabriqué en aluminium de haute qualité (anodisé). Il est conçu pour des bandes de LED d'une largeur maximale de 11 mm et convient parfaitement à la réalisation professionnelle de solutions d'éclairage en corniche. Le profilé peut être rempli et plâtré et peut être intégré directement dans la construction du cadre. Les plaques de plâtre sont affleurantes avec le profilé.

Pour une ligne lumineuse homogène et sans éblouissement, le couvercle plat du profilé standard en polycarbonate incassable et ignifuge (indice d'inflammabilité UL94 V-2 - finition opale/satin - transmission lumineuse 65 %) est encliqueté dans le profilé ALU. Le couvercle est également disponible en 300 cm.

Le résultat est un éclairage LED indirect durable !

Duurzame lichtintegratie in architectuur

Deze innovatieve LED aluminium profielen zijn de perfecte oplossing voor integrale verlichtingsconcepten in de moderne bouw. Lichtbron en architectonisch ontwerp element in één!

De TBP2 LED gipsplaatprofiel wordt standaard geleverd in een lengte van 200 cm en is gemaakt van hoogwaardig aluminium (geanodiseerd). Hij is ontworpen voor LED-strips met een maximale breedte van 11 mm en is ideaal voor de professionele realisatie van koofverlichtingsoplossingen. Het profiel kan worden geplamuurd en bepleisterd en kan rechtstreeks in de kozijnconstructie worden geïntegreerd. De gipsplaten liggen gelijk met het profiel.

Voor een homogene en verblindingsvrije lichtlijn wordt de vlakke standaard profielafdekking van onbreekbaar en nauwelijks brandbaar polycarbonaat (brandbaarheidsklasse UL94 V-2 - opaal/satijn - lichtdoorlaatbaarheid 65 %) in het ALU profiel geklikt. De hoes is ook verkrijgbaar in 300 cm.

Het resultaat is een duurzame indirecte led-verlichting!

GALAXY profiles
Perfect Light Lines

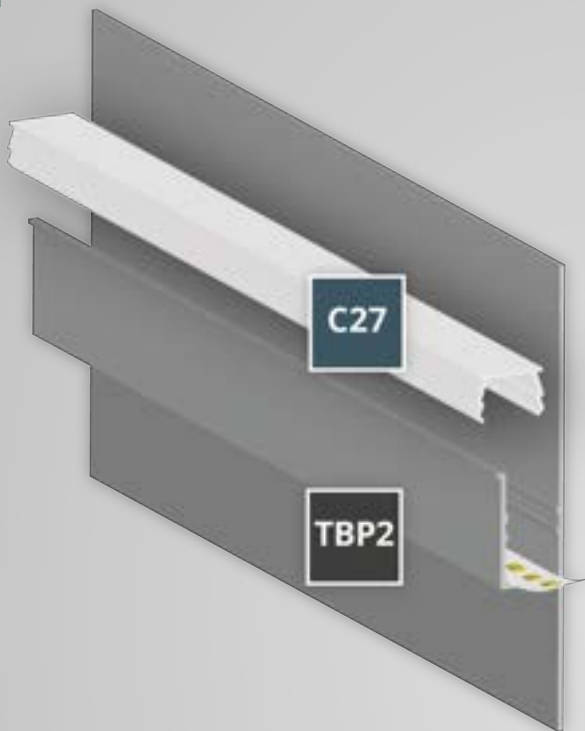


TBP2 + C27

TBP2.1 + C27

- max. 11 mm
- OEM
-

GALAXY profiles
Perfect Light Lines

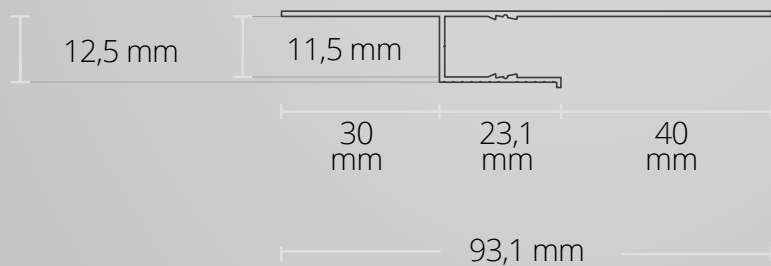


DIFFUSEURS | AFDEKKINGEN

C27 65 % 200cm 8600084 300cm 8600113

PROFILE

TBP2 200cm 8102040 300cm 8102140 200cm 8103040 300cm 8103140





TBP2 PROFILÉ POUR PLAQUES DE PLÂTREE | GIPSPLAATPROFIEL

LED Strips max. 11 mm
12,5 mm x 93,1 mm | 433 g/m

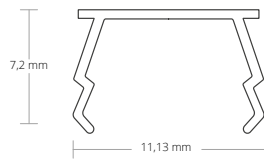
200 cm 300 cm 200 cm 300 cm
8102040 8102140 8103040 8103140

max.
11 mm

OEM



DIFFUSEURS | AFDEKKINGEN




C27 opale/satiné | opaal/gesatineerd | 65 %
PC | 7,2 mm x 11,13 mm
200cm 300cm
8600084 8600113

max.
11 mm

OEM



GALAXY profiles
Perfect Light Lines


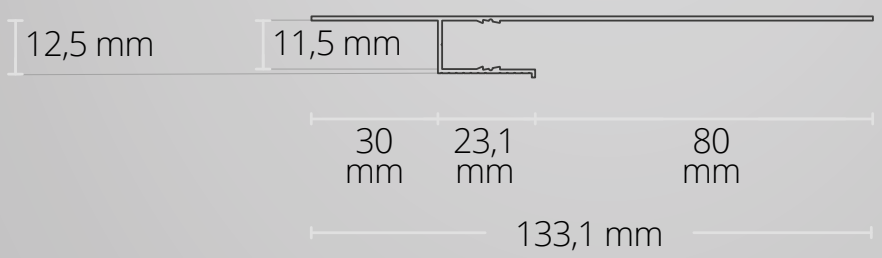


DIFFUSEURS | AFDEKKINGEN

C27 65 % 200cm 300cm
 8600084 8600113

PROFILE

TBP2.1 200cm 200cm
 8102041 8103041





TBP2.1 PROFILÉ POUR PLAQUES DE PLÂTRÉE | GIPSPLAATPROFIEL

LED Strips max. 11 mm

12,5 mm x 133,1 m | 600 g/m

200 cm
8102041

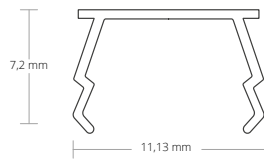
200 cm
8103041

max.
11 mm

OEM



DIFFUSEURS | AFDEKKINGEN



C27 opale/satiné | opaal/gesatineerd | 65 %

PC | 7,2 mm x 11,13 mm

200cm

300cm

8600084

8600113


TBP3

PROFILÉ POUR PLAQUES DE
PLÂTREE | GIPSPLAATPROFIEL

200 cm | 300 cm

max. 14 mm

OEM



EXTENSION DE LA DURÉE DE VIE
VERLENGING VAN DE LEVENS-
DUUR

PROTECTION MÉCANIQUE
MECHANISCHE BESCHERMING

REFROIDIS-
SEMENT
KOELING

UTILISATION ÉLEVÉE DE
LA LUMIÈRE
HOGE LICHTOPBRENGST

LUMIÈRE HOMOGENE
HOMOGEEN LICHT

HOMOGENOUS LIGHT with modular LED light solutions

- Espaces habitables | Woonruimten
- Bureaux, salles de conférence et de présentation | Kantoor-, conferentie- en presentatieruimtes
- Cabinets | Computerruimtes
- Surfaces de vente et espaces commerciaux | Bedrijfs- en winkelruimtes
- Salons d'exposition | Showrooms
- Hôtellerie et gastronomie | Hotels en horeca
- Foyers, couloirs et halls | Foyers, gangen en verbindingsruimtes
- Salles d'attente et salles communes | Wachtkamers en lounges
- Locaux de services commerciaux (salons de coiffure, etc.) | Commerciële dienstruimten (bv. kapsalons enz.)

Montage/Installation sur/dans des plaques de plâtre
Montage/inbouw op/in gipsplaten



**INSTRUCTION DE MONTAGE
VOORZIENINGEN VERGADERING**





TBP3

PROFILÉ POUR PLAQUES DE PLÂTREE | GIPSPLAATPROFIEL

LED Strips max. 14 mm

Argent/Zilver
ANODISÉ | GEANODISEERD



max. 14 mm

max.
14 mm

OEM



Intégration de la lumière durable dans l'architecture

Ces profilés LED innovants en aluminium sont la solution parfaite pour des concepts d'éclairage complets dans la construction moderne de cloisons sèches. Source de lumière et élément de conception architecturale en un !

Le profilé TBP3 pour cloisons sèches est livré en standard dans une longueur de 200 cm et 300 cm. Il est fabriqué en aluminium de haute qualité (anodisé). Il est conçu pour des bandes de LED d'une largeur maximale de 14 mm. Pour obtenir une ligne lumineuse homogène et sans éblouissement, le couvercle plat du profilé standard en polycarbonate incassable et ignifuge (indice d'inflammabilité UL94 V-2 - opale/satinisé (65 % de translucidité), transparent (85 % de translucidité), blanc/mat (75 % de translucidité) ou noir mat (25 % de translucidité) est encliqueté dans le profilé ALU. Les ailes du couvercle recouvrent alors l'aluminium. Le profilé n'est plus visible.

Le profilé peut être monté horizontalement et verticalement avec les plaques de plâtre. (Remplissage et plâtrage possibles). Les plaques de plâtre sont alignées avec le profilé.

Le résultat est un éclairage LED indirect durable !

Duurzame lichtintegratie in architectuur

Deze innovatieve LED aluminium profielen zijn de perfecte oplossing voor integrale verlichtingsconcepten in de moderne bouw. Lichtbron en architectonisch ontwerp element in één!

De TBP3 LED gipsplaatprofiel wordt standaard geleverd in lengtes van 200 cm en 300 cm en is gemaakt van hoogwaardig aluminium (geanodiseerd). Hij is ontworpen voor LED-strips met een maximale breedte van 14 mm. Voor een homogene en verblindingsvrije lichtlijn wordt de vlakke standaardprofielafdekking van breukvast en moeilijk ontvlambaar polycarbonaat (brandbaarheidsklasse UL94 V-2 - opaal/satijn (lichttransmissie 65 %), helder (lichttransmissie 85 %), wit/mat (lichttransmissie 75 %) of zwart mat (lichttransmissie 25 %) in het ALU-profiel geklikt. De vleugels van het deksel bedekken het aluminium. Het profiel is niet langer zichtbaar.

Het profiel kan horizontaal en verticaal met de gipsplaten worden geïnstalleerd. (opvullen en bepleisteren mogelijk). De gipsplaten liggen gelijk met het profiel.

Het resultaat is een duurzame indirecte led-verlichting!

GALAXY profiles
Perfect Light Lines



TBP3 + C32



TBP3 + C2

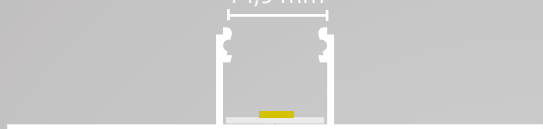
max.
14 mm

OEM



GALAXY profiles
Perfect Light Lines

14,9 mm



DISGUISE
LIGHT LINE

15 DESIGNS & OEM
PLUS SUR P. 30 | MEER OP P. 30

DIFFUSEURS | AFDEKKINGEN

C1 65 %	200cm 8600004	250cm 8600026	300cm 8600080	600cm 8600037
C2 85 %	200cm 8600003	250cm 8600135	300cm 8600136	
C58 25 %	200cm 8600154			
C32 25 %	200cm 8600070	300cm 8600103	600cm 8600071	

EMBOUTS D'EXTRÉMITÉ | EINDKAPPEN

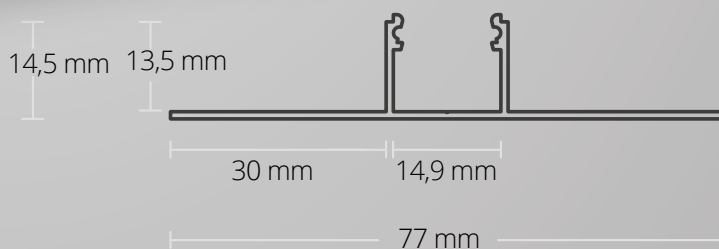
E208	E208 81023009	E209	E209 81023010
-------------	------------------	-------------	------------------

PROTECTIVE COVER | BESCHERMHOES

C1S	500cm 8600065
------------	------------------

PROFILE

TBP3	200cm 8102051	300cm 8102151
-------------	------------------	------------------



TBP3 PROFILÉ POUR PLAQUES DE PLÂTRÉE | GIPSPLAATPROFIEL

LED Strips max. 14 mm
77 mm x 14,5 mm | 283 g/m

200 cm **8102051** | 300 cm **8102151**

max.
14 mm

OEM



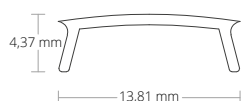
DIFFUSEURS | AFDEKKINGEN



C1 opale/satiné | opaal/gesatineerd | 65 %

PC | 13,81 mm x 4,37 mm

200cm **8600004** | 250cm **8600026** | 300cm **8600080** | 600cm **8600037**



C2 transparent | transparant | 85 %

PC | 13,81 mm x 4,37 mm

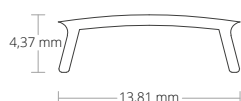
200cm **8600003** | 250cm **8600135** | 300cm **8600136**



C58 blanc/mat | wit/mat | 75 %

PC | 13,81 mm x 4,37 mm

200cm **8600154**



C32 noir/mat | zwart/mat | 25 %

PC | 13,81 mm x 4,37 mm

200cm **8600070** | 300cm **8600103** | 600cm **8600071**

EMBOUTS D'EXTRÉMITÉ | EINDKAPPEN



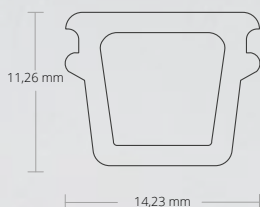

E208 PETG | 1 PC/STKS

E208 **81023009**



E209 PETG | 1 PC/STKS | Câble/Kabel

E209 **81023010**



C1S Couvercle de protection | Beschermhoes

14,23 mm x 11,26 mm

500 cm **8600065**

Les housses de protection C1S et C10S souples sont encliquetées dans le profilé en aluminium pour assurer la protection après la pose de cloisons sèches et de carreaux. Le PVC souple de haute qualité est très robuste et résiste à la pression du remplissage/plâtrage ou de la peinture. Le couvercle de protection empêche le mastic, la colle, le matériau d'étanchéité, le silicone ou la peinture de pénétrer à l'intérieur. Le couvercle de protection est ensuite retiré, nettoyé et réutilisable plusieurs fois. Enfin, le couvercle (PC) peut être inséré dans le profilé.

De beschermkappen C1S en C10S soft worden in het aluminium profiel geklikt ter bescherming na montage van gipsplaat- en tegelprofielen. Het hoogwaardige zachte PVC is zeer robuust en bestand tegen druk tijdens het vullen/plamuren of schilderen. De beschermkap voorkomt dat stopverf, lijm, kit, siliconen of verf in het interieur binnendringen. Daarna wordt de beschermhoes verwijderd, gereinigd en kan hij vele malen opnieuw worden gebruikt. Tenslotte kan het deksel (PC) in het profiel worden geplaatst.




TBP4

PROFILÉ POUR PLAQUES DE
PLÂTRE | GIPSPLAATPROFIEL

200 cm | 300 cm

max. 14 mm

OEM



EXTENSION DE LA DURÉE DE VIE
VERLENGING VAN DE LEVENSDUUR

PROTECTION MÉCANIQUE
MECHANISCHE BESCHERMING

REFROIDISSEMENT
KOELING

UTILISATION ÉLEVÉE DE LA LUMIÈRE
HOGE LICHTOPBRENGST

LUMIÈRE HOMOGENE
HOMOGEEN LICHT


HOMOGENOUS LIGHT with modular LED light solutions

- Espaces habitables | Woonruimten
- Bureaux, salles de conférence et de présentation | Kantoor-, conferentie- en presentatieruimtes
- Cabinets | Computerruimtes
- Surfaces de vente et espaces commerciaux | Bedrijfs- en winkelruimtes
- Salons d'exposition | Showrooms
- Hôtellerie et gastronomie | Hotels en horeca
- Foyers, couloirs et halls | Foyers, gangen en verbindingsruimtes
- Salles d'attente et salles communes | Wachtkamers en lounges
- Locaux de services commerciaux (salons de coiffure, etc.) | Commerciële dienstruimten (bv. kapsalons enz.)

Montage/Installation sur/dans des plaques de plâtre
Montage/inbouw op/in gipsplaten



**INSTRUCTION DE MONTAGE
VOORZIENINGEN VERGADERING**





TBP4

PROFILÉ POUR PLAQUES DE PLÂTREE | GIPSPLAATPROFIEL

LED Strips max. 14 mm

Argent/Zilver
ANODISÉ | GEANODISEERD



max. 14 mm

max.
14 mm

OEM



Intégration de la lumière durable dans l'architecture

Ces profilés LED innovants en aluminium sont la solution parfaite pour des concepts d'éclairage complets dans la construction moderne de cloisons sèches. Source de lumière et élément de conception architecturale en un !

Le profilé pour cloison sèche TBP4 LED est livré en standard dans une longueur de 200 cm et est fabriqué en aluminium de haute qualité (anodisé). Il est conçu pour les bandes de LED d'une largeur maximale de 14 mm. Pour obtenir une ligne lumineuse homogène et sans éblouissement, le couvercle plat du profilé standard en polycarbonate incassable et ignifuge (indice d'inflammabilité UL94 V-2 - opale/satinisé (65 % de translucidité), transparent (85 % de translucidité), blanc/mat (75 % de translucidité) ou noir mat (25 % de translucidité) est encliqueté dans le profilé ALU. Les ailes du couvercle recouvrent alors l'aluminium. Le profilé n'est plus visible.

Le profilé est placé derrière les plaques de plâtre et peut être considéré comme un profilé de protection d'angle car il est le dernier élément de la construction de la cloison sèche du plafond ou du mur (remplissage et plâtrage possibles). Les plaques de plâtre sont alignées avec le profilé.

Le résultat est un éclairage LED indirect durable !

Duurzame lichtintegratie in architectuur

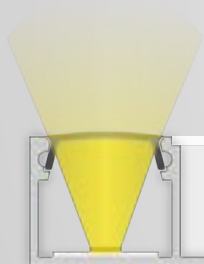
Deze innovatieve LED aluminium profielen zijn de perfecte oplossing voor integrale verlichtingsconcepten in de moderne bouw. Lichtbron en architectonisch ontwerp-element in één!

De TBP4 LED gipsplaatprofiel wordt standaard geleverd in een lengte van 200 cm en is gemaakt van hoogwaardig aluminium (geanodiseerd). Hij is ontworpen voor LED-strips met een maximale breedte van 14 mm. Voor een homogene en verblindingsvrije lichtlijn wordt de vlakke standaard profielafdekking van onbreekbaar en moeilijk ontvlambaar polycarbonaat (brandbaarheidsklasse UL94 V-2 - opaal/satijn (lichtdoorlaatbaarheid 65 %), helder (lichtdoorlaatbaarheid 85 %), wit/mat (lichtdoorlaatbaarheid 75 %) of zwart mat (lichtdoorlaatbaarheid 25 %) in het ALU profiel geklikt. De vleugels van het deksel bedekken het aluminium. Het profiel is niet langer zichtbaar.

Het profiel wordt achter de gipsplaten aangebracht en kan worden beschouwd als een hoekbeschermingsprofiel, aangezien dit het laatste element is van de plafond- of gipsplaatbouw (opvullen en bepleisteren mogelijk). De gipsplaten liggen gelijk met het profiel.

Het resultaat is een duurzame indirecte led-verlichting!

GALAXY profiles
Perfect Light Lines



TBP4 + C32



TBP4 + C2

GALAXY profiles
Perfect Light Lines

14,9 mm



max.
14 mm

OEM



DISGUISE Light Line



C1 **E210** **E211^K**




C2 **E210** **E211^K**



C58 **E210** **E211^K**



C32 **E210** **E211^K**



TBP4

DISGUISE LIGHT LINE

15 DESIGNS & OEM

PLUS SUR P. 30 | MEER OP P. 30

DIFFUSEURS | AFDEKKINGEN

C1 65 % 200cm **8600004** 250cm **8600026** 300cm **8600080** 600cm **8600037**

C2 85 % 200cm **8600003** 250cm **8600135** 300cm **8600136**

C58 25 % 200cm **8600154**

C32 25 % 200cm **8600070** 300cm **8600103** 600cm **8600071**

EMBOUITS D'EXTRÉMITÉ | EINDKAPPEN

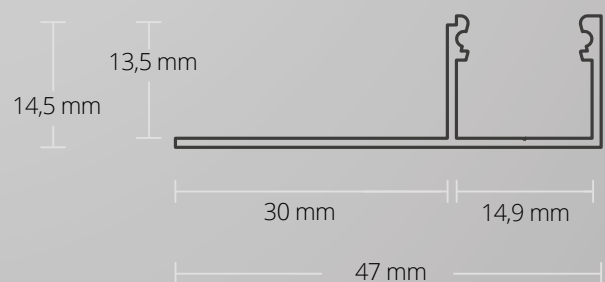
E210 **E210** **E211** **E211**
81023011 **81023012**

PROTECTIVE COVER | BESCHERMHOES

C1S **500cm**
8600065

PROFILE

TBP4 **200cm** **300cm**
8102042 **8102142**



TBP4 PROFILÉ POUR PLAQUES DE PLÂTRÉE | GIPSPLAATPROFIEL

LED Strips max. 14 mm
47 mm x 14,5 mm | 209 g/m

200 cm **8102042** 300 cm **8102142**

max.
14 mm

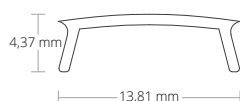
OEM



DIFFUSEURS | AFDEKKINGEN



C1 opale/satiné | opaal/gesatineerd | 65 %
PC | 13,81 mm x 4,37 mm
200cm **8600004** 250cm **8600026** 300cm **8600080** 600cm **8600037**



C2 transparent | transparant | 85 %
PC | 13,81 mm x 4,37 mm
200cm **8600003** 250cm **8600135** 300cm **8600136**



C58 blanc/mat | wit/mat | 75 %
PC | 13,81 mm x 4,37 mm
200cm **8600154**



C32 noir/mat | zwart/mat | 25 %
PC | 13,81 mm x 4,37 mm
200cm **8600070** 300cm **8600103** 600cm **8600071**

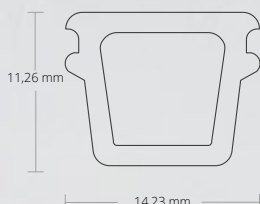
EMBOUTS D'EXTRÉMITÉ | EINDKAPPEN



E210 PETG | 1 PCS/STK
E210 **81023011**



E211 PETG | 1 PC/STKS | Câble/Kabel
E211 **81023012**



C1S Couvercle de protection | Beschermhoes
14,23 mm x 11,26 mm
500 cm **8600065**

Les housses de protection C1S et C10S souples sont encliquetées dans le profilé en aluminium pour assurer la protection après la pose de cloisons sèches et de carreaux. Le PVC souple de haute qualité est très robuste et résiste à la pression du remplissage/plâtrage ou de la peinture. Le couvercle de protection empêche le mastic, la colle, le matériau d'étanchéité, le silicone ou la peinture de pénétrer à l'intérieur. Le couvercle de protection est ensuite retiré, nettoyé et réutilisable plusieurs fois. Enfin, le couvercle (PC) peut être inséré dans le profilé.

De beschermkappen C1S en C10S soft worden in het aluminium profiel geklikt ter bescherming na montage van gipsplaat- en tegelprofielen. Het hoogwaardige zachte PVC is zeer robuust en bestand tegen druk tijdens het vullen/plamuren of schilderen. De beschermkap voorkomt dat stopverf, lijm, kit, siliconen of verf in het interieur binnendringen. Daarna wordt de beschermhoes verwijderd, gereinigd en kan hij vele malen opnieuw worden gebruikt. Tenslotte kan het deksel (PC) in het profiel worden geplaatst.


TBP5

PROFILÉ POUR PLAQUES DE
PLÂTRE | GIPSPLAATPROFIEL

200 cm

max. 20 mm

OEM



EXTENSION DE LA DURÉE DE VIE
VERLENGING VAN DE LEVENSDUUR

PROTECTION MÉCANIQUE
MECHANISCHE BESCHERMING

REFROIDISSEMENT
KOELING

UTILISATION ÉLEVÉE DE LA LUMIÈRE
HOGE LICHTOPBRENGST

LUMIÈRE HOMOGENE
HOMOGEEN LICHT


HOMOGENOUS LIGHT with modular LED light solutions

- Espaces habitables | Woonruimten
- Bureaux, salles de conférence et de présentation | Kantoor-, conferentie- en presentatieruimtes
- Cabinets | Computerruimtes
- Surfaces de vente et espaces commerciaux | Bedrijfs- en winkelruimtes
- Salons d'exposition | Showrooms
- Hôtellerie et gastronomie | Hotels en horeca
- Foyers, couloirs et halls | Foyers, gangen en verbindingsruimtes
- Salles d'attente et salles communes | Wachtkamers en lounges
- Locaux de services commerciaux (salons de coiffure, etc.) | Commerciële dienstruimten (bv. kapsalons enz.)

Montage/Installation sur/dans des plaques de plâtre
Montage/inbouw op/in gipsplaten



**INSTRUCTION DE MONTAGE
VOORZIENINGEN VERGADERING**





TBP5

PROFILÉ POUR PLAQUES DE PLÂTREE | GIPSPLAATPROFIEL

LED Strips max. 20 mm

Argent/Zilver
ANODISÉ | GEANODISEERD



max. 20 mm

max.
20 mm

OEM



Intégration de la lumière durable dans l'architecture

Ces profilés LED innovants en aluminium sont la solution parfaite pour des concepts d'éclairage complets dans la construction moderne de cloisons sèches. Source de lumière et élément de conception architecturale en un !

Le profilé pour cloison sèche TBP5 LED est livré en standard en longueur de 200 cm et est fabriqué en aluminium de haute qualité (anodisé). Il est conçu pour les bandes de LED d'une largeur maximale de 20 mm. La faible hauteur du profilé augmente considérablement l'angle de rayonnement des bandes de LED collées. La grande surface dissipe parfaitement la chaleur des puces LED, ce qui permet d'utiliser des bandes solides. Le profilé est rempli ou collé. Les plaques de plâtre sont montées à fleur.

La vaste gamme de couvercles de profilés en polycarbonate incassable et ignifuge (classification UL94 V-2 pour l'inflammabilité) offre un large éventail de lignes lumineuses homogènes et sans éblouissement. Choisissez parmi les couvertures de profilés opales/satinés (transmission lumineuse 65 %), givrés (75 %) et transparents (85 %) en design plat, rond ou haut et encliquetés dans le profilé ALU. En même temps, l'aluminium du profilé est recouvert. Le profilé n'est plus visible.

Le résultat est un éclairage LED indirect durable !

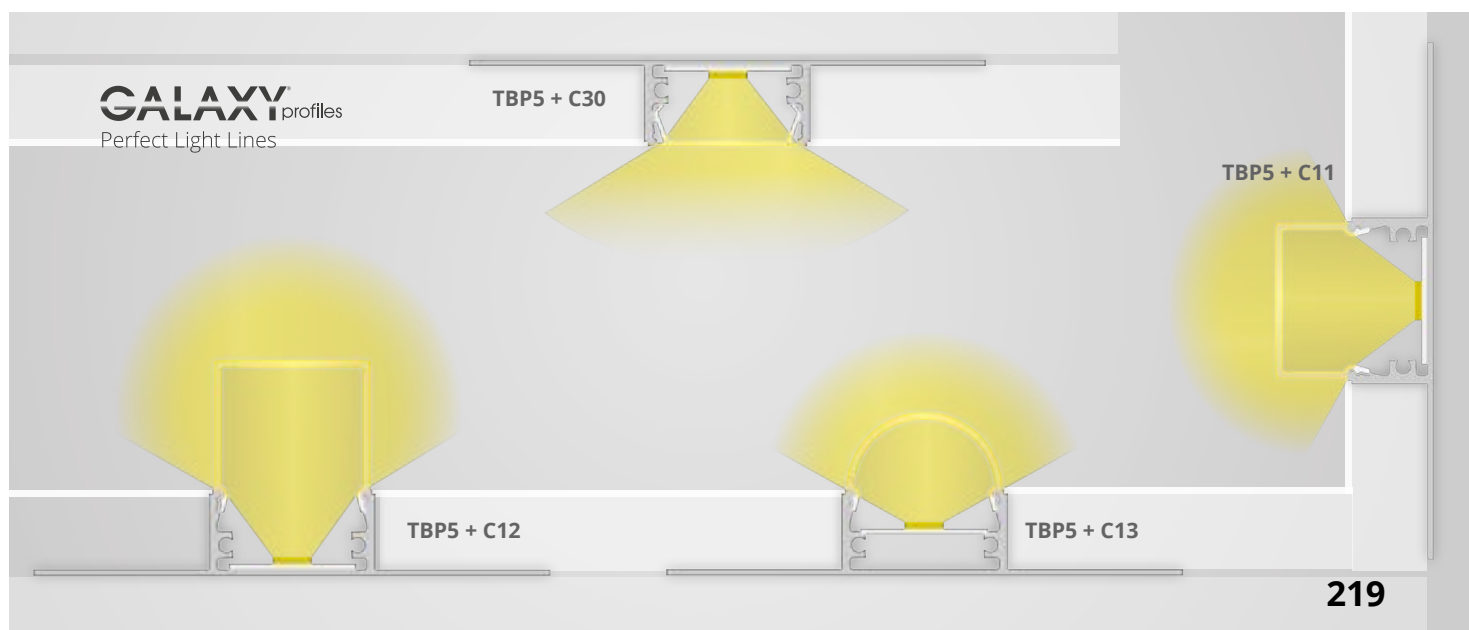
Duurzame lichtintegratie in architectuur

Deze innovatieve LED aluminium profielen zijn de perfecte oplossing voor integrale verlichtingsconcepten in de moderne bouw. Lichtbron en architectonisch ontwerpelement in één!

Het TBP5 LED gipsplaatprofiel wordt standaard geleverd in een lengte van 200 cm en is gemaakt van hoogwaardig aluminium (geanodiseerd). Hij is ontworpen voor LED-strips met een maximale breedte van 20 mm. De geringe hoogte van het profiel verhoogt de stralingshoek van de ingelijmde LED-strips aanzienlijk. Het grote oppervlak voert de warmte van de LED-chips uitstekend af - zodat zelfs dikke strips kunnen worden gebruikt. Het profiel is gevuld of gelijmd. De gipsplaten sluiten gelijk.

Een breed scala aan homogene en niet-verblindende lichtlijnen wordt geboden door het grote assortiment profielafdekkingen van onbreekbaar en brandvertragend polycarbonaat (UL94 V-2 brandbaarheidsclassificatie). Opaal/satijn (lichtdoorlaatbaarheid 65 %), mat (75 %) en transparant (85 %) profielafdekkingen zijn verkrijgbaar in vlakke, ronde of hoge uitvoering en worden in het aluminium profiel geklikt. Dit omvat het aluminium van het profiel. Het profiel is niet langer zichtbaar.

Het resultaat is een duurzame indirecte led-verlichting!

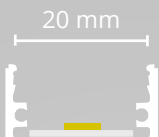


max.
20 mm

OEM



GALAXY profiles
Perfect Light Lines



DIFFUSEURS | AFDEKKINGEN

C30 65 % 200cm 300cm
8600077 8600081

C47 75 % 200cm
8600099

C11 65 % 200cm 300cm
8600018 8600134

C35 85 % 200cm
8600063

C12 65 % 200cm
8600019

C31 85 % 200cm
8600068

C13 65 % 200cm
8600020

EMBOUS D'EXTRÉMITÉ | EINDKAPPEN

E43  E43 8201011  E43W 8201015  E43B 8201016

E212  E212 81023013 **E213**  E213 81023014

C30 **C47**

E44  E44 8202011  E44W 8202012  E44B 8202013

C11 **C35**

E45  E45 8203011  E45W 8203012  E45B 8203013

C12 **C31**

E46  E46 8204011  E46W 8204012  E46B 8204013

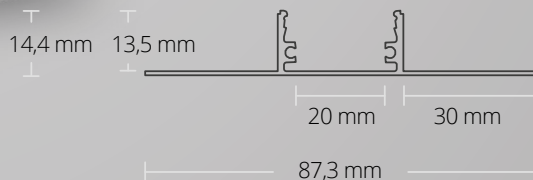
C13

PROTECTIVE COVER | BESCHERMHOES

C10S  500cm
8600066

PROFILE

TBP5  200cm 8102043  300cm 8102143





TBP5 PROFILÉ POUR PLAQUES DE PLÂTRÉE | GIPSPLAATPROFIEL

LED Strips max. 20 mm
87,3 mm x 14,4 mm | 383 g/m

200 cm
8102043

300 cm
8102143

max.
20 mm



OEM



DIFFUSEURS | AFDEKKINGEN



C30 opale/satiné | opaal/gesatineerd | 65 %

PC | 25mm x 7 mm

200cm

8600077

300cm

8600081

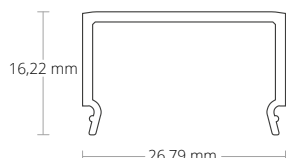


C47 blanc/mat | wit/mat | 75 %

PC | 25mm x 7 mm

200cm

8600099



C11 opale/satiné | opaal/gesatineerd | 65 %

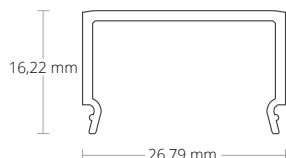
PC | 26,79 mm x 16,22 mm

200cm

8600018

300cm

8600134

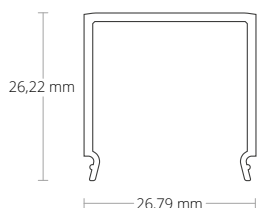


C35 transparent/transparant | 85 %

PC | 26,79 mm x 16,22 mm

200cm

8600063

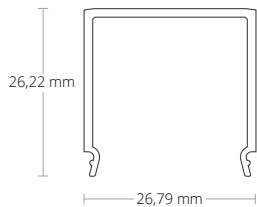


C12 opale/satiné | opaal/gesatineerd | 65 %

PC | 26,79 mm x 26,22 mm

200cm

8600019

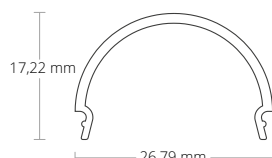


C31 transparent/transparant | 85 %

PC | 26,79 mm x 26,22 mm

200cm

8600068



C13 opale/satiné | opaal/gesatineerd | 65 %

PC | 26,79 mm x 17,22 mm


200cm

8600020

max.
20 mm



OEM



C10S Couvercle de protection | Beschermhoes

25,61 mm x 8,23 mm

500 cm
8600066

Les housses de protection C1S et C10S souples sont encliquetées dans le profilé en aluminium pour assurer la protection après la pose de cloisons sèches et de carreaux. Le PVC souple de haute qualité est très robuste et résiste à la pression du remplissage/plâtrage ou de la peinture. Le couvercle de protection empêche le mastic, la colle, le matériau d'étanchéité, le silicone ou la peinture de pénétrer à l'intérieur. Le couvercle de protection est ensuite retiré, nettoyé et réutilisable plusieurs fois. Enfin, le couvercle (PC) peut être inséré dans le profilé.

De beschermkappen C1S en C10S soft worden in het aluminium profiel geklikt ter bescherming na montage van gipsplaat- en tegelprofielen. Het hoogwaardige zachte PVC is zeer robuust en bestand tegen druk tijdens het vullen/plamuren of schilderen. De beschermkap voorkomt dat stopverf, lijm, kit, siliconen of verf in het interieur binnendringen. Daarna wordt de beschermhoes verwijderd, gereinigd en kan hij vele malen opnieuw worden gebruikt. Tenslotte kan het deksel (PC) in het profiel worden geplaatst.



EMBOUTS D'EXTRÉMITÉ | EINDKAPPEN



E212 PVC | 1 PC/STKS

C30 C47

E212
81023013



E213 PVC | 1 PC/STKS | Câble/Kabel

C30 C47

E213
81023014



E43 ALUMINIUM | 2 PCS/STKS

C30 C47

incl. vis | incl. schroeven

E43 8 E43W E43B
201011 8201015 8201016



E44 ALUMINIUM | 2 PCS/STKS

C11 C35

incl. vis | incl. schroeven

E44 E44W E44B
8202011 8202012 8202013



E45 ALUMINIUM | 2 PCS/STKS

C12 C31

incl. vis | incl. schroeven

E45 E45W E45B
8203011 8203012 8203013



E46 ALUMINIUM | 2 PCS/STKS

C13

incl. vis | incl. schroeven

E46 E46W E46B
8204011 8204012 8204013

max.
20 mm



OEM




TBP6

PROFILÉ POUR PLAQUES DE
PLÂTRÉE | GIPSPLAATPROFIEL

200 cm | 300 cm

max. 14 mm

OEM



EXTENSION DE LA DURÉE DE VIE
VERLENGING VAN DE LEVENSDUUR

PROTECTION MÉCANIQUE
MECHANISCHE BESCHERMING

REFROIDISSEMENT
KOELING

UTILISATION ÉLEVÉE DE LA LUMIÈRE
HOGE LICHTOPBRENGST

LUMIÈRE HOMOGENE
HOMOGEEN LICHT


HOMOGENOUS LIGHT with modular LED light solutions

- Espaces habitables | Woonruimten
- Bureaux, salles de conférence et de présentation | Kantoor-, conferentie- en presentatieruimtes
- Cabinets | Computerruimtes
- Surfaces de vente et espaces commerciaux | Bedrijfs- en winkelruimtes
- Salons d'exposition | Showrooms
- Hôtellerie et gastronomie | Hotels en horeca
- Foyers, couloirs et halls | Foyers, gangen en verbindingsruimtes
- Salles d'attente et salles communes | Wachtkamers en lounges
- Locaux de services commerciaux (salons de coiffure, etc.) | Commerciële dienstruimten (bv. kapsalons enz.)

Montage/Installation sur/dans des plaques de plâtre
Montage/inbouw op/in gipsplaten



**INSTRUCTION DE MONTAGE
VOORZIENINGEN VERGADERING**





TBP6

PROFILÉ POUR PLAQUES DE PLÂTREE | GIPSPLAATPROFIEL

LED Strips max. 14 mm

Argent/Zilver
ANODISÉ | GEANODISEERD



max. 14 mm

max.
14 mm



OEM



Intégration de la lumière durable dans l'architecture

Ces profilés LED innovants en aluminium sont la solution parfaite pour des concepts d'éclairage complets dans la construction moderne de cloisons sèches. Source de lumière et élément de conception architecturale en un !

Le profilé pour cloison sèche TBP6 LED est livré en standard dans une longueur de 200 cm et est fabriqué en aluminium de haute qualité (anodisé). Il est conçu pour les bandes de LED d'une largeur maximale de 14 mm et est installé horizontalement ou verticalement à l'intérieur des angles. Le profilé possède des ailes de 30 mm de large latéralement, qui sont remplies ou collées sous la plaque de plâtre. Les plaques de plâtre sont montées à fleur.

Les couvertures de profilés sont en polycarbonate incassable et ignifuge (classification d'inflammabilité UL94 V-2). Au choix : opale/satinisé (65 % de translucidité), transparent (85 % de translucidité), blanc/mat (75 % de translucidité) ou noir mat (25 %). Après avoir cliqué dans le couvercle, le profilé n'est plus visible.

Le résultat est un éclairage LED indirect durable !

Duurzame lichtintegratie in architectuur

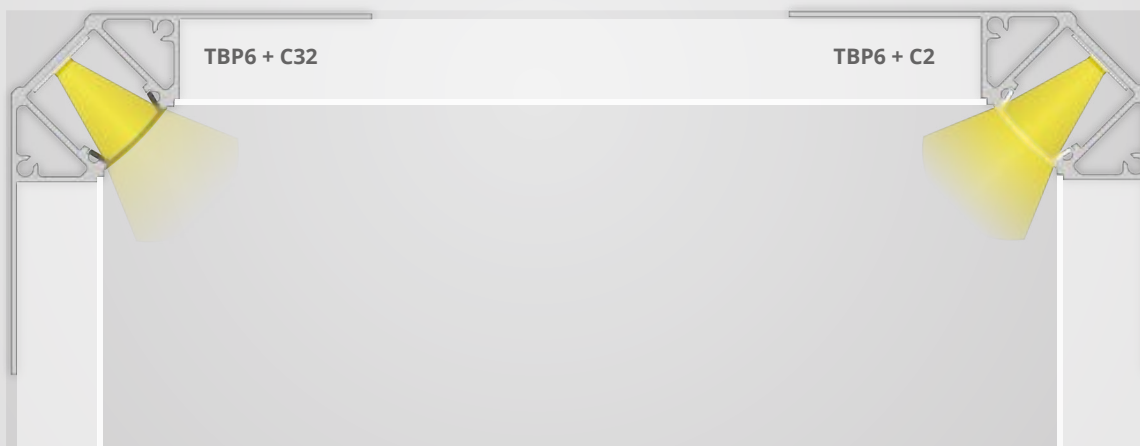
Deze innovatieve LED aluminium profielen zijn de perfecte oplossing voor integrale verlichtingsconcepten in de moderne bouw. Lichtbron en architectonisch ontwerpement in één!

Het TBP6 LED gipsplaatprofiel wordt standaard geleverd in een lengte van 200 cm en is gemaakt van hoogwaardig aluminium (geanodiseerd). Het is ontworpen voor LED-strips met een maximale breedte van 14 mm en wordt horizontaal of verticaal geïnstalleerd aan de binnenkant van hoeken. Het profiel heeft aan de zijkanten 30 mm brede vleugels, die onder de gipsplaten worden gevuld of gelijmd. De gipsplaten sluiten gelijk.

De profielafdekkingen zijn gemaakt van splintervrij en vlamvertragend polycarbonaat (UL94 V-2 ontvlambaarheidsclassificatie). Verkrijgbaar in opaal/satijn (lichtdoorlaatbaarheid 65 %), helder (lichtdoorlaatbaarheid 85 %), wit/mat (lichtdoorlaatbaarheid 75 %) of zwart mat (lichtdoorlaatbaarheid 25 %). Na het klikken in de deksel is het profiel niet meer zichtbaar.

Het resultaat is een duurzame indirecte led-verlichting!

GALAXY profiles
Perfect Light Lines

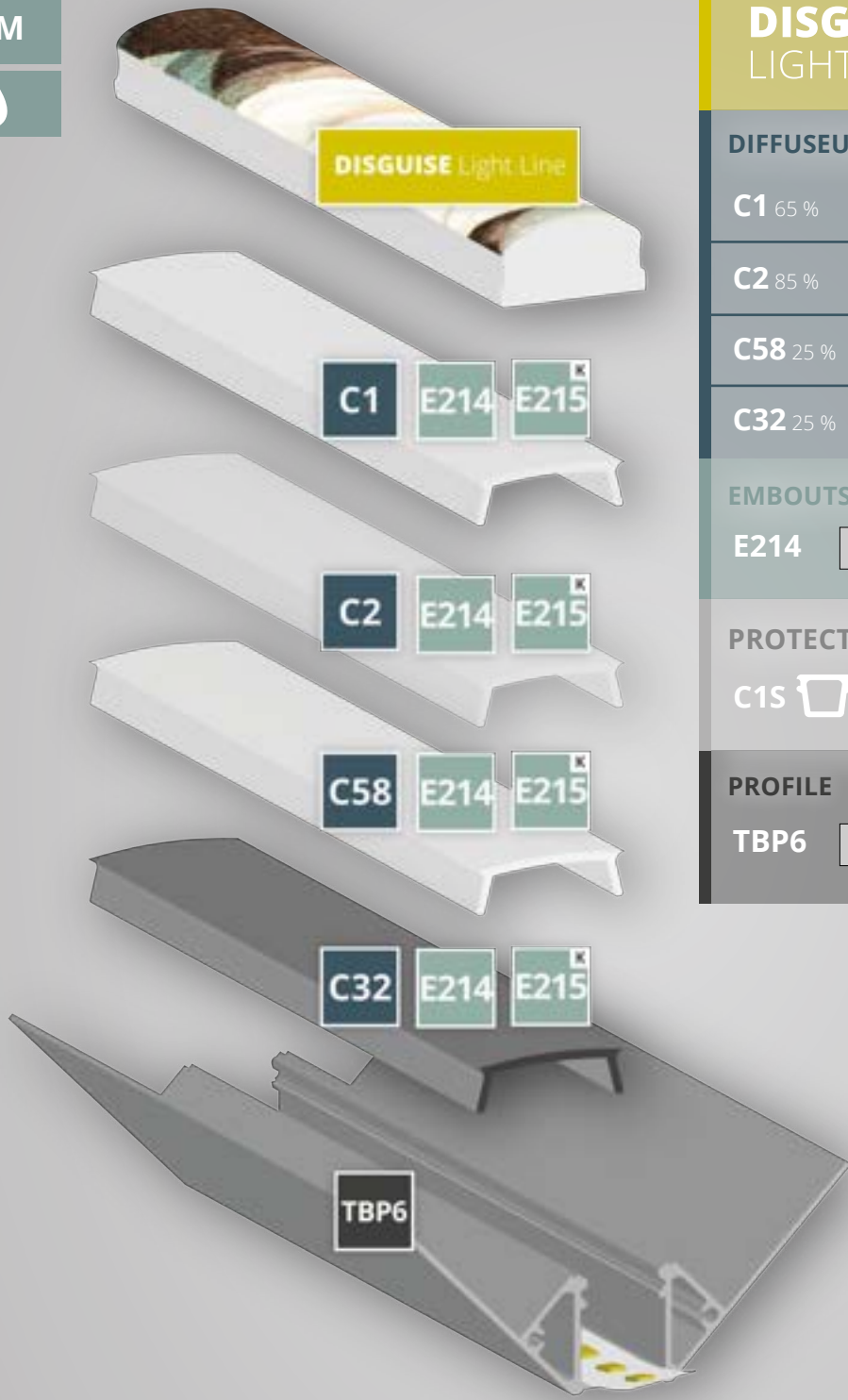
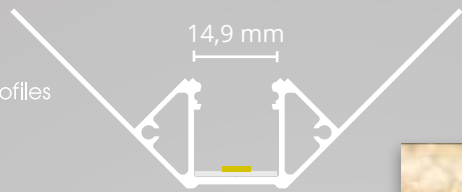


max.
14 mm

OEM



GALAXY profiles
Perfect Light Lines



DISGUISE
LIGHT LINE

15 DESIGNS & OEM
PLUS SUR P. 30 | MEER OP P. 30

DIFFUSEURS | AFDEKKINGEN



C1 65 % 200cm 8600004 250cm 8600026 300cm 8600080 600cm 8600037

C2 85 % 200cm 8600003 250cm 8600135 300cm 8600136

C58 25 % 200cm 8600154

C32 25 % 200cm 8600070 300cm 8600103 600cm 8600071

EMBOUTS D'EXTRÉMITÉ | EINDKAPPEN

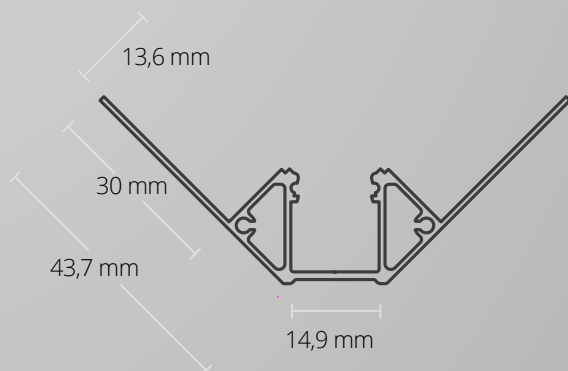
E214  E214 81023015 **E215**  E215 81023016

PROTECTIVE COVER | BESCHERMHOES

C1S  500cm 8600065

PROFILE

TBP6  200cm 8102044  300cm 8102144





TBP6 PROFILÉ POUR PLAQUES DE PLÂTRÉE | GIPSPLAATPROFIEL

LED Strips max. 14 mm
79,6 mm x 31,7 mm | 471 g/m

200 cm
8102044

300 cm
8102144

max.
14 mm



OEM



DIFFUSEURS | AFDEKKINGEN



C1 opale/satiné | opaal/gesatineerd | 65 %

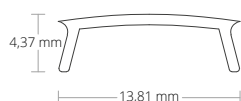
PC | 13,81 mm x 4,37 mm

200cm
8600004

250cm
8600026

300cm
8600080

600cm
8600037



C2 transparent | transparant | 85 %

PC | 13,81 mm x 4,37 mm

200cm
8600003

250cm
8600135

300cm
8600136



C58 blanc/mat | wit/mat | 75 %

PC | 13,81 mm x 4,37 mm

200cm
8600154



C32 noir/mat | zwart/mat | 25 %

PC | 13,81 mm x 4,37 mm

200cm
8600070

300cm
8600103

600cm
8600071

EMBOUTS D'EXTRÉMITÉ | EINDKAPPEN



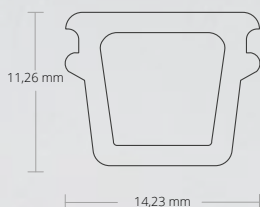

E214 PETG | 1 PC/STKS

E214
81023015



E215 PETG | 1 PC/STKS | Câble/Kabel

E215
81023016



C1S Couvercle de protection | Beschermhoes

14,23 mm x 11,26 mm

500 cm
8600065

Les housses de protection C1S et C10S souples sont encliquetées dans le profilé en aluminium pour assurer la protection après la pose de cloisons sèches et de carreaux. Le PVC souple de haute qualité est très robuste et résiste à la pression du remplissage/plâtrage ou de la peinture. Le couvercle de protection empêche le mastic, la colle, le matériau d'étanchéité, le silicone ou la peinture de pénétrer à l'intérieur. Le couvercle de protection est ensuite retiré, nettoyé et réutilisable plusieurs fois. Enfin, le couvercle (PC) peut être inséré dans le profilé.

De beschermkappen C1S en C10S soft worden in het aluminium profiel geklikt ter bescherming na montage van gipsplaat- en tegelprofielen. Het hoogwaardige zachte PVC is zeer robuust en bestand tegen druk tijdens het vullen/plamuren of schilderen. De beschermkap voorkomt dat stopverf, lijm, kit, siliconen of verf in het interieur binnendringen. Daarna wordt de beschermhoes verwijderd, gereinigd en kan hij vele malen opnieuw worden gebruikt. Tenslotte kan het deksel (PC) in het profiel worden geplaatst.



TBP7

PROFILÉ POUR PLAQUES DE
PLÂTRÉE | GIPSPLAATPROFIEL

200 cm | 300 cm

max. 12 mm

OEM



EXTENSION DE LA DURÉE DE VIE
VERLENGING VAN DE LEVENSDUUR

PROTECTION MÉCANIQUE
MECHANISCHE BESCHERMING

REFROIDISSEMENT
KOELING

UTILISATION ÉLEVÉE DE LA LUMIÈRE
HOGE LICHTOPBRENGST

LUMIÈRE HOMOGENÈE
HOMOGEEN LICHT

HOMOGENOUS LIGHT with modular LED light solutions

- Espaces habitables | Woonruimten
- Bureaux, salles de conférence et de présentation | Kantoor-, conferentie- en presentatieruimtes
- Cabinets | Computerruimtes
- Surfaces de vente et espaces commerciaux | Bedrijfs- en winkelruimtes
- Salons d'exposition | Showrooms
- Hôtellerie et gastronomie | Hotels en horeca
- Foyers, couloirs et halls | Foyers, gangen en verbindingsruimtes
- Salles d'attente et salles communes | Wachtkamers en lounges
- Locaux de services commerciaux (salons de coiffure, etc.) | Commerciële dienstruimten (bv. kapsalons enz.)

Montage/Installation sur/dans des plaques de plâtre
Montage/inbouw op/in gipsplaten

**INSTRUCTION DE MONTAGE
VOORZIENINGEN VERGADERING**



TBP7

PROFILÉ POUR PLAQUES DE PLÂTRÉE | GIPSPLAATPROFIEL
LED Strips max. 12 mm

Argent/Zilver
ANODISÉ | GEANODISEERD



max. 12 mm

max.
12 mm

OEM



Intégration de la lumière durable dans l'architecture

Ces profilés LED innovants en aluminium sont la solution parfaite pour des concepts d'éclairage complets dans la construction moderne de cloisons sèches. Source de lumière et élément de conception architecturale en un !

Le profilé pour cloison sèche TBP7 LED est livré en standard dans une longueur de 200 cm et 300 cm et est fabriqué en aluminium de haute qualité (anodisé). Il est conçu pour des bandes de LED d'une largeur maximale de 12 mm et s'installe horizontalement ou verticalement à l'extérieur des angles. Le profilé possède des ailes de 30 mm de large latéralement, qui sont remplies ou collées sous la plaque de plâtre. Les plaques de plâtre sont montées à fleur. Grâce aux dimensions intérieures généreuses, il est également possible d'utiliser des LED fortes - l'homogénéité est maintenue.

Les couvertures de profilés sont en polycarbonate incassable et ignifuge (classification d'inflammabilité UL94 V-2). Au choix : opale/satinisé (65 % de translucidité), transparent (85 % de translucidité), blanc/mat (75 % de translucidité) ou noir mat (25 % de translucidité). Après avoir cliqué dans le couvercle, le profil n'est plus visible.

Le résultat est un éclairage LED indirect durable !

Duurzame lichtintegratie in architectuur

Deze innovatieve LED aluminium profielen zijn de perfecte oplossing voor integrale verlichtingsconcepten in de moderne bouw. Lichtbron en architectonisch ontwerp in één!

Het TBP7 LED gipsplaatprofiel wordt standaard geleverd in lengtes van 200 cm en 300 cm en is gemaakt van hoogwaardig aluminium (geanodiseerd). Hij is ontworpen voor LED-strips met een maximale breedte van 12 mm en wordt horizontaal of verticaal geïnstalleerd aan de buitenkant van hoeken. Het profiel heeft aan de zijkanten 30 mm brede vleugels, die onder de gipsplaten worden gevuld of gelijmd. De gipsplaten sluiten gelijk. Door de ruime binnenafmetingen kunnen ook sterke LED's worden gebruikt - de homogeniteit blijft behouden.

De profielafdekkingen zijn gemaakt van splintervrij en vlamvertragend polycarbonaat (UL94 V-2 ontvlambaarheidsclassificatie). Verkrijgbaar in opaal/satijn (lichtdoorlaatbaarheid 65 %), helder (lichtdoorlaatbaarheid 85 %), wit/mat (lichtdoorlaatbaarheid 75 %) of zwart mat (lichtdoorlaatbaarheid 25 %). Na het klikken in de omslag is het profiel niet meer zichtbaar.

Het resultaat is een duurzame indirecte led-verlichting!

GALAXY profiles
Perfect Light Lines

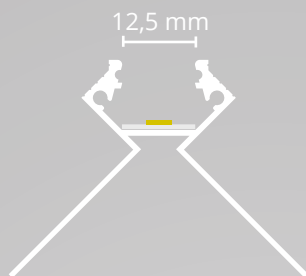
TBP7 + C32

TBP7 + C2

max.
12 mm

OEM

GALAXY profiles
Perfect Light Lines



DISGUISE
LIGHT LINE

15 DESIGNS & OEM
PLUS SUR P. 30 | MEER OP P. 30

DIFUSEURS | AFDEKKINGEN

C1 65 %	200cm 8600004	250cm 8600026	300cm 8600080	600cm 8600037
C2 85 %	200cm 8600003	250cm 8600135	300cm 8600136	
C58 25 %	200cm 8600154			
C32 25 %	200cm 8600070	300cm 8600103	600cm 8600071	

EMBOUTS D'EXTRÉMITÉ | EINDKAPPEN

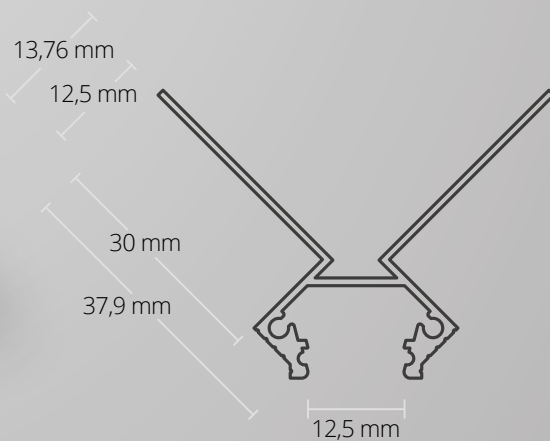
E216	E216 81023017	E217	E217 81023018
-------------	------------------	-------------	------------------

PROTECTIVE COVER | BESCHERMHOES

C1S	500cm 8600065
------------	------------------

PROFILE

TBP7	200cm 8102045	300cm 8102145
-------------	------------------	------------------



TBP7 PROFILÉ POUR PLAQUES DE PLÂTRÉE | GIPSPLAATPROFIEL

LED Strips max. 12 mm
37,9 mm x 13,76 mm | 344 g/m

200 cm
8102045

300 cm
8102145

max.
12 mm

OEM



DIFFUSEURS | AFDEKKINGEN



C1 opale/satiné | opaal/gesatineerd | 65 %

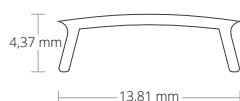
PC | 13,81 mm x 4,37 mm

200cm
8600004

250cm
8600026

300cm
8600080

600cm
8600037



C2 transparent | transparant | 85 %

PC | 13,81 mm x 4,37 mm

200cm
8600003

250cm
8600135

300cm
8600136



C58 blanc/mat | wit/mat | 75 %

PC | 13,81 mm x 4,37 mm

200cm
8600154



C32 noir/mat | zwart/mat | 25 %

PC | 13,81 mm x 4,37 mm

200cm
8600070

300cm
8600103

600cm
8600071

EMBOUTS D'EXTRÉMITÉ | EINDKAPPEN



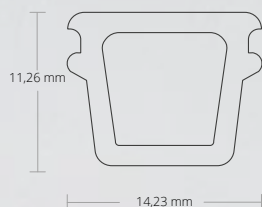
E216 PETG | 1 PC/STKS

E216
81023017



E217 PETG | 1 PC/STKS | Câble/Kabel

E217
81023018



C1S Couvercle de protection | Beschermhoes

14,23 mm x 11,26 mm

500 cm
8600065

Les housses de protection C1S et C10S souples sont encliquetées dans le profilé en aluminium pour assurer la protection après la pose de cloisons sèches et de carreaux. Le PVC souple de haute qualité est très robuste et résiste à la pression du remplissage/plâtrage ou de la peinture. Le couvercle de protection empêche le mastic, la colle, le matériau d'étanchéité, le silicone ou la peinture de pénétrer à l'intérieur. Le couvercle de protection est ensuite retiré, nettoyé et réutilisable plusieurs fois. Enfin, le couvercle (PC) peut être inséré dans le profilé.

De beschermkappen C1S en C10S soft worden in het aluminium profiel geklikt ter bescherming na montage van gipsplaat- en tegelprofielen. Het hoogwaardige zachte PVC is zeer robuust en bestand tegen druk tijdens het vullen/plamuren of schilderen. De beschermkap voorkomt dat stopverf, lijm, kit, siliconen of verf in het interieur binnendringen. Daarna wordt de beschermhoes verwijderd, gereinigd en kan hij vele malen opnieuw worden gebruikt. Tenslotte kan het deksel (PC) in het profiel worden geplaatst.




TBP10

PROFILÉ POUR PLAQUES DE
PLÂTRÉE | GIPSPLAATPROFIEL

200 cm

max. 11 mm

OEM



EXTENSION DE LA DURÉE DE VIE
VERLENGING VAN DE LEVENSDUUR

PROTECTION MÉCANIQUE
MECHANISCHE BESCHERMING

REFROIDISSEMENT
KOELING

UTILISATION ÉLEVÉE DE LA LUMIÈRE
HOGE LICHTOPBRENGST

LUMIÈRE HOMOGENE
HOMOGEEN LICHT

HOMOGENOUS LIGHT with modular LED light solutions

- Espaces habitables | Woonruimten
- Bureaux, salles de conférence et de présentation | Kantoor-, conferentie- en presentatieruimtes
- Cabinets | Computerruimtes
- Surfaces de vente et espaces commerciaux | Bedrijfs- en winkelruimtes
- Salons d'exposition | Showrooms
- Hôtellerie et gastronomie | Hotels en horeca
- Foyers, couloirs et halls | Foyers, gangen en verbindingsruimtes
- Salles d'attente et salles communes | Wachtkamers en lounges
- Locaux de services commerciaux (salons de coiffure, etc.) | Commerciële dienstruimten (bv. kapsalons enz.)

Montage/Installation sur/dans des plaques de plâtre
Montage/inbouw op/in gipsplaten

**INSTRUCTION DE MONTAGE
VOORZIENINGEN VERGADERING**





TBP10

PROFILÉ POUR PLAQUES DE PLÂTREE | GIPSPLAATPROFIEL

LED Strips max. 11 mm

Argent/Zilver
ANODISÉ | GEANODISEERD

RAL 9003 Blanc/Wit
REVÊTU PAR POWDRE | POEDERCOATING

RAL 9005 Noir/Zwart
REVÊTU PAR POWDRE | POEDERCOATING

max.
11 mm

OEM



max. 11 mm

Intégration de la lumière durable dans l'architecture

Ces profilés LED innovants en aluminium sont la solution parfaite pour des concepts d'éclairage complets dans la construction moderne de cloisons sèches. Source de lumière et élément de conception architecturale en un !

Le système de profilés pour cloisons sèches TBP10 LED se compose de deux composants d'éclairage (plaque de base et module d'éclairage) et est fourni en standard dans une longueur de 200 cm. Les composants d'éclairage sont fabriqués en aluminium de haute qualité (anodisé) (également disponible en noir / RAL9005 et blanc / RAL9003 - revêtement par poudre). Le module central du luminaire est conçu pour recevoir des bandes de LED des deux côtés (rayonnement latéral), chacune ayant une largeur maximale de 11 mm.

Latéralement, la plaque de base comporte des ailes de 30 mm de large, qui sont reliées aux plaques de plâtre. Le module de luminaire est inséré dans la plaque de base.

Le couvercle des profilés (opaales / satinés - translucidité 65%) est en polycarbonate incassable et ignifuge (classification UL94 V-2).

Le résultat est un éclairage LED indirect durable !

Duurzame lichtintegratie in architectuur

Deze innovatieve LED aluminium profielen zijn de perfecte oplossing voor integrale verlichtingsconcepten in de moderne bouw. Lichtbron en architectonisch ontwerpelement in één!


Het TBP10 LED gipsplaatprofielstelsel bestaat uit twee verlichtingselementen (grondplaat en armatuurmodule) en wordt geleverd in een standaardlengte van 200 cm. De verlichtingselementen zijn gemaakt van hoogwaardig aluminium (geanodiseerd) (ook verkrijgbaar in zwart/RAL9005 en wit/RAL9003 - met poedercoating). De centrale armatuurmodule is ontworpen voor LED-strips aan beide zijden (zijdelingse uitstraling), elk met een maximale breedte van 11 mm.

De bodemplaat heeft aan de zijkanten 30 mm brede vleugels die verbonden zijn met de gipsplaten. De armatuurmodule wordt in de grondplaat geplaatst.

De profielafdekking (opaal/gesatineerd - lichtdoorlatendheid 65%) bestaat uit onbreekbaar en brandvertragend polycarbonaat (classificatie ontvlambaarheid UL94 V-2).

Het resultaat is een duurzame indirecte led-verlichting!

GALAXY profiles
Perfect Light Lines



TBP10 + TBP8 + C27 + C27

max.
11 mm

OEM



GALAXY profiles
Perfect Light Lines



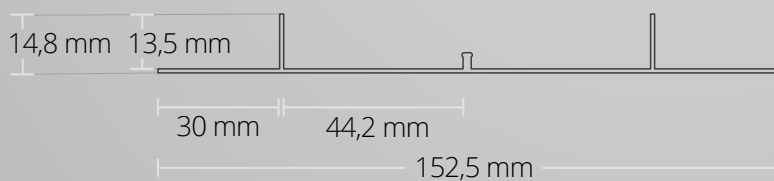
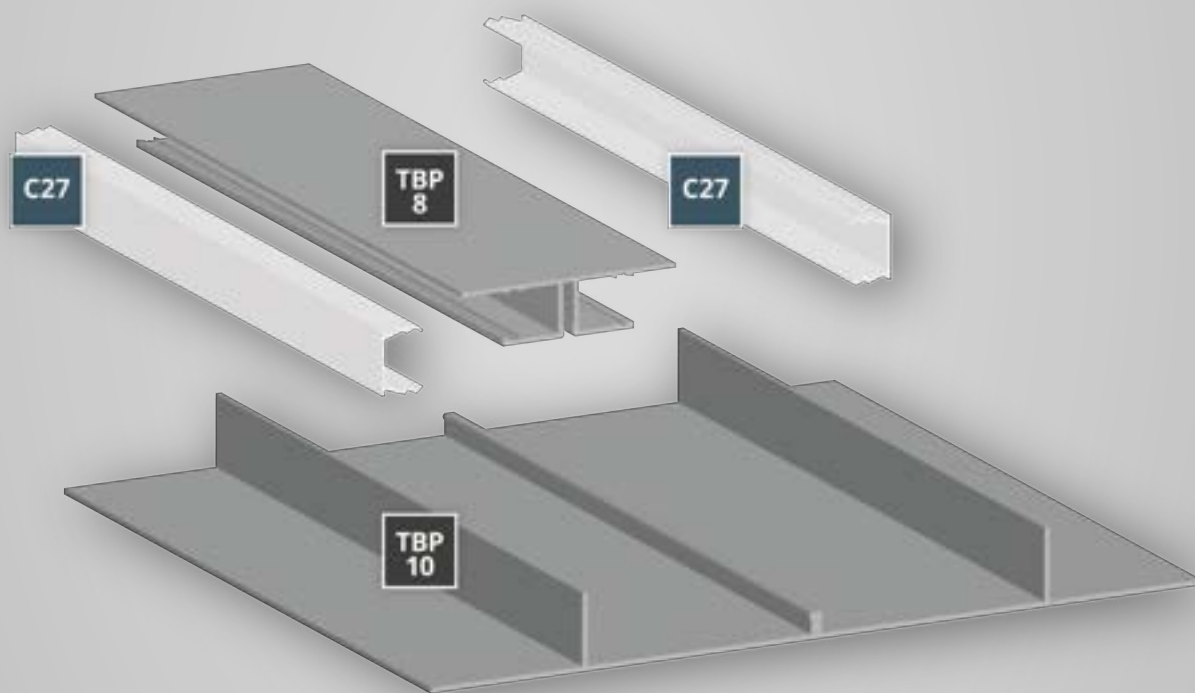
DIFFUSEURS | AFDEKKINGEN

C27 65 % 200cm 8600084 300cm 8600113

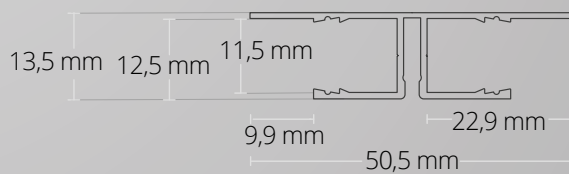
PROFILE

TBP10  200cm 8102047  200cm 8103047  200cm 8102053

TBP8  200cm 8102046  200cm 8103046  200cm 8102052



TBP10



TBP8

TBP10 PROFILÉ POUR PLAQUES DE PLÂTRÉE | GIPSPLAATPROFIEL

LED Strips max. 11 mm

TBP 10 152,5 mm x 14,8 mm | 716 g/m

TBP 8 50,5 mm x 13,5 mm | 273 g/m



TBP10

200 cm
8102047

200 cm
8103047

200 cm
8102053

TBP8

200 cm
8102046

200 cm
8103046

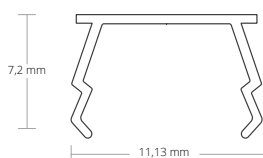
200 cm
8102052

max.
11 mm

OEM



DIFFUSEURS | AFDEKKINGEN



C27 opale/satiné | opaal/gesatineerd | 65 %

PC | 7,2 mm x 11,13 mm

200cm 300cm
8600084 **8600113**

TBP11

PROFILÉ POUR PLAQUES DE
PLÂTRÉE | GIPSPLAATPROFIEL

200 cm

max. 11 mm

OEM



EXTENSION DE LA DURÉE DE VIE
VERLENGING VAN DE LEVENSDUUR

PROTECTION MÉCANIQUE
MECHANISCHE BESCHERMING

REFROIDISSEMENT
KOELING

UTILISATION ÉLEVÉE DE LA LUMIÈRE
HOGE LICHTOPBRENGST

LUMIÈRE HOMOGENE
HOMOGEEN LICHT

HOMOGENOUS LIGHT with modular LED light solutions

- Espaces habitables | Woonruimten
- Bureaux, salles de conférence et de présentation | Kantoor-, conferentie- en presentatieruimtes
- Cabinets | Computerruimtes
- Surfaces de vente et espaces commerciaux | Bedrijfs- en winkelruimtes
- Salons d'exposition | Showrooms
- Hôtellerie et gastronomie | Hotels en horeca
- Foyers, couloirs et halls | Foyers, gangen en verbindingsruimtes
- Salles d'attente et salles communes | Wachtkamers en lounges
- Locaux de services commerciaux (salons de coiffure, etc.) | Commerciële dienstruimten (bv. kapsalons enz.)

Montage/Installation sur/dans des plaques de plâtre
Montage/inbouw op/in gipsplaten



**INSTRUCTION DE MONTAGE
VOORZIENINGEN VERGADERING**





TBP11

PROFILÉ POUR PLAQUES DE PLÂTREE | GIPSPLAATPROFIEL

LED Strips max. 11 mm

Argent/Zilver
ANODISÉ | GEANODISEERD

RAL 9003 Blanc/Wit
REVÊTU PAR POWDRE | POEDERCOATING

RAL 9005 Noir/Zwart
REVÊTU PAR POWDRE | POEDERCOATING

max.
11 mm

OEM



max. 11 mm

Intégration de la lumière durable dans l'architecture

Ces profilés LED innovants en aluminium sont la solution parfaite pour des concepts d'éclairage complets dans la construction moderne de cloisons sèches. Source de lumière et élément de conception architecturale en un !

Le système de profilés pour cloisons sèches TBP11 LED se compose de deux éléments d'éclairage (plaque de base et module d'éclairage) et est fourni en standard dans une longueur de 200 cm. Les composants d'éclairage sont fabriqués en aluminium de haute qualité (anodisé) (également disponible en noir / blanc - revêtement par poudre). Le module central du luminaire est conçu pour recevoir des bandes de LED des deux côtés (rayonnement latéral), chacune ayant une largeur maximale de 11 mm.

Latéralement, la plaque de base comporte des ailes de 30 mm de large, qui sont reliées aux plaques de plâtre. Le module de luminaire est inséré dans la plaque de base.

Le couvercle des profilés (opales / satinés - translucidité 65%) est en polycarbonate incassable et ignifuge (classification UL94 V-2).

Le résultat est un éclairage LED indirect durable !

Duurzame lichtintegratie in architectuur

Deze innovatieve LED aluminium profielen zijn de perfecte oplossing voor integrale verlichtingsconcepten in de moderne bouw. Lichtbron en architectonisch ontwerp-element in één!


Het TBP11 LED gipsplaatprofielstelsel bestaat uit twee verlichtingselementen (grondplaat en armatuurmodule) en wordt standaard geleverd in een lengte van 200 cm. De verlichtingselementen zijn gemaakt van hoogwaardig aluminium (geanodiseerd) (ook verkrijgbaar in zwart/wit - met poedercoating). De centrale armatuurmodule is ontworpen voor LED-strips aan beide zijden (zijdelingse uitstraling), elk met een maximale breedte van 11 mm.

De bodemplaat heeft aan de zijkanten 30 mm brede vleugels die verbonden zijn met de gipsplaten. De armatuurmodule wordt in de grondplaat geplaatst.

De profielafdekking (opaal/gesatineerd - lichtdoorlatendheid 65%) bestaat uit onbreekbaar en brandvertragend polycarbonaat (classificatie ontvlambaarheid UL94 V-2).

Het resultaat is een duurzame indirecte led-verlichting!

GALAXY profiles
Perfect Light Lines



TBP11 + TBP8 + C27 + C27

max.
11 mm

OEM



GALAXY profiles
Perfect Light Lines



DIFFUSEURS | AFDEKKINGEN

C27 65 % 200cm 8600084 300cm 8600113

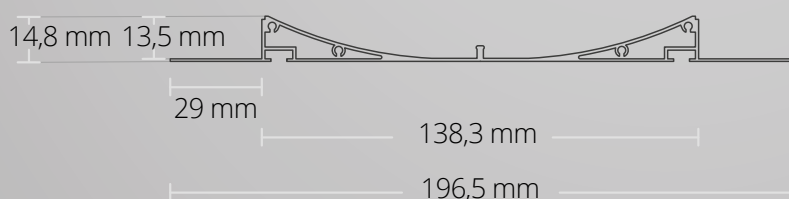
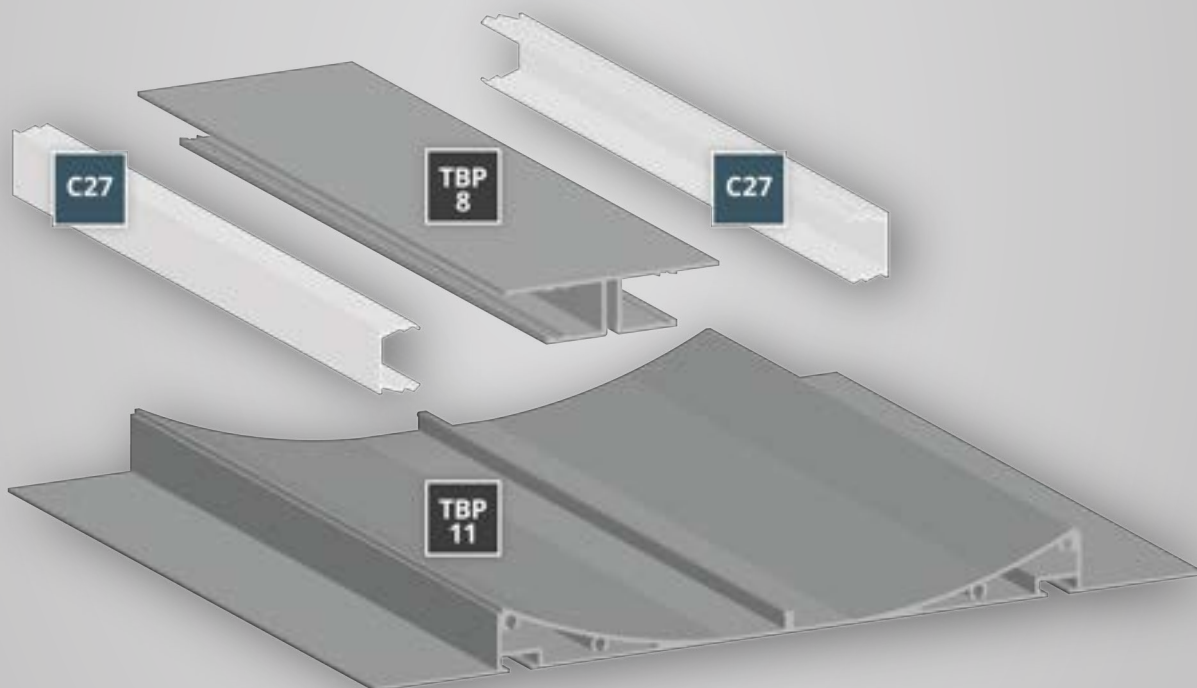
PROFILE

TBP11 200cm 8102048 200cm 8103048 200cm 8102054

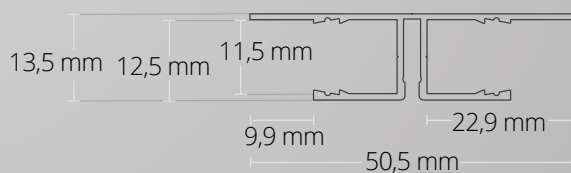
TBP8 200cm 8102046 200cm 8103046 200cm 8102052

 Z10 8301504

 Z11 8301505



TBP11



TBP8

TBP11 PROFILÉ POUR PLAQUES DE PLÂTRÉE | GIPSPLAATPROFIEL

LED Strips max. 11 mm

TBP 11 96,5 mm x 14,8 mm | 1545 g/m

TBP 8 50,5 mm x 13,5 mm | 273 g/m

TBP11

200 cm
8102048

200 cm
8103048

200 cm
8102054

TBP8

200 cm
8102046

200 cm
8103046

200 cm
8102052



Z10|Z11 Con-
necteur | Koppelstuk | Acier |
Staal | 4 PCS/STKS

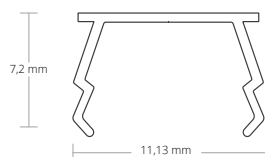
Z10 | 180° **8301504**
Z11 | 90° **8301505**

max.
11 mm

OEM



DIFFUSEURS | AFDEKKINGEN



C27 opale/satiné | opaal/gesatineerd | 65 %
PC | 7,2 mm x 11,13 mm

200cm 300cm
8600084 8600113

TBP12

PROFILÉ POUR PLAQUES DE
PLÂTRE | GIPSPLAATPROFIEL

200 cm

max. 11 mm

OEM



EXTENSION DE LA DURÉE DE VIE
VERLENGING VAN DE LEVENSDUUR

PROTECTION MÉCANIQUE
MECHANISCHE BESCHERMING

REFROIDISSEMENT
KOELING

UTILISATION ÉLEVÉE DE LA LUMIÈRE
HOGE LICHTOPBRENGST

LUMIÈRE HOMOGENE
HOMOGEEN LICHT

HOMOGENOUS LIGHT with modular LED light solutions

- Espaces habitables | Woonruimten
- Salons d'exposition | Showrooms
- Locaux de services commerciaux (salons de coiffure, etc.) | Commerciële dienstruimten (bv. kapsalons enz.)
- Bureaux, salles de conférence et de présentation | Kantoor-, conferentie- en presentatieruimtes
- Hôtellerie et gastronomie | Hotels en horeca
- Cabinets | Computerruimtes
- Foyers, couloirs et halls | Foyers, gangen en verbindingsruimtes
- Surfaces de vente et espaces commerciaux | Bedrijfs- en winkelruimtes
- Salles d'attente et salles communes | Wachkamers en lounges

Montage/Installation sur/dans des plaques de plâtre
Montage/inbouw op/in gipsplaten



INSTRUCTION DE MONTAGE
VOORZIENINGEN VERGADERING





TBP12

PROFILÉ POUR PLAQUES DE PLÂTREE | GIPSPLAATPROFIEL

LED Strips max. 11 mm

Argent/Zilver
ANODISÉ | GEANODISEERD

RAL 9003 Blanc/Wit
REVÊTU PAR POWDRE | POEDERCOATING

RAL 9005 Noir/Zwart
REVÊTU PAR POWDRE | POEDERCOATING



max. 11 mm

max.
11 mm

OEM



Intégration de la lumière durable dans l'architecture

Ces profilés LED innovants en aluminium sont la solution parfaite pour des concepts d'éclairage complets dans la construction moderne de cloisons sèches. Source de lumière et élément de conception architecturale en un !

Le système de profilés pour cloisons sèches TBP12 est un module d'éclairage complet, livré en standard avec une longueur de 200 cm. Il est fabriqué en aluminium de haute qualité (anodisé) (également disponible en noir / blanc - revêtement par poudre) et peut être équipé de bandes de LED d'une largeur maximale de 11 mm.

Les ailes latérales (30 mm de large) sont reliées à la plaque de plâtre (collées / remplies). La couverture du profilé (opale/satin - transmission lumineuse 65 %) est en polycarbonate incassable et ignifuge (classification d'inflammabilité UL94 V-2) - disponible en 200 cm et 300 cm de longueur.

Le résultat est un éclairage LED indirect durable !

Duurzame lichtintegratie in architectuur

Deze innovatieve LED aluminium profielen zijn de perfecte oplossing voor integrale verlichtingsconcepten in de moderne bouw. Lichtbron en architectonisch ontwerpelement in één!

Het TBP12 LED gipsplaatprofielstelsel is een volwaardige armatuurmodule en wordt standaard geleverd in een lengte van 200 cm. Het is gemaakt van hoogwaardig aluminium (geanodiseerd) (ook verkrijgbaar in zwart/wit - met poedercoating) en kan worden voorzien van LED-strips met een maximale breedte van 11 mm.

De zijvleugels (30 mm breed) zijn verbonden met de gipsplaten (gelijmd/gevuld). De profielafdekking (opaal/satijn - lichtdoorlaatbaarheid 65 %) is gemaakt van onbreekbaar en nauwelijks brandbaar polycarbonaat (brandbaarheidsklasse UL94 V-2) - verkrijgbaar in lengten van 200 cm en 300 cm.

Het resultaat is een duurzame indirecte led-verlichting!

GALAXY profiles
Perfect Light Lines




TBP11 + C27

max.
11 mm

OEM



GALAXY profiles
Perfect Light Lines



DIFFUSEURS | AFDEKKINGEN

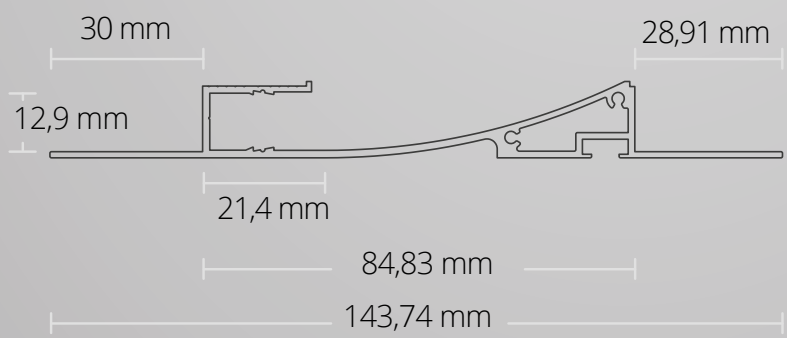
C27 65 % 200cm 300cm
8600084 8600113

PROFILE

TBP12 200cm 200cm 200cm
8102049 8103049 8102055

Z10
8301504

Z11
8301505





TBP12 PROFILÉ POUR PLAQUES DE PLÂTRÉE | GIPSPLAATPROFIEL

LED Strips max. 11 mm

144 mm x 14,3 mm | 990 g/m

200 cm
8102049

200 cm
8103049

200 cm
8102055



Z10|Z11 Con-
necteur | Koppelstuk | Acier |
Staal | 4 PCS/STKS

Z10 | 180° **8301504**
Z11 | 90° **8301505**

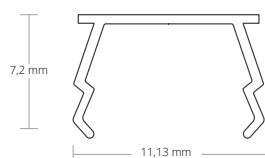
max.
11 mm



OEM



DIFFUSEURS | AFDEKKINGEN



C27 opale/satiné | opaal/gesatineerd | 65 %

PC | 7,2 mm x 11,13 mm

200cm 300cm
8600084 **8600113**

TBP13

PROFILÉ POUR PLAQUES DE
PLÂTRÉE | GIPSPLAATPROFIEL

200 cm | 300 cm

max. 21 mm

OEM



EXTENSION DE LA DURÉE DE VIE
VERLENGING VAN DE LEVENSDUUR

PROTECTION MÉCANIQUE
MECHANISCHE BESCHERMING

REFROIDISSEMENT
KOELING

UTILISATION ÉLEVÉE DE LA LUMIÈRE
HOGE LICHTOPBRENGST

LUMIÈRE HOMOGENE
HOMOGEEN LICHT

HOMOGENOUS LIGHT with modular LED light solutions

- Espaces habitables | Woonruimten
- Bureaux, salles de conférence et de présentation | Kantoor-, conferentie- en presentatieruimtes
- Cabinets | Computerruimtes
- Surfaces de vente et espaces commerciaux | Bedrijfs- en winkelruimtes
- Salons d'exposition | Showrooms
- Hôtellerie et gastronomie | Hotels en horeca
- Foyers, couloirs et halls | Foyers, gangen en verbindingsruimtes
- Salles d'attente et salles communes | Wachkamers en lounges
- Locaux de services commerciaux (salons de coiffure, etc.) | Commerciële dienstruimten (bv. kapsalons enz.)

Fixation/installation sur/dans des bandes et plaques de bois, plaques de plâtre, carrelage, pierre, granit, marbre et surfaces métalliques
Montage/inbouw op/in houten stroken en -platen, gipsplaten, tegels, steen-, graniet-, marmer- en metalen oppervlakken



TBP13

PROFILÉ POUR PLAQUES DE PLÂTRÉE | GIPSPLAATPROFIEL

avec des surfaces à plâtrées | met bepleisteringsvlak | LED Strips max. 21 mm

Argent/Zilver
ANODISÉ | GEANODISEERD



max. 21 mm

max.
21 mm

OEM



Le profilé TBP13 pour cloisons sèches à LED avec surfaces plâtrées a une longueur standard de 200 cm et est fabriqué en aluminium de haute qualité (anodisé). Ce profilé est conçu pour des bandes flexibles LED particulièrement performantes, principalement pour l'éclairage général des locaux.

Une ou plusieurs bandes flexibles peuvent être fixées au profilé avec de l'adhésif - largeur maximale de 21 mm. Cela permet d'innombrables scénarios d'éclairage pour répondre à vos besoins. La grande surface du profilé permet une excellente dissipation de la chaleur.

Ce diffuseur (opale / satinée - 65% de transparence - transparents (translucidité 85%)) est faite de polycarbonate incassable et ignifuge (classification inflammabilité UL94 V-2), offre une finition plane à l'intérieur et permet un éclairage LED uniforme avec un transfert élevé de la sortie de lumière.

Le profilé TBP13 LED RECESSED avec des surfaces plâtrées est placé/collé dans des renforcements du mur. Les ailes de la face avant peuvent être recouvertes d'un enduit. Ainsi, seule la ligne de lumière est visible.


Het TBP13 LED gipsplaatprofiel met pleisteroppervlak heeft een standaardlengte van 200 cm en is gemaakt van hoogwaardig aluminium (geanodiseerd). Het profiel is bedoeld voor bijzonder krachtige LED flexstrips en is dus in de eerste plaats bedoeld voor algemene ruimteverlichting.

Het profiel kan worden bedekt met één of meer flexstrips - max. totale breedte 21 mm. Dit maakt talloze, aan de eisen aangepaste verlichtingsscenarios mogelijk. Het grote oppervlak van het profiel zorgt ervoor dat de opgewekte warmte uitstekend wordt afgevoerd.

De LED-profielafdekking (opaal/gesatineerd - lichtdoorlatendheid 65% - transparant (lichtdoorlatendheid 85%)) bestaat uit breukvast en moeilijk brandbaar polycarbonaat (classificering brandbaarheid UL94 V-2), is aan de binnenkant nauwaansluitend en zorgt voor homogene LED-lichtverhoudingen met een hoge opbrengst van het lichtvermogen.

Het TBP13 LED INSERT profiel met pleisteroppervlak wordt in de uitsparing van het metselwerk geschoven/gelijmd. De vleugels aan de voorkant kunnen worden bepleisterd. Daardoor is alleen de lichte lijn zichtbaar.

GALAXY profiles
Perfect Light Lines



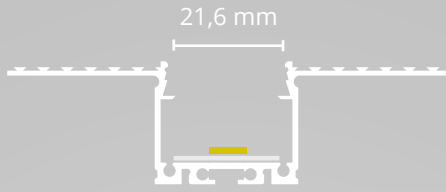
TBP13 + C30

max.
21 mm

OEM



GALAXY profiles
Perfect Light Lines



DIFFUSEURS | AFDEKKINGEN

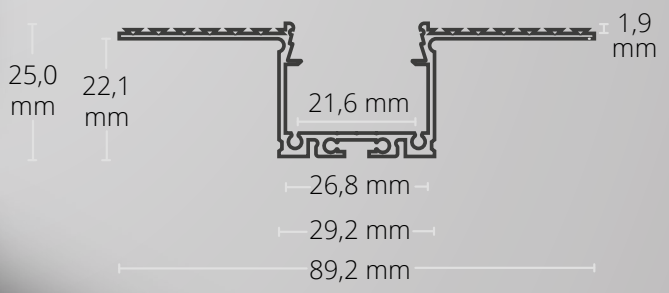
C30 65 %	200cm 8600077	300cm 8600081
C47 75 %	200cm 8600099	
C11 65 %	200cm 8600018	300cm 8600134
C35 85 %	200cm 8600063	
C12 65 %	200cm 8600019	
C31 85 %	200cm 8600068	
C13 65 %	200cm 8600020	

COUVERCLE DE PROTECTION | BESCHERMHOES

C10S	500cm 8600066
-------------	------------------

PROFILE

TBP13	200cm 8103090	300cm 8103190
	Z22 8301508	Z23 8301509





TBP13 PROFILÉ POUR PLAQUES DE PLÂTRÉE | GIPSPLAATPROFIEL

LED Strips max. 21 mm
89,2 mm x 25 mm | 544 g/m

200 cm **8103090** | 300 cm **8103190**




Z22 | Z23 Connecteur
| Koppelstuk | Acier |
Staal | 4 PCS/STKS
Z22 | 180° **8301508**
Z23 | 90° **8301509**

max.
21 mm


OEM



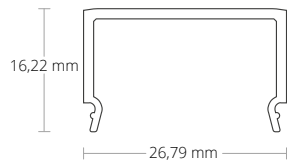
DIFFUSEURS | AFDEKKINGEN



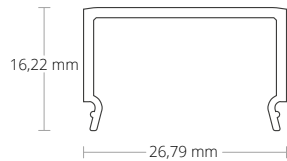
C30 opale/satiné | opaal/gesatineerd | 65 %
PC | 25mm x 7 mm
200cm **8600077** | 300cm **8600081**



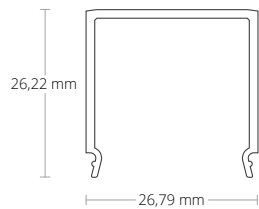
C47 blanc/mat | wit/mat | 75 %
PC | 25mm x 7 mm
200cm **8600099**



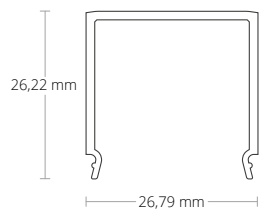
C11 opale/satiné | opaal/gesatineerd | 65 %
PC | 26,79 mm x 16,22 mm
200cm **8600018** | 300cm **8600134**



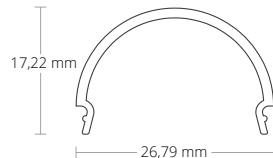
C35 transparent/transparant | 85 %
PC | 26,79 mm x 16,22 mm
200cm **8600063**



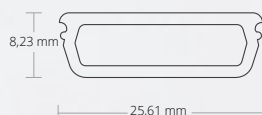
C12 opale/satiné | opaal/gesatineerd | 65 %
PC | 26,79 mm x 26,22 mm
200cm **8600019**



C31 transparent/transparant | 85 %
PC | 26,79 mm x 26,22 mm
200cm **8600068**



C13 opale/satiné | opaal/gesatineerd | 65 %
PC | 26,79 mm x 17,22 mm
200cm **8600020**



C10S Couverture de protection | Beschermpjes
25,61 mm x 8,23 mm
500 cm **8600066**



TBP14

PROFILÉ POUR PLAQUES DE
PLÂTRÉE | GIPSPLAATPROFIEL

200 cm

max. 12 mm

OEM



NEW À NOTRE GAMME
IN DE RANGE



EXTENSION DE LA DURÉE DE VIE
VERLENGING VAN DE LEVENSDUUR

PROTECTION MÉCANIQUE
MECHANISCHE BESCHERMING

REFROIDISSEMENT
KOELING

UTILISATION ÉLEVÉE DE LA LUMIÈRE
HOGE LICHTOPBRENGST

LUMIÈRE HOMOGENE
HOMOGEEN LICHT

HOMOGENOUS LIGHT with modular LED light solutions

- Espaces habitables | Woonruimten
- Bureaux, salles de conférence et de présentation | Kantoor-, conferentie- en presentatieruimtes
- Cabinets | Computerruimtes
- Surfaces de vente et espaces commerciaux | Bedrijfs- en winkelruimtes
- Salons d'exposition | Showrooms
- Hôtellerie et gastronomie | Hotels en horeca
- Foyers, couloirs et halls | Foyers, gangen en verbindingsruimtes
- Salles d'attente et salles communes | Wachtkamers en lounges
- Locaux de services commerciaux (salons de coiffure, etc.) | Commerciële dienstruimten (bv. kapsalons enz.)

Fixation/installation sur/dans des bandes et plaques de bois, plaques de plâtre, carrelage, pierre, granit, marbre et surfaces métalliques
Montage/inbouw op/in houten stroken en -platen, gipsplaten, tegels, steen-, graniet-, marmer- en metalen oppervlakken



TBP14

PROFILÉ POUR PLAQUES DE PLÂTREE | GIPSPLAATPROFIEL

LED Strips max. 12 mm

□ RAL 9010 Blanc/Wit
REVÊTU PAR POWDRE | POEDERCOATING

■ RAL 9005 Noir/Zwart
REVÊTU PAR POWDRE | POEDERCOATING



max. 12 mm

max.
12 mm

OEM



Intégration de la lumière durable dans l'architecture

Ces profilés LED innovants en aluminium sont la solution parfaite pour des concepts d'éclairage complets dans la construction moderne de cloisons sèches. Source de lumière et élément de conception architecturale en un !

Ce profilé de cloison sèche en forme de T est adapté aux bandes flexibles LED d'une largeur maximale de 12 mm. Grâce à sa conception particulièrement plate, il peut être utilisé pour la finition des panneaux de cloison sèche et peut être monté sur des panneaux de différentes hauteurs et composés de différents matériaux.

Il convient aux conceptions d'éclairage qui doivent créer un éclairage indirect et peut être monté aussi bien horizontalement que verticalement.

Les profilés TBP 14 sont revêtus de poudre et disponibles en blanc et en noir. En combinaison avec les bandes aquaflex, ils conviennent également à une utilisation dans les pièces humides et à l'extérieur.

Duurzame lichtintegratie in architectuur


Deze innovatieve LED aluminium profielen zijn de perfecte oplossing voor integrale verlichtingsconcepten in de moderne bouw. Lichtbron en architectonisch ontwerpelement in één!

Dit T-vormige gipsplaatprofiel is geschikt voor LED flexstrips met een maximale breedte van 12 mm. Met zijn bijzonder vlakke ontwerp kan het worden gebruikt om gipsplaten af te werken en kan het worden toegepast op panelen van verschillende hoogten en van verschillende materialen.

Hij is geschikt voor verlichtingsontwerpen die indirecte verlichting moeten creëren en kan zowel horizontaal als verticaal worden gemonteerd.

TBP 14 profielen zijn gepoedercoat en verkrijgbaar in wit en zwart. Ze zijn ook geschikt voor gebruik in Vochtige ruimten en buiten in combinatie met Aquaflex tapes.


GALAXY profiles
Perfect Light Lines



TBP14

max.
12 mm

GALAXY profiles
Perfect Light Lines

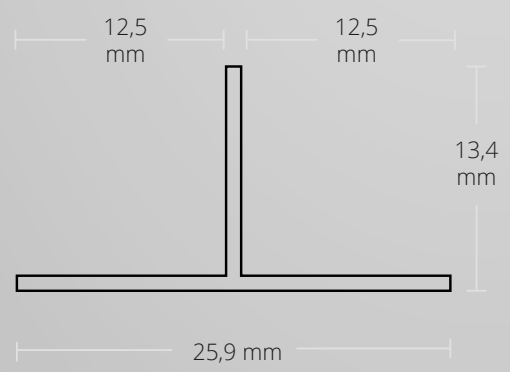



OEM



PROFILE

TBP14  200cm
8102088  200cm
8102089



max.
12 mm



OEM




TBP14

PROFILÉ POUR PLAQUES DE
PLÂTRÉE | GIPSPLAATPROFIEL

LED Strips max. 12 mm
13,4 mm x 25,9 mm | 94 g/m

200 cm
8102088

200 cm
8102089





TBP16

PROFILÉ POUR PLAQUES DE
PLÂTRÉE | GIPSPLAATPROFIEL

200 cm

max. 12 mm

OEM



NEW À NOTRE GAMME
IN DE RANGE

EXTENSION DE LA DURÉE DE VIE
VERLENGING VAN DE LEVENSDUUR

PROTECTION MÉCANIQUE
MECHANISCHE BESCHERMING

REFROIDISSEMENT
KOELING

UTILISATION ÉLEVÉE DE LA LUMIÈRE
HOGE LICHTOPBRENGST

LUMIÈRE HOMOGENE
HOMOGEEN LICHT

HOMOGENOUS LIGHT with modular LED light solutions

- Espaces habitables | Woonruimten
- Bureaux, salles de conférence et de présentation | Kantoor-, conferentie- en presentatieruimtes
- Cabinets | Computerruimtes
- Surfaces de vente et espaces commerciaux | Bedrijfs- en winkelruimtes
- Salons d'exposition | Showrooms
- Hôtellerie et gastronomie | Hotels en horeca
- Foyers, couloirs et halls | Foyers, gangen en verbindingsruimtes
- Salles d'attente et salles communes | Wachtkamers en lounges
- Locaux de services commerciaux (salons de coiffure, etc.) | Commerciële dienstruimten (bv. kapsalons enz.)

Fixation/installation sur/dans des bandes et plaques de bois, plaques de plâtre, carrelage, pierre, granit, marbre et surfaces métalliques
Montage/inbouw op/in houten stroken en -platen, gipsplaten, tegels, steen-, graniet-, marmer- en metalen oppervlakken



TBP16

PROFILÉ POUR PLAQUES DE PLÂTRÉE | GIPSPLAATPROFIEL

LED Strips max. 12 mm

□ RAL 9010 Blanc/Wit
REVÊTU PAR POWDRE | POEDERCOATING

■ RAL 9005 Noir/Zwart
REVÊTU PAR POWDRE | POEDERCOATING



max. 12 mm

max.
12 mm

OEM



Intégration de la lumière durable dans l'architecture

Ces profilés LED innovants en aluminium sont la solution parfaite pour des concepts d'éclairage complets dans la construction moderne de cloisons sèches. Source de lumière et élément de conception architecturale en un !

Ce profilé de cloison sèche en forme de S convient aux bandes flexibles LED d'une largeur maximale de 12 mm.

Parfait pour la finition des panneaux de cloison sèche et pour les joints d'ombre.

Ils peuvent également être utilisés pour créer des effets wallwasher, ce qui signifie que les murs peuvent être inondés de lumière directe.

Les profilés TBP 16 sont disponibles en blanc et en noir. Ils conviennent également pour une utilisation dans les pièces humides et à l'extérieur en combinaison avec des bandes flexibles ayant la classe de protection appropriée.

Duurzame lichtintegratie in architectuur

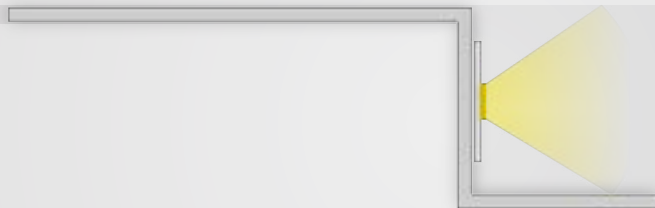
Deze innovatieve LED aluminium profielen zijn de perfecte oplossing voor integrale verlichtingsconcepten in de moderne bouw. Lichtbron en architectonisch ontwerpelement in één!

Een S-vormig gipsplaatprofiel geschikt voor LED flexstrips met een maximale breedte van 12 mm. Perfect voor het afwerken van gipsplaten en voor schaduwvoegen.

Ze kunnen ook worden gebruikt om wallwasher-effecten te creëren, d.w.z. dat muren kunnen worden overspoeld met direct licht.

TBP 16 profielen zijn verkrijgbaar in wit en zwart. Ze zijn ook geschikt voor gebruik in Vochtige ruimten en buiten in combinatie met LED strips met de juiste beschermingsklasse.


GALAXY profiles
Perfect Light Lines



TBP16

max.
12 mm

GALAXY profiles
Perfect Light Lines

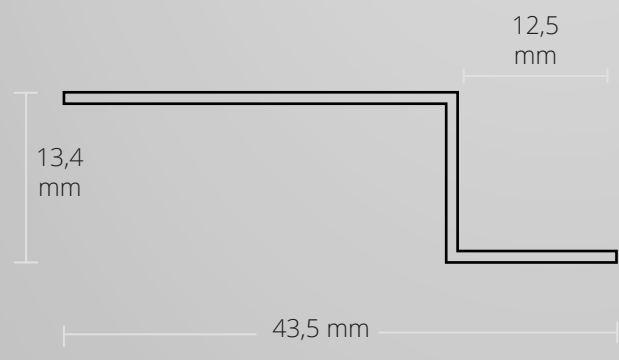



OEM



PROFILE

TBP16  200cm
8102090  200cm
8102091





TBP16 PROFILÉ POUR PLAQUES DE PLÂTRÉE | GIPSPLAATPROFIEL

LED Strips max. 12 mm
43,5 mm x 13,4 mm | 139 g/m

200 cm
8102090

200 cm
8102091

max.
12 mm

OEM



LL2

LUMINAIRE | LAMP

200 cm

max. 40 mm

OEM



EXTENSION DE LA DURÉE DE VIE
VERLENGING VAN DE LEVENSDUUR

PROTECTION MÉCANIQUE
MECHANISCHE BESCHERMING

REFROIDISSEMENT
KOELING

UTILISATION ÉLEVÉE DE LA LUMIÈRE
HOGE LICHTOPBRENGST

LUMIÈRE HOMOGENE
HOMOGEEN LICHT

HOMOGENOUS LIGHT with modular LED light solutions

- Fixation murale, au plafond ou au sol
Wand-, plafond- of vloermontage
- Mobilier d'habitat et de bureau | Woon- en kantoormeubels
- Mobilier pour l'équipement commercial
Meubels voor bedrijfsinrichting
- Accessoires d'intérieur
Woonaccessoires
- Miroirs | Spiegels
- Portes d'armoire | Kastdeuren
- Vitrines | Etalages
- Étagères | Rekken
- Escaliers et rampes | Traptreden en -leuningen
- Balustrades | Balustraden
- Façades, balconies and terraces
Gevels, balkons en terrassen
- Espaces de vie | Woonruimten
- Bureaux | Kantoren
- Hôtellerie et gastronomie | Hotels en horeca
- Vente au détail (vitrines de magasins et de présentoirs) | Detailhandel (Shop- en uitstalraam)
- Zones commerciales et salles d'exposition | Bedrijfsruimten en showrooms
- Salon de coiffure / de beauté / de tatouage | Kappers-/beauty-/body art-studios
- Halls, foyers et couloirs | Hallen, foyers en gangen
- Infrastructures de bien-être et de loisirs intérieurs | Wellness- en indoor-vrijtijdsfaciliteiten
- Pièces sanitaires | vochtige ruimtes

Fixation/installation sur/dans des bandes et plaques de bois, plaques de plâtre, carrelage, pierre, granit, marbre et surfaces métalliques
Montage/inbouw op/in houten stroken en -platen, gipsplaten, tegels, steen-, graniet-, marmer- en metalen oppervlakken



LL2

LUMINAIRE | LAMP

UP & DOWN | LED Strips max. 40 mm

Argent/Zilver
REVÊTU PAR POWDRE
POEDERCOATING

RAL 9003 Blanc/Wit
REVÊTU PAR POWDRE
POEDERCOATING

RAL 9005 Noir/Zwart
REVÊTU PAR POWDRE
POEDERCOATING



max. 40 mm

max.
40 mm



OEM



Le profilé LL2 LED LIGHT UP & DOWN a une longueur standard de 200 cm et est fabriqué en aluminium de haute qualité (anodisé). Il se compose de deux éléments LL2 + LL2.1, qui sont reliés par un support de montage. Pour sécuriser le profilé, nous recommandons d'attacher la protection antichute Z28. Ce système de profilés est conçu comme un éclairage linéaire indépendant et se monte avec un système de câbles. L'éclairage idéal pour les bureaux et les magasins (commerce de détail).

Des flexbands de LED d'une largeur maximale de 5 mm peuvent être fixés sur la face supérieure du profil ALU, et des flexbands d'une largeur totale maximale de 40 mm peuvent être fixés sur la face inférieure. La grande surface du profilé dissipe parfaitement la chaleur qui en résulte. Cela permet d'utiliser des bandes lumineuses LED à haute performance.

Le câblage et la technologie LED nécessaire (transformateur, séquenceur, etc.) sont rangés de manière professionnelle et sûre dans l'espace. Les couvercles de profilés LED blancs, en polycarbonate* incassable et difficilement inflammable, se raccordent à fleur à l'intérieur et créent des conditions d'éclairage LED homogènes avec une utilisation élevée de la puissance lumineuse. Des embouts en aluminium assortis ferment les ouvertures latérales.

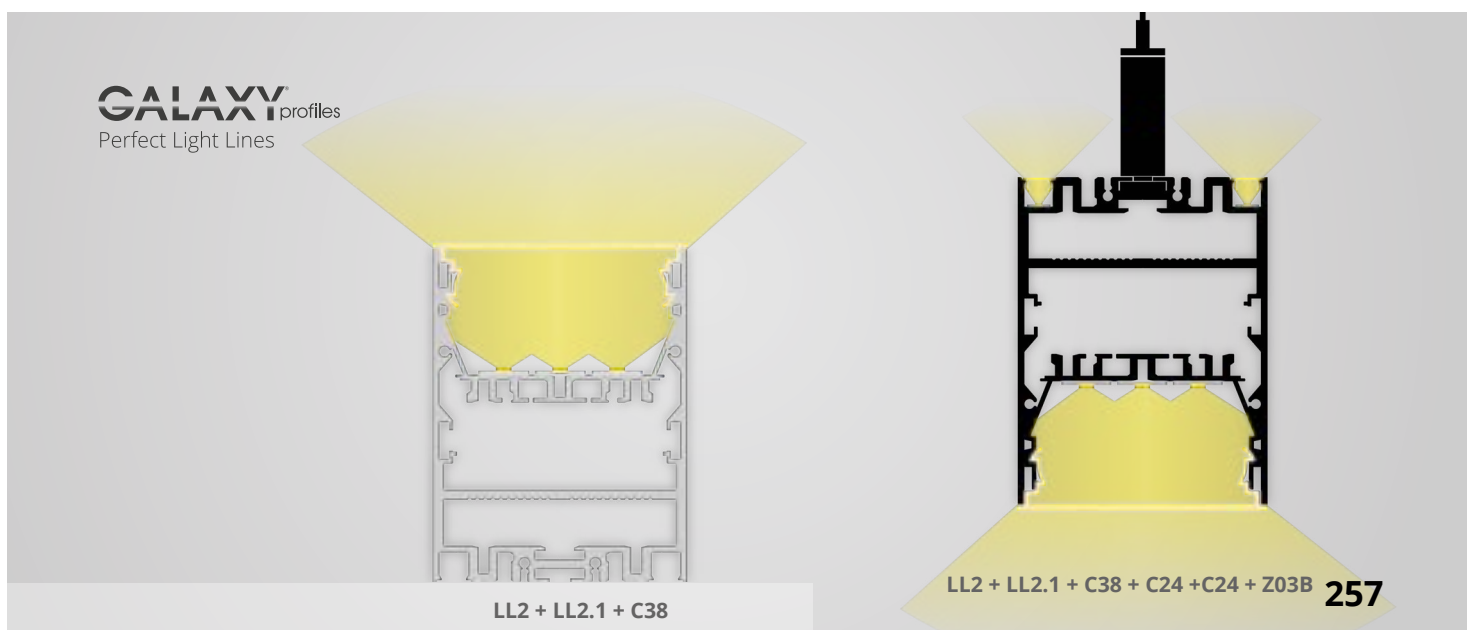
* Classification d'inflammabilité UL94 V-2 : Extinction d'un échantillon serré verticalement dans les 30 secondes.

Het LL2 LED-armatuurprofiel UP & DOWN heeft een standaardlengte van 200 cm en is vervaardigd uit hoogwaardig aluminium. Het bestaat uit twee componenten LL2 + LL2.1, die met een montagebeugel zijn verbonden. Om het profiel te beveiligen, raden wij aan de valbeveiliging Z28 te bevestigen. Dit profielsysteem is ontworpen als een onafhankelijke lineaire armatuur en wordt gemonteerd met een kabelsysteem. De ideale verlichting voor kantoren en winkels (detailhandel).

LED flex strips met een max. breedte van 5 mm worden op de bovenzijde van het ALU profiel gelijmd en met een max. totale breedte van 40 mm op de onderzijde. Het grote oppervlak van het profiel voert de opgewekte warmte uitstekend af. Dit maakt het gebruik van bijzonder krachtige LED-stripverlichting mogelijk.

De bedrading en de vereiste LED-techniek (transformator, sequencer, enz.) zijn professioneel en veilig opgeborgen in de tussenruimte. De witte LED profielafdekkingen zijn gemaakt van breukvast en vlamvertragend polycarbonaat*, sluiten aan de binnenkant vlak af en creëren homogene LED-lichtomstandigheden met een hoge benutting van de lichtopbrengst. Bijpassende aluminium eindkappen sluiten de openingen aan de zijkanten af.

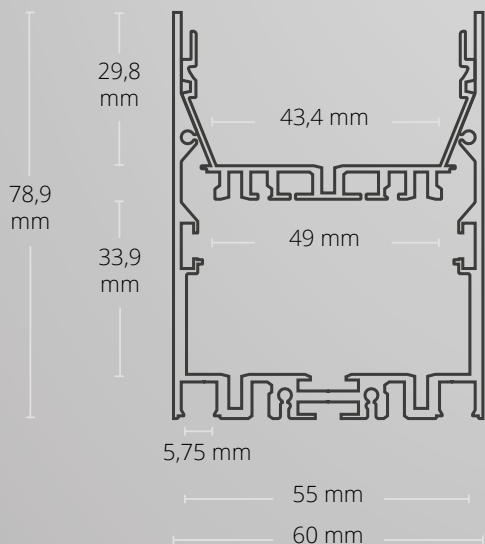
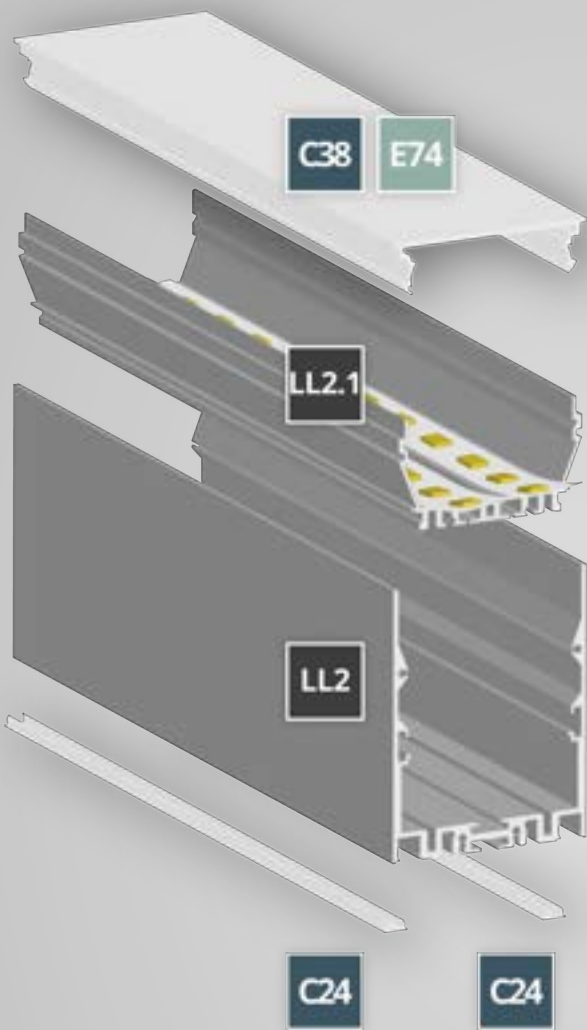
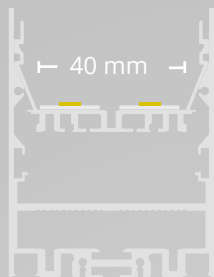
*Classificatie brandbaarheid UL94 V-2: Uitdoven van een verticaal geklemd monster binnen 30 seconden.



max.
12 mm

OEM

GALAXY profiles
Perfect Light Lines



DIFFUSEURS | AFDEKKINGEN

C38 75 % 200cm
8600082

C24 65 % 200cm 600cm
8600106 8600107

EMBOUS D'EXTRÉMITÉ | EINDKAPPEN

E74 E74 E74W E74B
8107210 8107212 8107211

PROFILE

LL2 200cm 200cm 200cm
8107110 8107112 8107111

LL2.1 200cm
8107123

Z30 Z29
8107215 8107214

Z25 Z26
8301513 8301514

Z27
8301515

LUMINAIRE LINÉAIRE SUSPENDU LED | LINEAIRE LED-HANGLAMP

Z03 Z03W Z03B
8301502 8301512 8301511



LL2 LUMINAIRE | LAMP

UP & DOWN | LED Strips max. 40 mm
78,9 mm x 60 mm | 1990 g/m

LL2

200 cm
8107110

200 cm
8107112

200 cm
8107111

LL2.1

200 cm
8107123

max.
40 mm



OEM



Z29 Agrafe
Borgklem
8107214



Z30 Clips
de fixation |
Montageklemmen
8107215



Z28 Sécurité
antichute | Valbe-
veiliging
8301516



Z25 Connecteur |
Koppelstuk Acier | Staal
| 4 PCS/STKS
180°
8301513



Z26 Connecteur |
Koppelstuk Acier | Staal
| 4 PCS/STKS
90°
8301514

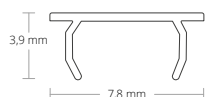


Z27 Connecteur |
Koppelstuk | Acier | Staal |
4 PCS/STKS
Side/Seite 90°
8301515

DIFFUSEURS | AFDEKKINGEN



C38 dépoli/frosted | 75 %
PC | 15,2 mm x 60 mm
200cm
8600082



C24 opale/satiné | opaal/gesatineerd | 65 %
PC | 3,9 mm x 7,8 mm
200cm 600cm
8600106 8600107

EMBOUTS D'EXTRÉMITÉ | EINDKAPPEN



E74 Alu | 2 PCS/STKS

E74
8107210

E74W
8107212

E74B
8107211

LUMINAIRE LINÉAIRE SUSPENDU LED | LINEAIRE LED-HANGLAMP

Les accessoires suivants peuvent être fixés directement sur le profilé. De volgende accessoires kunnen rechtstreeks aan het profiel worden bevestigd.



Z03 Suspension par câble | Staalraadophanging
Acier | Staal | 1,5 m | Set | 75 kg

Z03
8301502

Z03W
8301512

Z03B
8301511

max.
12 mm



OEM



LL2 FIXATION | Montage

Le système de profilés aluminium LL2 LED se compose de deux éléments de haute qualité LL2 + LL2.1. Ceux-ci sont reliés entre eux par le collier de serrage Z29. Pour sécuriser davantage le profilé, nous recommandons de fixer le dispositif de protection contre les chutes Z28 au système de profilés.

Ce système de profilés est conçu comme un système d'éclairage linéaire indépendant. La suspension de câbles Z03 peut être fixée directement au luminaire. Un collier de fixation supplémentaire Z30 permet de fixer le profilé ou de fixer les câbles à l'intérieur.

Le câblage et la technologie LED nécessaire (transformateur, séquenceur, etc.) sont rangés de manière professionnelle et sûre dans l'espace intermédiaire. Les couvercles de profilés LED blancs C38 et deux C24 peuvent être encliquetés dans le profilé. Des embouts en aluminium assortis ferment les ouvertures latérales.

Het LL2 LED aluminium profielsysteem bestaat uit de twee hoogwaardige componenten LL2 + LL2.1. Deze zijn met elkaar verbonden met de Z29 borgklem. Om het profiel extra te beveiligen, raden wij aan de valbeveiliging Z28 aan het profielsysteem te bevestigen.

Dit profielsysteem is ontworpen als een onafhankelijke lineaire armatuur. De Z03 kabelophanging kan rechtstreeks aan het armatuur worden bevestigd. Een extra montagebeugel Z30 maakt het mogelijk het profiel te bevestigen of de kabels binnenin te bevestigen.

De bedrading en de vereiste LED-techniek (transformator, sequencer, enz.) zijn professioneel en veilig opgeborgen in de tussenruimte. Het witte LED profiel bedekt C38 en twee keer kan C24 in het profiel worden geklikt. Bijpassende aluminium eindkappen sluiten de openingen aan de zijkanten af.

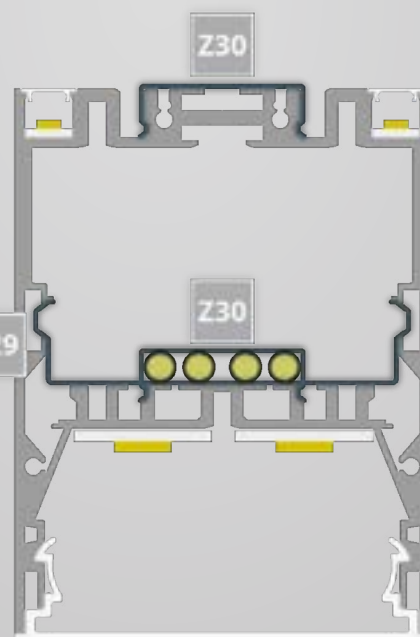
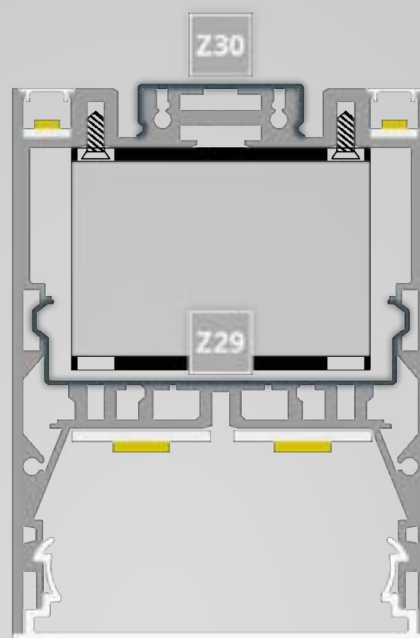
CLIP | KLEM



Z29 Agrafe
Borgklem
□ 8107214



Z30 Clips de fixation
| Montageklemmen
□ 8107215



SÉCURITÉ ANTICHUTE | VALBEVEILIGING



Z28 Sécurité
antichute Valbe-
veiliging
□ 8301516



max.
40 mm



OEM



CONNECTEUR | KOPPELSTUK



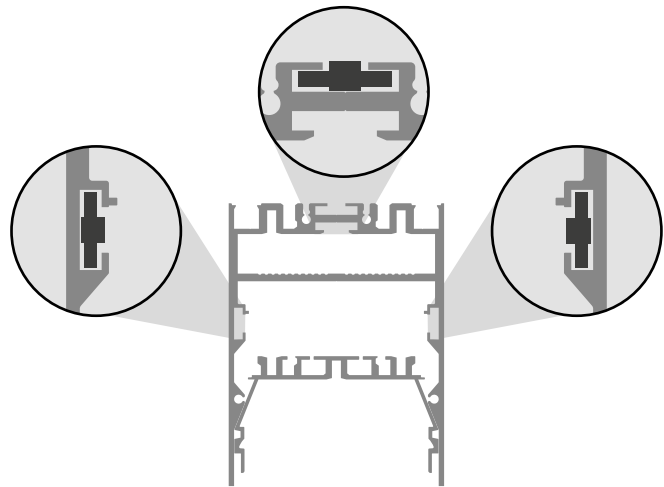
Z25 Connecteur | Koppelstuk
Acier | Staal | 4 PCS/STKS
Z25 | 180°
8301513



Z26 Pince à ressorts | Montageveer
Acier inoxydable | Roestvrij staal
Z26 | 90°
8301514



Z27 Connector | Verbinder
Acier | Staal | 4 PCS/STKS
Z27 Connecteur | Koppelstuk



180° LIEN | VERBINDING

Afin d'obtenir une connexion à 180°, 3 connecteurs 180° (réf. 8301513) sont nécessaires

Voor een 180°-aansluiting zijn 3 stuks 180°-connectoren (art. nr. 8301513) vereist.



Z25 Connecteur | Koppelstuk
Acier | Staal | 4 PCS/STKS
Z25 | 180°
8301513



90° LIEN | VERBINDING

Pour une connexion horizontale à 90°, 1 connecteur 90° horizontal (réf. 8301514) et 2 connecteurs 90° verticaux (réf. 8301515) sont nécessaires.

Voor een horizontale 90°-aansluiting zijn 1 stuk 90°-connector horizontaal (art. nr. 8301514) en 2 stuks 90°-connectoren verticaal (art. nr. 8301515) vereist.



Z27
Acier | Staal | 4 PCS/STKS
Z27 Connecteur | Koppelstuk



Z26
Acier inoxydable | Roestvrij staal
Z26 | 90°
8301514



90° LIEN | VERBINDING

Pour une connexion verticale à 90°, 2 connecteurs 90° horizontaux (réf. 8301514) et 1 connecteur 90° vertical (réf. 8301515) sont nécessaires.

Voor een verti cale 90°-aansluiting zijn 2 stuks 90°-connectoren horizontaal (art. nr. 8301514) en 1 stuk 90°-connector verticaal (art. nr. 8301515) vereist.



Z27
Acier | Staal | 4 PCS/STKS
Z27 Connecteur | Koppelstuk



Z26
Acier inoxydable | Roestvrij staal
Z26 | 90°
8301514



SP1

ESCALIER | TRAPPEN

200 cm

max. 13 mm

OEM



EXTENSION DE LA DURÉE DE VIE
VERLENGING VAN DE LEVENS-
DUUR

PROTECTION MÉCANIQUE
MECHANISCHE BESCHERMING

REFROIDIS-
SEMENT
KOELING

UTILISATION ÉLEVÉE DE
LA LUMIÈRE
HOGE LICHTOPBRENGST

LUMIÈRE HOMOGENE
HOMOGEEN LICHT

HOMOGENOUS LIGHT with modular LED light solutions

- Marches et escaliers intérieurs et extérieurs
Treden en trappen binnen- en buitenshuis

Fixation/installation sur/dans des bandes et plaques de bois, plaques de plâtre, carrelage, pierre, granit, marbre et surfaces métalliques
Montage/inbouw op/in houten stroken en -platen, gipsplaten, tegels, steen-, graniet-, marmere- en metalen oppervlakken



SP1

ESCALIER | TRAPPEN

LED Strips max. 13 mm

Argent/Zilver
ANODISÉ | GEANODISEERD



max. 13 mm

max.
13 mm



OEM



Des bases solides et un éclairage efficace !

Le profilé SP1 LED STAIR a une longueur standard de 200 cm et est fabriqué en aluminium de haute qualité (anodisé). Ce profilé est antidérapant et spécialement conçu pour être monté sur des marches et des escaliers.

Ce profilé en aluminium permet de monter une bande LED flexible d'une largeur maximale de 13 mm. Grâce à la grande surface du profilé, la chaleur se dissipe très bien. Cela permet d'utiliser des bandes lumineuses LED à haute performance. Le côté éclairé du profilé s'incline vers l'intérieur. Cela évite l'éblouissement lors de la montée des escaliers.

Les couvercles de profilés opaques/satinés (translucidité 65 %), transparents (translucidité 85 %) ou noirs mats (translucidité 25 %) sont fabriqués en polycarbonate incassable et ignifuge (classification d'inflammabilité UL94 V-2). Ils offrent une finition affleurante et assurent une lumière uniforme avec un transfert élevé du flux lumineux. Des embouts en PVC assortis ferment les ouvertures latérales, protégeant ainsi l'intérieur des profilés STAIR.

Veilig stappen met effectvolle verlichting!

Het SP1 LED STAIRS profiel heeft een standaardlengte van 200 cm en is gemaakt van hoogwaardig aluminium (geanodiseerd). Het profiel is slipvast en expliciet ontworpen voor montage op treden en trappen.

Dit ALU profiel kan worden voorzien van een LED strip met een maximale breedte van 13 mm. Het grote oppervlak van het profiel voert de warmte uitstekend af. Dit maakt het gebruik van krachtige LED-stripverlichting mogelijk. De verlichte zijde van het profiel is naar binnen gekanteld. Dit voorkomt verblinding bij het beklimmen van de trap.

De LED profielafdekkingen Opaal/satijn (lichttransmissie 65 %), Helder (lichttransmissie 85 %) of Zwart Mat (lichttransmissie 25 %) zijn gemaakt van breukvast en brandvertragend polycarbonaat (brandbaarheidsklasse UL94 V-2), sluiten goed aan en creëren homogene LED-lichtomstandigheden met een hoge benutting van het lichtvermogen. Bijpassende PVC eindkappen sluiten de zijopeningen af en beschermen de binnenkant van het TRAPPEN profiel.


GALAXY profiles
Perfect Light Lines



max.
13 mm

OEM

GALAXY profiles
Perfect Light Lines



DIFFUSEURS | AFDEKKINGEN

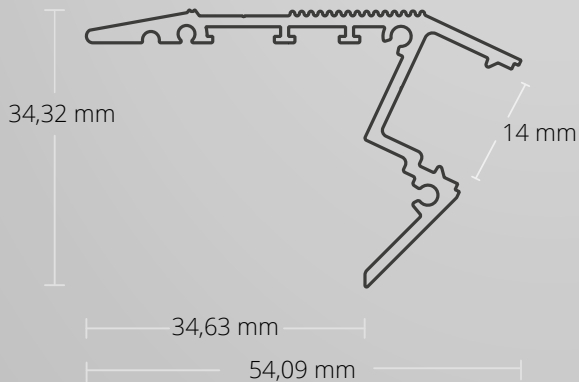
C40 65 %	200cm 8600085	250cm 8600086	300cm 8600087
C41 85 %	200cm 8600088	300cm 8600089	
C48 85 %	200cm 8600100	300cm 8600108	
C53 75 %	300cm 8600117		

EMBOUS D'EXTRÉMITÉ | EINDKAPPEN

E83	E83 8122150
------------	----------------

PROFILE

SP1	200cm 8122100
------------	------------------





SP1 ESCALIER | TRAPPEN

LED Strips max. 13 mm

54,09 mm x 34,32 mm | 497 g/m

200 cm
8122100

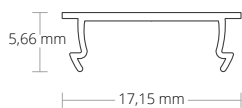
max.
13 mm



OEM



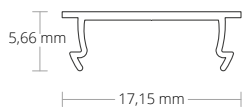
DIFFUSEURS | AFDEKKINGEN



C40 opale/satiné | opaal/gesatineerd | 65 %

PC | 17,15 mm x 5,66 mm

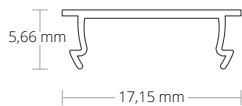
200cm 250cm 300cm
8600085 8600086 8600087



C41 transparent | transparant | 85 %

PC | 17,15 mm x 5,66 mm

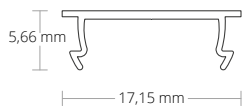
200cm 300cm
8600088 8600089



C48 noir/mat | zwart/mat | 25 %

PC | 17,15 mm x 5,66 mm

200cm 300cm
8600100 8600108



C53 blanc mat/wit mat | 75 %

PC | 17,15 mm x 5,66 mm

300cm
8600117

EMBOUS D'EXTRÉMITÉ | EINDKAPPEN



E83 PETG | 2 PC/STKS

SET right + left | SET Rechts + Links

E83
8122151


SP2

ESCALIER | TRAPPEN

200 cm

max. 12 mm

OEM



NEW À NOTRE GAMME
IN DE RANGE

EXTENSION DE LA DURÉE DE VIE
VERLENGING VAN DE LEVENS-
DUUR

PROTECTION MÉCANIQUE
MECHANISCHE BESCHERMING

REFROIDIS-
SEMENT
KOELING

UTILISATION ÉLEVÉE DE
LA LUMIÈRE
HOGE LICHTOPBRENGST

LUMIÈRE HOMOGENE
HOMOGEEN LICHT

HOMOGENOUS LIGHT with modular LED light solutions

- Marches et escaliers intérieurs et extérieurs
Treden en trappen binnen- en buitenshuis

Fixation/installation sur/dans des bandes et plaques de bois, plaques de plâtre, carrelage, pierre, granit, marbre et surfaces métalliques
Montage/inbouw op/in houten stroken en -platen, gipsplaten, tegels, steen-, graniet-, marmere- en metalen oppervlakken



SP2

ESCALIER | TRAPPEN

LED Strips max. 12 mm

Argent/Zilver
ANODISÉ | GEANODISEERD



max. 12 mm

max.
12 mm



OEM



Des bases solides et un éclairage efficace !

Le profilé SP2 permet d'éclairer efficacement les bords d'escalier et les marches. Il convient aux bandes flexibles LED d'une largeur maximale de 12 mm et est disponible en argent anodisé.

Ce profilé pour escalier se fixe par vissage ou collage. Un fraisage antidérapant offre une sécurité supplémentaire lors de la montée des escaliers.

Le profilé SP2 convient en combinaison avec les rubans Aquaflex et pour une utilisation dans les pièces humides et à l'extérieur. En combinaison avec nos nouveaux Disguise Covers, il permet de créer des effets visuels spéciaux.


Veilig stappen met effectvolle verlichting!

Het SP2-profiel kan worden gebruikt om trapranden en treden doeltreffend te verlichten. Het is geschikt voor LED flex strips met een maximale breedte van 12 mm en is verkrijgbaar in geanodiseerd zilver.

Dit trapprofiel wordt bevestigd door het vast te schroeven of te lijmen. Een antislip frees zorgt voor extra veiligheid bij het traplopen.

Het SP2 profiel is geschikt in combinatie met Aquaflex tapes en voor gebruik in Vochtige ruimtes en buiten. Samen met onze nieuwe Disguise Covers kunnen ook speciale visuele accenten worden gezet.





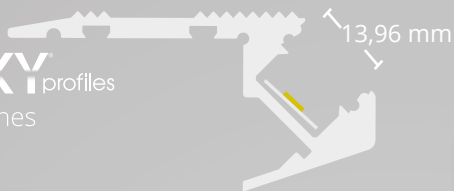
GALAXY profiles
Perfect Light Lines



max.
12 mm

OEM

GALAXY profiles
Perfect Light Lines



DISGUISE
LIGHT LINE

15 DESIGNS & OEM
PLUS SUR P. 30 | MEER OP P. 30

DIFFUSEURS | AFDEKKINGEN

C1 65 % 200cm 8600004 250cm 8600026 300cm 8600080 600cm 8600037

C2 85 % 200cm 8600003 250cm 8600135 300cm 8600136

C58 25 % 200cm 8600154

C32 25 % 200cm 8600070 300cm 8600103 600cm 8600071


EMBOUITS D'EXTRÉMITÉ | EINDKAPPEN

E222 E222 8304021

PROFILE

SP2 200cm 8102092

GAUCHE
LINKS



DROIT
RECHTS



SP2 ESCALIER | TRAPPEN

LED Strips max. 12 mm
52,5 mm x 25,9 mm | 626 g/m

200 cm
8102092

max.
12 mm

OEM

DIFFUSEURS | AFDEKKINGEN



C1 opale/satiné | opaal/gesatineerd | 65 %

PC | 13,81 mm x 4,37 mm

200cm	250cm	300cm	600cm
8600004	8600026	8600080	8600037



C2 transparent | transparant | 85 %

PC | 13,81 mm x 4,37 mm

200cm	250cm	300cm
8600003	8600135	8600136



C58 blanc/mat | wit/mat | 75 %

PC | 13,81 mm x 4,37 mm

200cm
8600154



C32 noir/mat | zwart/mat | 25 %

PC | 13,81 mm x 4,37 mm

200cm	300cm	600cm
8600070	8600103	8600071

EMBOUTS D'EXTRÉMITÉ | EINDKAPPEN

E222 PETG | 1 PC/STKS

SET right + left | SET Rechts + Links



Gauche | Links

E222L
8304042



Droit | Rechts

E222R
8304043

NL8

APPARENT | OPBOUW

200 cm | 250 cm | 300 cm

max. 14 mm

OEM



EXTENSION DE LA DURÉE DE VIE
VERLENGING VAN DE LEVENSDUUR

PROTECTION MÉCANIQUE
MECHANISCHE BESCHERMING

REFROIDISSEMENT
KOELING

UTILISATION ÉLEVÉE DE LA LUMIÈRE
HOGE LICHTOPBRENGST

LUMIÈRE HOMOGENÈ
HOMOGEEN LICHT

HOMOGENOUS LIGHT with modular LED light solutions

- Fixation murale, au plafond ou au sol
Wand-, plafond- of vloermontage
- Mobilier d'habitat et de bureau
Woon- en kantoormeubels
- Mobilier pour l'équipement commercial
Meubels voor bedrijfsinrichting
- Accessoires d'intérieur
Woonaccessoires
- Miroirs | Spiegels
- Portes d'armoire | Kastdeuren
- Vitrines | Etalages
- Étagères | Rekken
- Escaliers et rampes | Traptreden en -leuningen
- Balustrades | Balustraden
- Façades, balconies and terraces
Gevels, balkons en terrassen
- Espaces de vie | Woonruimten
- Bureaux | Kantoren
- Hôtellerie et gastronomie | Hotels en horeca
- Vente au détail (vitrines de magasins et de présentoirs) | Detailhandel (Shop- en uitstalraam)
- Zones commerciales et salles d'exposition | Bedrijfsruimten en showrooms
- Salon de coiffure / de beauté / de tatouage | Kappers-/beauty-/body art-studios
- Halls, foyers et couloirs | Hallen, foyers en gangen
- Infrastructures de bien-être et de loisirs intérieurs | Wellness- en indoor-vrijtijdsfaciliteiten
- Pièces sanitaires | Vochtige ruimtes

Fixation/installation sur/dans des bandes et plaques de bois, plaques de plâtre, carrelage, pierre, granit, marbre et surfaces métalliques
Montage/inbouw op/in houten stroken en -platen, gipsplaten, tegels, steen-, graniet-, marmer- en metalen oppervlakken



NL8

APPARENT | OPBOUW

vlak | plat | LED Strips max. 14 mm

Argent/Zilver
ANODISÉ | GEANODISEERD

RAL 9010 Blanc/Wit
REVÊTU PAR POWDRE | POEDERCOATING

RAL 9005 Noir/Zwart
REVÊTU PAR POWDRE | POEDERCOATING



max. 14 mm

max.
14 mm



OEM



Le profilé NL8 LED SURFACE est disponible en longueurs standard de 200 cm, 250 cm et 300 cm. Il est fabriqué en aluminium de haute qualité (anodisé) et est conçu pour être utilisé aussi bien comme profilé de surface que comme profilé d'encastrement.

Avec le couvercle plat standard du profilé en polycarbonate incassable et ignifuge (classification d'inflammabilité UL94 V-2) opale/satinisé (translucidité 65 %), transparent (translucidité 85 %) ou noir mat (translucidité 25 %), le profilé en aluminium est entièrement recouvert sur le dessus, de sorte que seule la bande lumineuse LED est visible. Il est possible de coller des bandes de LED d'une largeur maximale de 14 mm.

Le profilé LED SURFACE NL8 a une hauteur interne très faible de seulement 6,5 mm. Grâce à sa petite taille et à son faible poids, il constitue une source de lumière LED idéale dans les meubles de maison et de bureau, les accessoires de maison, les vitrines ainsi que sur les étagères, les murs et les plafonds.

Het NL8 LED CONSTRUCTION profiel is standaard verkrijgbaar in lengtes van 200 cm, 250 cm en 300 cm. Het is gemaakt van hoogwaardig aluminium (geanodiseerd) en is ontworpen voor gebruik als CONSTRUCTIE- en INSTALLATIE-profiel.


Met de vlakke standaard profielafdekking van breukvast en vlamvertragend polycarbonaat (brandbaarheidsklasse UL94 V-2) opaal/satijn (lichtdoorlaatbaarheid 65 %), helder (lichtdoorlaatbaarheid 85 %) of zwart mat (lichtdoorlaatbaarheid 25 %) wordt het aluminium profiel aan de bovenkant volledig afgedekt, zodat alleen de LED-lichtstrook zichtbaar is. LED flex strips met een max. breedte van 14 mm kunnen worden ingelijmd.

Het NL8 LED CONSTRUCTION profiel heeft een zeer lage inwendige hoogte van slechts 6,5 mm. Door zijn kleine afmetingen en lage gewicht is hij zeer geschikt als ideale LED-lichtbron in huis- en kantoormeubelen, woonaccessoires, vitrines en op rekken, muren en plafonds.

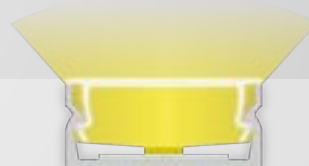
GALAXY profiles
Perfect Light Lines



NL8 + C41



NL8 + C40



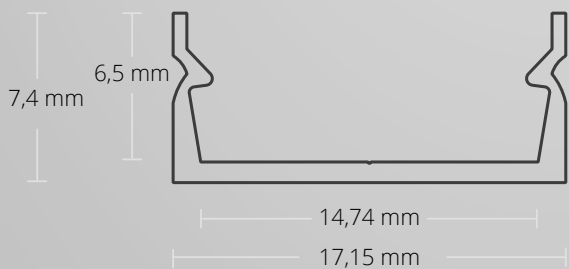


NL8 + C40

max.
14 mm

OEM



GALAXY profiles
Perfect Light Lines



DIFFUSEURS | AFDEKKINGEN

C40 65 %	200cm 8600085	250cm 8600086	300cm 8600087
C41 85 %	200cm 8600088	300cm 8600089	
C48 85 %	200cm 8600100	300cm 8600108	
C53 75 %	300cm 8600117		

EMBOUS D'EXTRÉMITÉ | EINDKAPPEN

E75	E75 8121050	E75W 8121052	E75B 8121054
E76	E76 8121051	E76W 8121053	E76B 8121055

PROFILE

NL8	200cm 8121000	200cm 8121010	200cm 8121020
	250cm 8121001		
	300cm 8121002	300cm 8121012	300cm 8121022
	Z31 8121040		



NL8 APPARENT | OPBOUW

plat | vlak | LED Strips max. 14 mm
17,15 mm x 7,4 mm | 68 g/m

200 cm 200 cm 200 cm
8121000 8121010 8121020

250 cm
8121001

300 cm 300 cm 300 cm
8121002 8121012 8121022



Z31 Clips de fixation | Montageklemmen
8121040

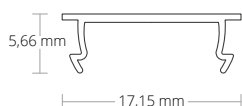
max.
14 mm



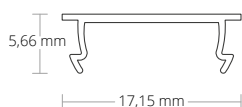
OEM



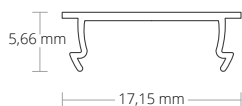

DIFFUSEURS | AFDEKKINGEN



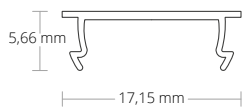
C40 opale/satiné | opaal/gesatineerd | 65 %
PC | 17,15 mm x 5,66 mm
200cm 250cm 300cm
8600085 8600086 8600087



C41 transparent | transparant | 85 %
PC | 17,15 mm x 5,66 mm
200cm 300cm
8600088 8600089



C48 noir/mat | zwart/mat | 25 %
PC | 17,15 mm x 5,66 mm
200cm 300cm
8600100 8600108



C53 blanc mat/wit mat | 75 %
PC | 17,15 mm x 5,66 mm
300cm
8600117

EMBOUS D'EXTRÉMITÉ | EINDKAPPEN



E75 PVC | 1 PC/STKS
E75 E75W E75B
8121050 8121052 8121054



E76 PVC | 1 PC/STKS | Câble/Kabel
E76 E76W E76B
8121051 8121053 8121055

NL8F

ENCASTRÉ | INBOUW

200 cm | 300 cm

max. 14 mm

OEM



EXTENSION DE LA DURÉE DE VIE
VERLENGING VAN DE LEVENSDUUR

PROTECTION MÉCANIQUE
MECHANISCHE BESCHERMING

REFROIDISSEMENT
KOELING

UTILISATION ÉLEVÉE DE LA LUMIÈRE
HOGE LICHTOPBRENGST

LUMIÈRE HOMOGENE
HOMOGEEN LICHT

HOMOGENOUS LIGHT with modular LED light solutions

- Fixation murale, au plafond ou au sol
Wand-, plafond- of vloermontage
- Mobilier d'habitat et de bureau
Woon- en kantoormeubels
- Mobilier pour l'équipement commercial
Meubels voor bedrijfsinrichting
- Accessoires d'intérieur
Woonaccessoires
- Miroirs | Spiegels
- Portes d'armoire | Kastdeuren
- Vitrines | Etalages
- Étagères | Rekken
- Escaliers et rampes | Traptreden en -leuningen
- Balustrades | Balustraden
- Façades, balconies and terraces
Gevels, balkons en terrassen
- Espaces de vie | Woonruimten
- Bureaux | Kantoren
- Hôtellerie et gastronomie | Hotels en horeca
- Vente au détail (vitrines de magasins et de présentoirs) | Detailhandel (Shop- en uitstalraam)
- Zones commerciales et salles d'exposition | Bedrijfsruimten en showrooms
- Salon de coiffure / de beauté / de tatouage | Kappers-/beauty-/body art-studios
- Halls, foyers et couloirs | Hallen, foyers en gangen
- Infrastructures de bien-être et de loisirs intérieurs | Wellness- en indoor-vrijtijdsfaciliteiten
- Pièces sanitaires | Vochtige ruimtes

Fixation/installation sur/dans des bandes et plaques de bois, plaques de plâtre, carrelage, pierre, granit, marbre et surfaces métalliques
Montage/inbouw op/in houten stroken en -platen, gipsplaten, tegels, steen-, graniet-, marmer- en metalen oppervlakken



NL8F

ENCASTRÉ | INBOUW

plat/ailles | vlak/vleugels | LED Strips max. 14 mm

Argent/Zilver
ANODISÉ | GEANODISEERD



max. 14 mm

max.
14 mm



OEM



Le profilé ENCASTRABLE LED NL8F a un design particulièrement étroit ; il est conçu pour les bandes flexibles à LED d'une largeur maximale de 14 mm et est utilisé universellement en intérieur.

Les couvertures de profilés LED (opaques/satinées (translucidité 65 %), transparentes (translucidité 85 %) ou noires mates (translucidité 25 %)) sont fabriquées en polycarbonate incassable et ignifuge (classification d'inflammabilité UL94-2) et créent des conditions d'éclairage LED homogènes avec une utilisation élevée du rendement lumineux.

Les couvercles existent également en 2 m, 2,5 m et 3 m!

Grâce à leurs petites dimensions et à leur poids faible, ces profilés ENCASTRABLES LED s'insèrent de façon presque invisible dans les murs et les plafonds en plaques de plâtre, en pierre ou en béton, ainsi que dans les coffrages en bois.

Ils peuvent également être installés dans des meubles pré-fabriqués. Elles sont donc des sources de lumière LED idéales dans les meubles de maison et de bureau, les accessoires de maison, les vitrines, les étagères, sur les marches et bien sûr sur les murs et les plafonds.

Het NL8F LED INBOUW-profiel heeft een bijzonder smal design, is voor flexibele led-strips met een maximale breedte van 14 mm ontworpen en wordt universeel binnenshuis gebruikt.


De led-profielafdekkingen opaal/gesatineerd (lichtdoorlatendheid 65%), transparant (lichtdoorlatendheid 85 %) of zwart mat (lichtdoorlatendheid 25 %) bestaan uit onbreekbaare brandvertragend polycarbonaat (classificatie ontvlambaarheid UL94V-2) en zorgen voor homogene ledlichtverhoudingen met een hoge opbrengst van het lichtvermogen.

Afdekkingen ook verkrijgbaar in 2 m, 2,5 m en 3 m!

Deze LED INBOUW-profielen worden op basis van hun kleine afmetingen en het lage gewicht in wanden en plafonds met gips-, steen- of betonplaten alsook in houten bekledingen nauwelijks zichtbaar ingewerkt.

Ze kunnen ook worden geïnstalleerd in voorgefreese meubels. Het zijn daarom ideale LED-lichtbronnen in huis- en kantoormeubelen, woonaccessoires, vitrines, rekken, op trappen en natuurlijk op muren en plafonds.

GALAXY profiles
Perfect Light Lines





NL8F + C40

max.
14 mm

OEM



GALAXY profiles
Perfect Light Lines



DIFFUSEURS | AFDEKKINGEN

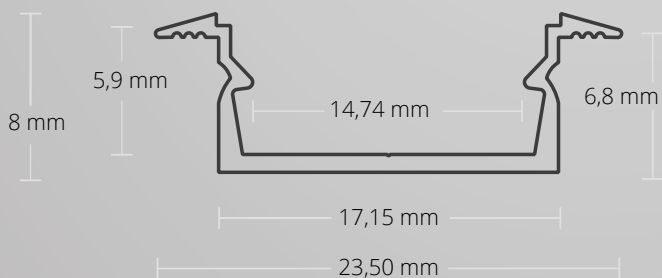
C40 65 %	200cm 8600085	250cm 8600086	300cm 8600087
C41 85 %	200cm 8600088	300cm 8600089	
C48 85 %	200cm 8600100	300cm 8600108	
C53 75 %	300cm 8600117		

EMBOUS D'EXTRÉMITÉ | EINDKAPPEN

E79	E79 8121250
E80	E80 8121251

PROFILE

NL8F	200cm 8121200	300cm 8121202
	Z31 8121040	



NL8F ENCASTRÉ | INBOUW

plat/ailes | vlak/vleugels | LED Strips max. 14 mm
23,5 mm x 8 mm | 79 g/m

200 cm
8121200

300 cm
8121202



Z31 Clips
de fixation |
Montageklemmen
8121040

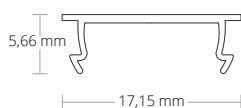
max.
14 mm



OEM



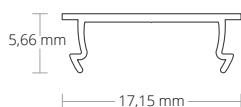
DIFFUSEURS | AFDEKKINGEN



C40 opale/satiné | opaal/gesatineerd | 65 %

PC | 17,15 mm x 5,66 mm

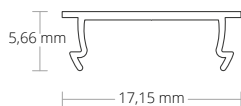
200cm 250cm 300cm
8600085 8600086 8600087



C41 transparent | transparant | 85 %

PC | 17,15 mm x 5,66 mm

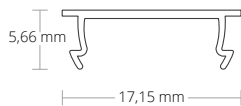
200cm 300cm
8600088 8600089



C48 noir/mat | zwart/mat | 25 %

PC | 17,15 mm x 5,66 mm

200cm 300cm
8600100 8600108



C53 blanc mat/wit mat | 75 %

PC | 17,15 mm x 5,66 mm

300cm
8600117

EMBOUTS D'EXTRÉMITÉ | EINDKAPPEN



E79 PVC | 1 PC/STKS

E79
8121250



E80 PVC | 1 PC/STKS | Câble/Kabel

E80
8121251


NL15

APPARENT | OPBOUW

200 cm | 300 cm

max. 12 mm

OEM



EXTENSION DE LA DURÉE DE VIE
VERLENGING VAN DE LEVENSDUUR

PROTECTION MÉCANIQUE
MECHANISCHE BESCHERMING

REFROIDISSEMENT
KOELING

UTILISATION ÉLEVÉE DE LA LUMIÈRE
HOGE LICHTOPBRENGST

LUMIÈRE HOMOGENE
HOMOGEEN LICHT

HOMOGENOUS LIGHT with modular LED light solutions

- Fixation murale, au plafond ou au sol
Wand-, plafond- of vloermontage
- Mobilier d'habitat et de bureau
Woon- en kantoormeubels
- Mobilier pour l'équipement commercial
Meubels voor bedrijfsinrichting
- Accessoires d'intérieur
Woonaccessoires
- Miroirs | Spiegels
- Portes d'armoire | Kastdeuren
- Vitrines | Etalages
- Étagères | Rekken
- Escaliers et rampes | Traptreden en -leuningen
- Balustrades | Balustraden
- Façades, balconies and terraces
Gevels, balkons en terrassen
- Espaces de vie | Woonruimten
- Bureaux | Kantoren
- Hôtellerie et gastronomie | Hotels en horeca
- Vente au détail (vitrines de magasins et de présentoirs) | Detailhandel (Shop- en uitstalraam)
- Zones commerciales et salles d'exposition | Bedrijfsruimten en showrooms
- Salon de coiffure / de beauté / de tatouage | Kappers-/beauty-/body art-studios
- Halls, foyers et couloirs | Hallen, foyers en gangen
- Infrastructures de bien-être et de loisirs intérieurs | Wellness- en indoor-vrijetijdsfaciliteiten
- Pièces sanitaires | Vochtige ruimtes

Fixation/installation sur/dans des bandes et plaques de bois, plaques de plâtre, carrelage, pierre, granit, marbre et surfaces métalliques
Montage/inbouw op/in houten stroken en -platen, gipsplaten, tegels, steen-, graniet-, marmer- en metalen oppervlakken



NL15

APPARENT | OPBOUW

hoog | haut | LED Strips max. 12 mm

Argent/Zilver
ANODISÉ | GEANODISEERD

RAL 9010 Blanc/Wit
REVÊTU PAR POWDRE | POEDERCOATING

RAL 9005 Noir/Zwart
REVÊTU PAR POWDRE | POEDERCOATING



max.12 mm

max.
12 mm



OEM



Le profilé LED SURFACE NL15 est disponible en longueurs standard de 200 cm et 300 cm et est fabriqué en aluminium de haute qualité (anodisé). Il est conçu pour être utilisé aussi bien comme profilé de surface que comme profilé installé.

Avec le couvercle plat du profilé standard en polycarbonate incassable et ignifuge (classification d'inflammabilité UL94 V-2) opale/satinisé (translucidité 65 %), transparent (translucidité 85 %) ou noir mat (translucidité 25 %), le profilé en aluminium est entièrement recouvert sur le dessus, de sorte que seule la bande lumineuse LED est visible. Des bandes de LED d'une largeur maximale de 12 mm peuvent être collées.

Particularité : le couvercle est affleurant avec le profilé. Ainsi, seule la bande lumineuse LED reste visible.

Ce profilé à LED dispose d'une grande hauteur intérieure par rapport au profilé APPLIQUE NL8 LED ; il a donc également un plus grand espace de refroidissement et peut être équipé de bandes flexibles à LED plus puissantes sans que cela n'empêche d'obtenir des lignes lumineuses LED homogènes (pas de points de lumière, mais des lignes continues).

Grâce à leurs petites dimensions et à leur poids faible, ces profilés à LED sont notamment une source de lumière LED idéale pour des meubles d'intérieur et de bureau, des accessoires intérieurs, des vitrines, des étagères, ainsi que le long de marches, et bien sûr sur des murs et des plafonds.

Het NL15 LED CONSTRUCTION profiel is standaard verkrijgbaar in lengtes van 200 cm en 300 cm en is gemaakt van hoogwaardig aluminium (geanodiseerd). Het is ontworpen voor gebruik als opbouw- en inbouwprofiel.

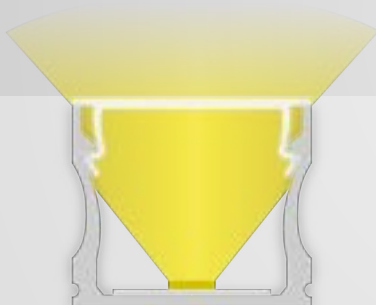
Met de vlakke standaard profielafdekking van breukvast en vlamvertragend polycarbonaat (brandbaarheidsklasse UL94 V-2) opaal/satijn (lichtdoorlaatbaarheid 65 %), helder (lichtdoorlaatbaarheid 85 %) of zwart mat (lichtdoorlaatbaarheid 25 %) wordt het aluminium profiel aan de bovenkant volledig afgedekt, zodat alleen de LED-lichtstrook zichtbaar is. LED flexstrips met een max. breedte van 12 mm kunnen worden ingelijmd.

Bijzonderheid: het deksel ligt gelijk met het profiel. Dit betekent dat alleen de LED-lichtstrook zichtbaar is.

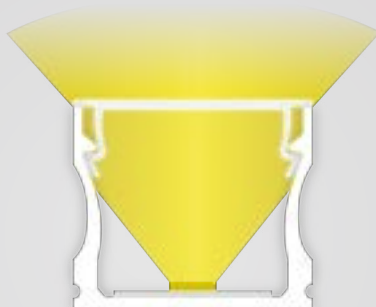
Dit led-profiel heeft op basis van zijn in vergelijking met het NL8 LED-OPBOUW-profiel een grotere binnenhoogte en ook een groter koellichaam en kan daardoor met krachtigere led-strips uitgerust worden zonder daarbij homogene-lichtlijnen achterwege te moeten laten (geen lichtpunten, maar een doorlopende lichtlijn).

Door de kleine afmetingen en het lage gewicht is dit led-profielsysteem onder andere geschikt als de ideale led-lichtbron in woon- en kantoormeubels, woonaccessoires, etalages, rekken alsook aan traptreden en uiteraard aan wanden en plafonds.

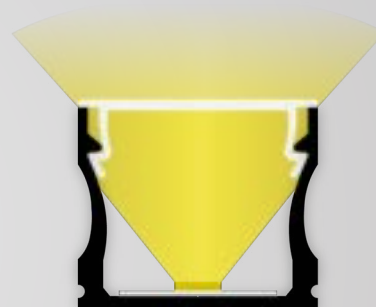
GALAXY profiles
Perfect Light Lines



NL15 + C40



NL15 + C41



NL15 + C40

max.
12 mm

OEM

GALAXY profiles
Perfect Light Lines



DIFFUSEURS | AFDEKKINGEN

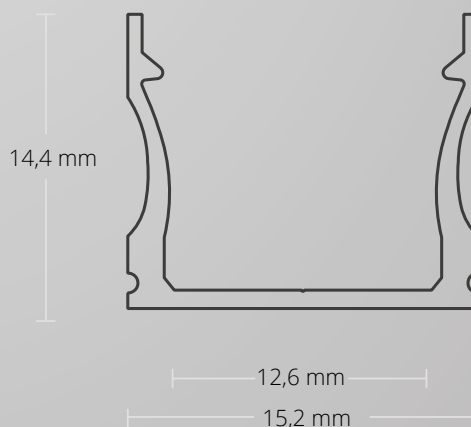
C40 65 %	200cm 8600085	250cm 8600086	300cm 8600087
C41 85 %	200cm 8600088	300cm 8600089	
C48 85 %	200cm 8600100	300cm 8600108	
C53 75 %	300cm 8600117		

EMBOUS D'EXTRÉMITÉ | EINDKAPPEN

E77	E77 8121150	E77W 8121152	E77B 8121154
E78	E78 8121151	E78W 8121153	E78B 8121155

PROFILE

NL15	200cm 8121100	200cm 8121110	200cm 8121120
	300cm 8121102	300cm 8121112	300cm 8121122
	Z31 8121040		



NL15 APPARENT | OPBOUW

haut | hoog | LED Strips max. 12 mm
15,2 mm x 14,4 mm | 118 g/m

200 cm **8121100** 200 cm **8121110** 200 cm **8121120**

300 cm **8121102** 300 cm **8121112** 300 cm **8121122**



Z31 Clips
de fixation |
Montageklemmen
■ **8121040**

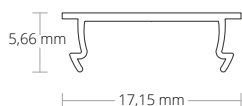
max.
12 mm



OEM



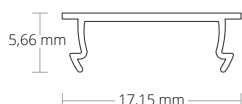
DIFFUSEURS | AFDEKKINGEN



C40 opale/satiné | opaal/gesatineerd | 65 %

PC | 17,15 mm x 5,66 mm

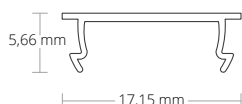

200cm **8600085** 250cm **8600086** 300cm **8600087**



C41 transparent | transparant | 85 %

PC | 17,15 mm x 5,66 mm

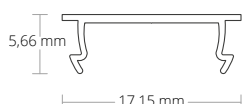
200cm **8600088** 300cm **8600089**



C48 noir/mat | zwart/mat | 25 %

PC | 17,15 mm x 5,66 mm

200cm **8600100** 300cm **8600108**



C53 blanc mat/wit mat | 75 %

PC | 17,15 mm x 5,66 mm

300cm **8600117**

EMBOUTS D'EXTRÉMITÉ | EINDKAPPEN



E77 PVC | 1 PC/STKS

■ E77 **8121150** □ E77W **8121152** ■ E77B **8121154**



E78 PVC | 1 PC/STKS | Câble/Kabel

■ E78 **8121151** □ E78W **8121153** ■ E78B **8121155**

NL15F

ENCASTRÉ | INBOUW

200 cm | 300 cm

max. 12 mm

OEM



EXTENSION DE LA DURÉE DE VIE
VERLENGING VAN DE LEVENS-
DUUR

PROTECTION MÉCANIQUE
MECHANISCHE BESCHERMING

REFROIDIS-
SEMENT
KOELING

UTILISATION ÉLEVÉE DE
LA LUMIÈRE
HOGE LICHTOPBRENGST

LUMIÈRE HOMOGENE
HOMOGEEN LICHT

HOMOGENOUS LIGHT with modular LED light solutions

- Fixation murale, au plafond ou au sol
Wand-, plafond- of vloermontage
- Mobilier d'habitat et de bureau
Woon- en kantoormeubels
- Mobilier pour l'équipement commercial
Meubels voor bedrijfsinrichting
- Accessoires d'intérieur
Woonaccessoires
- Miroirs | Spiegels
- Portes d'armoire | Kastdeuren
- Vitrines | Etalages
- Étagères | Rekken
- Escaliers et rampes | Traptreden en -
leuningen
- Balustrades | Balustraden
- Façades, balconies and terraces
Gevels, balkons en terrassen
- Espaces de vie | Woonruimten
- Bureaux | Kantoren
- Hôtellerie et gastronomie | Hotels en
horeca
- Vente au détail (vitrines de magasins et
de présentoirs) | Detailhandel (Shop- en
uitstalraam)
- Zones commerciales et salles
d'exposition | Bedrijfsruimten en
showrooms
- Salon de coiffure / de beauté / de
tatouage | Kappers-/beauty-/body art-
studios
- Halls, foyers et couloirs | Hallen, foyers
en gangen
- Infrastructures de bien-être et de
loisirs intérieurs | Wellness- en indoor-
vrijtijdsfaciliteiten
- Pièces sanitaires | Vochtige ruimtes

Fixation/installation sur/dans des bandes et plaques de bois, plaques de plâtre, carrelage, pierre, granit, marbre et surfaces métalliques
Montage/inbouw op/in houten stroken en -platen, gipsplaten, tegels, steen-, graniet-, marmer- en metalen oppervlakken



NL15F

ENCASTRÉ | INBOUW

haut/ailes | hoog/vleugels | LED Strips max. 12 mm

Argent/Zilver
ANODISÉ | GEANODISEERD



max. 12 mm

max.
12 mm



OEM



Le profilé ENCASTRABLE LED NL15F a un design particulièrement étroit ; il est conçu pour les bandes flexibles à LED d'une largeur maximale de 12 mm et est utilisé universellement en intérieur.

Les couvertures de profilés LED (opaques/satinées (translucidité 65 %), transparentes (translucidité 85 %) ou noires mates (translucidité 25 %)) sont fabriquées en polycarbonate incassable et ignifuge (classification d'inflammabilité UL94-2) et créent des conditions d'éclairage LED homogènes avec une utilisation élevée du rendement lumineux.

Les couvercles existent également en 2 m, 2,5 m et 3 m!

Ce profilé à LED dispose d'une grande hauteur intérieure par rapport au profilé APPLIQUE NL8F LED ; il a donc également un plus grand espace de refroidissement et peut être équipé de bandes flexibles à LED plus puissantes sans que cela n'empêche d'obtenir des lignes lumineuses LED homogènes (pas de points de lumière, mais des lignes continues).

Grâce à ses petites dimensions et à son poids faible, ce profilé s'insère de façon presque invisible dans les murs et les plafonds en plaques de plâtre, en pierre ou en béton, ainsi que dans les coffrages en bois.

Ils peuvent également être installés dans des meubles pré-fabriqués. Elles sont donc des sources de lumière LED idéales dans les meubles de maison et de bureau, les accessoires de maison, les vitrines, les étagères, sur les marches et bien sûr sur les murs et les plafonds.

Het NL15F LED INBOUW-profiel heeft een bijzonder smal design, is voor flexibele led-strips met een maximale breedte van 12 mm ontworpen en wordt universeel binnenshuis gebruikt.

De led-profielafdekkingen opaal/gesatineerd (lichtdoorlatendheid 65%), transparant (lichtdoorlatendheid 85 %) of zwart mat (lichtdoorlatendheid 25 %) bestaan uit onbreekbaare brandvertragend polycarbonaat (classificatie ontvlambaarheid UL94V-2) en zorgen voor homogene led-lichtverhoudingen met een hoge opbrengst van het lichtvermogen.

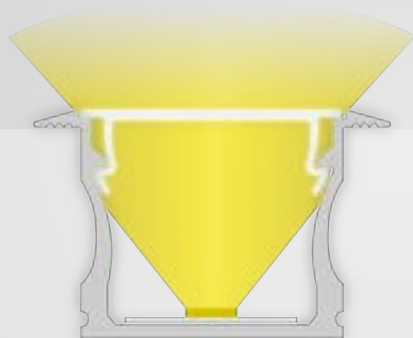
Afdekkingen ook verkrijgbaar in 2 m, 2,5 m en 3 m!

Dit led-profiel heeft op basis van zijn in vergelijking met het NL9 LED-OPBOUW-profiel een grotere binnelhoogte en ook een groter koellichaam en kan daardoor met krachtigere led-strips uitgerust worden zonder daarbij homogene led-lichtlijnen achterwege te moeten laten (geen lichtpunten, maar een doorlopende lichtlijn).

Het profiel kan op basis van de kleine afmetingen en het lage gewicht in wanden en plafonds met gips-, steen- of betonplaten alsook in houten bekledingen nauwelijks zichtbaar ingewerkt.

Ze kunnen ook worden geïnstalleerd in voorgefreesde meubels. Het zijn daarom ideale LED-lichtbronnen in huis- en kantoormeubelen, woonaccessoires, vitrines, rekken, op trappen en natuurlijk op muren en plafonds.

GALAXY profiles
Perfect Light Lines


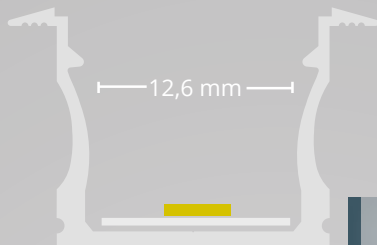


NL15F + C40

max.
12 mm

OEM

GALAXY profiles
Perfect Light Lines



DIFFUSEURS | AFDEKKINGEN

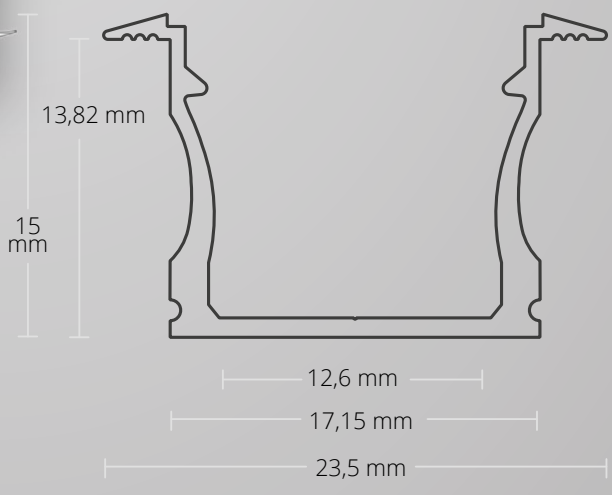
C40 65 %	200cm 8600085	250cm 8600086	300cm 8600087
C41 85 %	200cm 8600088	300cm 8600089	
C48 85 %	200cm 8600100	300cm 8600108	
C53 75 %	300cm 8600117		

EMBOUS D'EXTRÉMITÉ | EINDKAPPEN

E85	E85 8121350
E86	E86 8121351

PROFILE

NL15F	200cm 8121300	300cm 8121302
	Z31 8121040	





NL15F ENCASTRÉ | INBOUW

haut/ailes | hoog/vleugels | LED Strips max. 12 mm
23,5 mm x 15 mm | 132 g/m

200 cm
8121300

300 cm
8121302



Z31 Clips
de fixation |
Montageklemmen
8121040

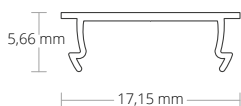
max.
12 mm



OEM



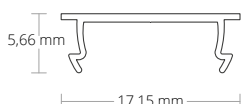
DIFFUSEURS | AFDEKKINGEN



C40 opale/satiné | opaal/gesatineerd | 65 %

PC | 17,15 mm x 5,66 mm

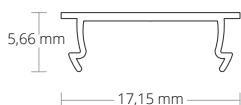
200cm 250cm 300cm
8600085 8600086 8600087



C41 transparent | transparant | 85 %

PC | 17,15 mm x 5,66 mm

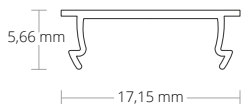
200cm 300cm
8600088 8600089



C48 noir/mat | zwart/mat | 25 %

PC | 17,15 mm x 5,66 mm

200cm 300cm
8600100 8600108



C53 blanc mat/wit mat | 75 %

PC | 17,15 mm x 5,66 mm

300cm
8600117

EMBOUS D'EXTRÉMITÉ | EINDKAPPEN



E85 PVC | 1 PC/STKS

E85
8121350



E86 PVC | 1 PC/STKS | Câble/Kabel

E86
8121351

NL10

ANGLE | HOEK

200 cm | 300 cm

max. 10 mm

OEM



EXTENSION DE LA DURÉE DE VIE
VERLENGING VAN DE LEVENSDUUR

PROTECTION MÉCANIQUE
MECHANISCHE BESCHERMING

REFROIDISSEMENT
KOELING

UTILISATION ÉLEVÉE DE LA LUMIÈRE
HOGE LICHTOPBRENGST

LUMIÈRE HOMOGENE
HOMOGEEN LICHT

HOMOGENOUS LIGHT with modular LED light solutions

- Fixation murale, au plafond ou au sol
Wand-, plafond- of vloermontage
- Mobilier d'habitat et de bureau | Woon- en kantoormeubels
- Mobilier pour l'équipement commercial
Meubels voor bedrijfsinrichting
- Accessoires d'intérieur
Woonaccessoires
- Miroirs | Spiegels
- Portes d'armoire | Kastdeuren
- Vitrines | Etalages
- Étagères | Rekken
- Escaliers et rampes | Traptreden en -leuningen
- Balustrades | Balustraden
- Façades, balconies and terraces
Gevels, balkons en terrassen
- Espaces de vie | Woonruimten
- Bureaux | Kantoren
- Hôtellerie et gastronomie | Hotels en horeca
- Vente au détail (vitrines de magasins et de présentoirs) | Detailhandel (Shop- en uitstalraam)
- Zones commerciales et salles d'exposition | Bedrijfsruimten en showrooms
- Salon de coiffure / de beauté / de tatouage | Kappers-/beauty-/body art-studios
- Halls, foyers et couloirs | Hallen, foyers en gangen
- Infrastructures de bien-être et de loisirs intérieurs | Wellness- en indoor-vrijtijdsfaciliteiten
- Pièces sanitaires | vochtige ruimtes

Fixation/installation sur/dans des bandes et plaques de bois, plaques de plâtre, carrelage, pierre, granit, marbre et surfaces métalliques
Montage/inbouw op/in houten stroken en -platen, gipsplaten, tegels, steen-, graniet-, marmer- en metalen oppervlakken



NL10

ANGLE | HOEK

LED Strips max. 10 mm

Argent/Zilver
ANODISÉ | GEANODISEERD

max.
10 mm

OEM



Le profilé LED CORNER NL10 est conçu pour les bandes flexibles LED d'une largeur maximale de 10 mm et est utilisé universellement dans les espaces intérieurs.

Le couvercle du profilé LED opale/satinisé (translucidité 65 %) est fabriqué en polycarbonate incassable et ininflammable (classification d'inflammabilité UL94 V-2) et crée des conditions d'éclairage LED homogènes avec une utilisation élevée de la puissance lumineuse (pas de points lumineux, mais plutôt des lignes lumineuses continues).

Le profilé NL10 LED COIN est de très petite dimension et convient parfaitement comme source de lumière LED dans les espaces d'habitat et de bureaux, des présentoirs aussi bien que les étagères, les murs, les escaliers et les plafonds en raison notamment de son faible poids.

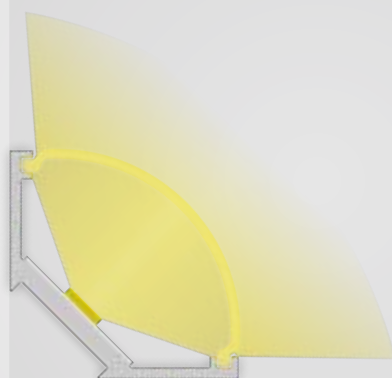
Het LED HOEK NL10 profiel is ontworpen voor flexibele LED strips met een maximale breedte van 10 mm en kan worden gebruikt in binnenruimtes.

De LED-profiel afdekking opaal/gesatineerd (lichtdoorlatingheid 65 %) bestaat uit breukvast en moeilijk brandbaar polycarbonaat (classificering brandbaarheid UL94 V-2) en zorgt voor homogene LED-lichtverhoudingen meteen hoge lichtopbrengst (geen lichtpunten, maar doorlopende lichtlijn).

Het NL10 LED HOEK-profiel is klein en door het lage gewicht is het onder andere geschikt als de ideale LED-lichtbron in woon- en kantoormeubels, woonaccessoires, etalages, rekken alsook aan wanden en plafonds.

GALAXY profiles
Perfect Light Lines


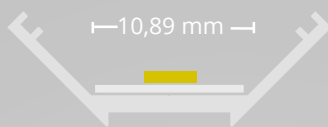
NL10 + C49



max.
12 mm

OEM

GALAXY profiles
Perfect Light Lines



DIFFUSEURS | AFDEKKINGEN

C49 65 % 200cm 300cm
8600101 8600102

EMBOUITS D'EXTRÉMITÉ | EINDKAPPEN

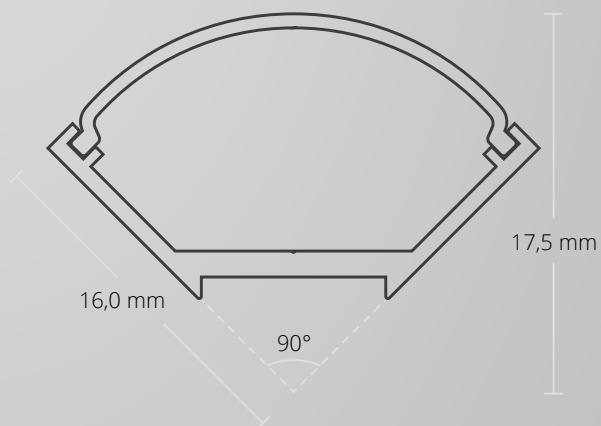
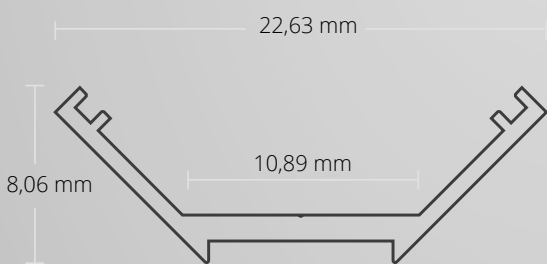
E87 E87
8121450

E88 E88
8121451

PROFILE

NL10 200cm 300cm
8121400 8121402

Z38
8121460





NL10 ANGLE | HOEK

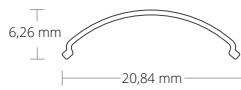
LED Strips max. 10 mm
22,63 mm x 8,06 mm | 57 g/m

200 cm
8121400

300 cm
8121402



Z38 Clips
de fixation |
Montageklemmen
8121460



C49 opale/satiné | opaal/gesatineerd | 65 %
PC | 20,84 mm x 6,26 mm
200cm 300cm
8600101 8600102

max.
10 mm



OEM



EMBOUS D'EXTRÉMITÉ | EINDKAPPEN



E87 PVC | 1 PC/STKS
E87
8121450



E88 PVC | 1 PC/STKS | Câble/Kabel
E88
8121451


VA1

SURFACE/LUMINAIRE |
STRUCTUUR/VERLICHTING

200 cm

max. 16 mm

OEM



NEW À NOTRE GAMME
IN DE RANGE

EXTENSION DE LA DURÉE DE VIE
VERLENGING VAN DE LEVENSDUUR

PROTECTION MÉCANIQUE
MECHANISCHE BESCHERMING

REFROIDISSEMENT
KOELING

UTILISATION ÉLEVÉE DE LA LUMIÈRE
HOGE LICHTOPBRENGST

LUMIÈRE HOMOGENÈ
HOMOGEEN LICHT

HOMOGENOUS LIGHT with modular LED light solutions

- Fixation murale, au plafond ou au sol
Wand-, plafond- of vloermontage
- Mobilier d'habitat et de bureau
Woon- en kantoormeubels
- Mobilier pour l'équipement commercial
Meubels voor bedrijfsinrichting
- Accessoires d'intérieur
Woonaccessoires
- Miroirs | Spiegels
- Portes d'armoire | Kastdeuren
- Vitrines | Etalages
- Étagères | Rekken
- Balustrades | Balustraden
- Façades, balconies and terraces
Gevels, balkons en terrassen
- Espaces de vie | Woonruimten
- Bureaux | Kantoren
- Hôtellerie et gastronomie | Hotels en horeca
- Vente au détail (vitrines de magasins et de présentoirs) | Detailhandel (Shop- en uitstalraam)
- Zones commerciales et salles d'exposition | Bedrijfsruimten en showrooms
- Salon de coiffure / de beauté / de tatouage | Kappers-/beauty-/body art-studios
- Halls, foyers et couloirs | Hallen, foyers en gangen
- Infrastructures de bien-être et de loisirs intérieurs | Wellness- en indoor-vrijetijdsfaciliteiten
- Pièces sanitaires | Vochtige ruimtes

Fixation/installation sur/dans des bandes et plaques de bois, plaques de plâtre, carrelage, pierre, granit, marbre et surfaces métalliques
Montage/inbouw op/in houten stroken en -platen, gipsplaten, tegels, steen-, graniet-, marmer- en metalen oppervlakken



VA1

SURFACE/LUMINAIRE | STRUCTUUR/VERLICHTING

LED Strips max. 16 mm

Argent/Zilver
ANODISÉ | GEANODISEERD

RAL 9010 Blanc/Wit
REVÊTU PAR POWDRE | POEDERCOATING

RAL 9005 Noir/Zwart
REVÊTU PAR POWDRE | POEDERCOATING



max. 16 mm

max.
16 mm



OEM



Le VA1 LED PROFILE FOR INDIRECT LIGHTING a une longueur standard de 200cm et est fabriqué en aluminium de haute qualité (anodisé). Grâce au couvercle encastré, vous pouvez obtenir un éclairage indirect et sans éblouissement.

Le profilé est conçu pour être particulièrement fin et peut être fixé au mur/plafond ou être utilisé comme une suspension à LED avec la suspension à corde.

À l'intérieur du PROFIL LED VA1 POUR ÉCLAIRAGE INDIRECT, une bande flexible LED d'une largeur maximale de 16 mm est collée. Ce profilé est particulièrement adapté à l'éclairage d'effets scéniques ou, avec des Flexbands LED de puissance correspondante, à l'éclairage général d'une pièce.

Het VA1 LED PROFIEL VOOR INDIRECTE VERLICHTING heeft een standaardlengte van 200 cm en is gemaakt van hoogwaardig aluminium (geanodiseerd). De inbouwkap zorgt voor indirecte en niet-verblindende verlichting.

Het profiel heeft een bijzonder slanke vormgeving en kan aan de muur/het plafond worden gemonteerd of met de draadophanging als LED-pendelarmatuur worden gebruikt.

Een LED-strip met een maximale breedte van 16 mm wordt in de binnenkant van het VA1 LED-PROFIEL VOOR INDIRECTE VERLICHTING gelijmd. Dit profiel is bijzonder geschikt voor effectverlichting of, met overeenkomstige krachtige LED flex strips, voor algemene ruimteverlichting.

GALAXY profiles
Perfect Light Lines

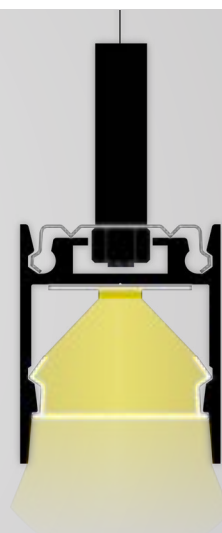
VA1 + C50



VA1 + C51




VA1 + C50 + Z35



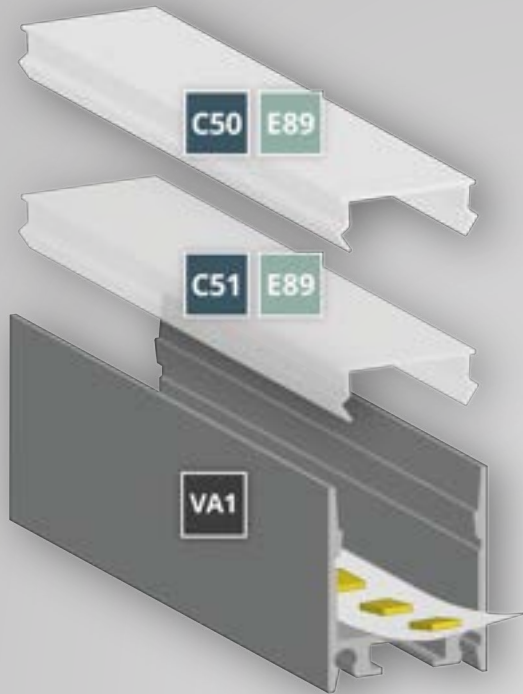
291

max.
16 mm

OEM



GALAXY profiles
Perfect Light Lines



DIFFUSEURS | AFDEKKINGEN

C50 65 % 200cm
8600104

C51 85 % 200cm
8600105

EMBOUTS D'EXTRÉMITÉ | EINDKAPPEN

E89  E89 8123180  E89W 8123182  E89B 8123181


PROFILE

VA1  VA1 8123151  VA1W 8123153  VA1B 8123152

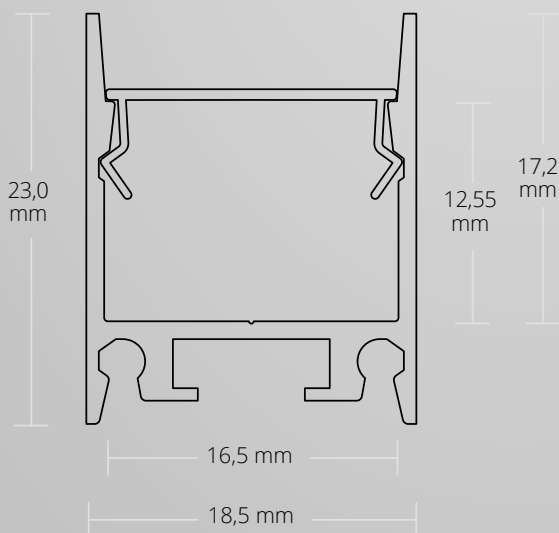
 **Z35**
8123200


 **Z10**
8301504

 **Z11**
8301505

 **Z05**
8301501

 **Z03** 8301502  **Z03W** 8301512  **Z03B** 8301511





VA1 SURFACE/LUMINAIRE | STRUCTUUR/VERLICHTING

LED Strips max. 16 mm
18,5 mm x 23 mm | 336 g/m

200 cm
8123151

200 cm
8123153

200 cm
8123152



Z35 Clips de fixation | Montageklemmen
8123200



Z10|Z11 Connecteur | Koppelstuk | Acier | Staal | 4 PCS/STKS
Z10 | 180° 8301504
Z11 | 90° 8301505



Z03 Suspension par câble | Staaldraadophanging
Acier | Staal | 1,5 m | Set | 75 kg

Z03
8301502

Z03W
8301512

Z03W 8
301511



Z05 Jeu de pinces | Plafondbevestigingsset
Acier inoxydable | Roestvrij staal | 2 PCS/STKS

Z05
8301501

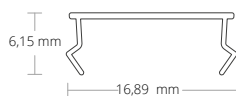
max.
16 mm



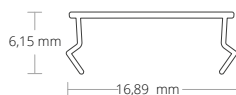
OEM



DIFFUSEURS | AFDEKINGEN



C50 opale/satiné | opaal/gesatineerd | 65 %
PC | 16,89 mm x 6,15 mm
200cm
8600104



C51 transparent | transparant | 85 %
PC | 16,89 mm x 6,15 mm
200cm
8600105

EMBOUTS D'EXTRÉMITÉ | EINDKAPPEN



E89 PVC | 1 PC/STKS

E89
8123180

E89W
8123182

E89B
8123181


VA2

**SURFACE/LUMINAIRE |
STRUCTUUR/VERLICHTING**

200 cm

max. 16 mm

OEM



NEW À NOTRE GAMME
IN DE RANGE

EXTENSION DE LA DURÉE DE VIE
VERLENGING VAN DE LEVENSDUUR

PROTECTION MÉCANIQUE
MECHANISCHE BESCHERMING

REFROIDISSEMENT
KOELING

UTILISATION ÉLEVÉE DE LA LUMIÈRE
HOGE LICHTOPBRENGST

LUMIÈRE HOMOGENÈ
HOMOGEEN LICHT

HOMOGENOUS LIGHT with modular LED light solutions

- Fixation murale, au plafond ou au sol
Wand-, plafond- of vloermontage
- Mobilier pour l'équipement commercial
Meubels voor bedrijfsinrichting
- Accessoires d'intérieur
Woonaccessoires
- Miroirs | Spiegels
- Étagères | Rekken
- Balustrades | Balustraden
- Façades, balconies and terraces
Gevels, balkons en terrassen
- Espaces de vie | Woonruimten
studios
- Bureaux | Kantoren
- Hôtellerie et gastronomie | Hotels en horeca
- Vente au détail (vitrines de magasins et de présentoirs) | Detailhandel (Shop- en uitstalraam)
- Zones commerciales et salles d'exposition | Bedrijfsruimten en showrooms
- Salon de coiffure / de beauté / de tatouage | Kappers-/beauty-/body art-
- Halls, foyers et couloirs | Hallen, foyers en gangen
- Infrastructures de bien-être et de loisirs intérieurs | Wellness- en indoor-vrijetijdsfaciliteiten
- Pièces sanitaires | Vochtige ruimtes

Fixation/installation sur/dans des bandes et plaques de bois, plaques de plâtre, carrelage, pierre, granit, marbre et surfaces métalliques
Montage/inbouw op/in houten stroken en -platen, gipsplaten, tegels, steen-, graniet-, marmer- en metalen oppervlakken



VA2

SURFACE/LUMINAIRE | STRUCTUUR/VERLICHTING

LED Strips max. 16 mm

Argent/Zilver
ANODISÉ | GEANODISEERD

RAL 9010 Blanc/Wit
REVÊTU PAR POWDRE | POEDERCOATING

RAL 9005 Noir/Zwart
REVÊTU PAR POWDRE | POEDERCOATING

max.
16 mm

OEM



max. 16 mm

Le VA2 LED PROFILE FOR INDIRECT LIGHTING a une longueur standard de 200cm et est fabriqué en aluminium de haute qualité (anodisé). Le couvercle encastré permet d'obtenir un éclairage indirect et sans éblouissement.

Le profilé peut être utilisé d'une part comme profilé de superstructure, avec le support de montage Z36 spécialement prévu à cet effet. La particularité est que l'émission de lumière se fait dans deux directions. D'autre part, avec le support de montage Z35 et la suspension à câble Z03, le profilé peut être utilisé comme une suspension à LED.

À l'intérieur du PROFIL LED VA2 POUR ÉCLAIRAGE INDIRECT, une bande flexible LED d'une largeur maximale de 16 mm est collée. Ce profilé est particulièrement adapté à l'éclairage d'effets scéniques ou, avec des bandes flexibles LED de puissance appropriée, à l'éclairage général d'une pièce.

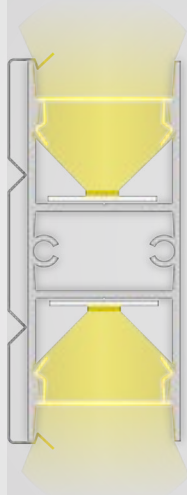
Het VA2 LED PROFIEL VOOR INDIRECTE VERLICHTING heeft een standaardlengte van 200 cm en is gemaakt van hoogwaardig aluminium (geanodiseerd). De inbouwkap zorgt voor indirecte en niet-verblindende verlichting.

Eenzijds kan het profiel worden gebruikt als opbouwprofiel met de speciaal ontworpen Z36 montagebeugel. Het bijzondere hier is dat het licht in twee richtingen wordt uitgezonden. Met de montagebeugel Z35 en de draadophanging Z03 kan het profiel daarentegen als LED-pendelarmatuur worden gebruikt.

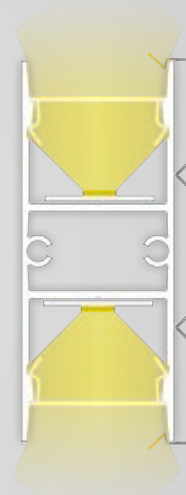
Een LED-strip met een maximale breedte van 16 mm wordt in de binnenkant van het VA2 LED-PROFIEL VOOR INDIRECTE VERLICHTING gelijmd. Dit profiel is bijzonder geschikt als staging effectverlichting of met overeenkomstig krachtige LED flex strips als algemene ruimteverlichting.

GALAXY profiles
Perfect Light Lines

VA2 + C51 + Z36



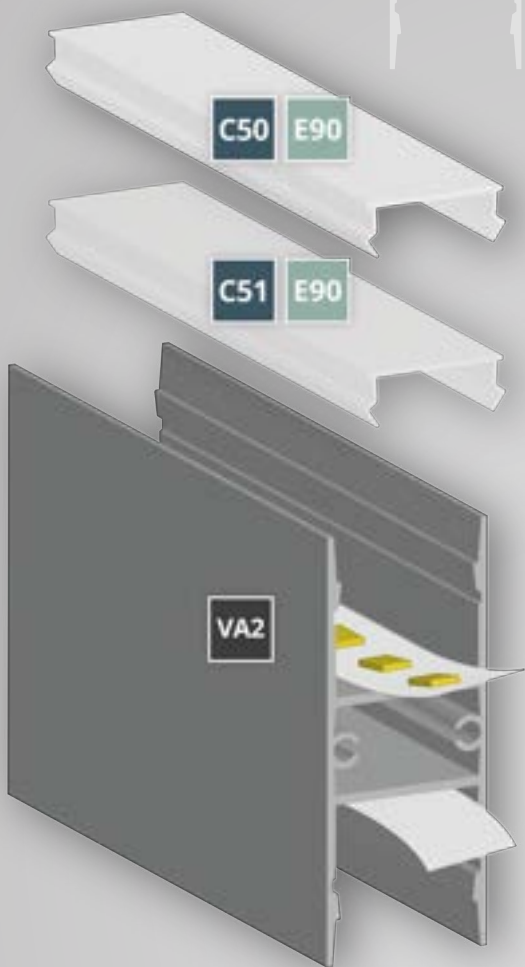
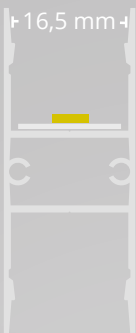
VA2 + C51 + Z36



max.
16 mm

OEM

GALAXY profiles
Perfect Light Lines



DIFFUSEURS | AFDEKKINGEN

C50 65 % 200cm
8600104

C51 85 % 200cm
8600105

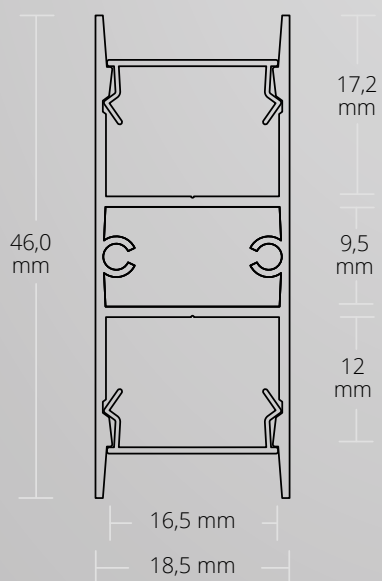
EMBOUTS D'EXTRÉMITÉ | EINDKAPPEN

E90 E90 8123183 E90W 8123185 E90B 8123184

PROFILE

VA2 VA2 8123154 VA2W 8123156 VA2B 8123155

Z36
8123201





VA2 SURFACE/LUMINAIRE | STRUCTUUR/VERLICHTING

LED Strips max. 16 mm
18,5 mm x 46 mm | 563 g/m

200 cm
8123154

200 cm
8123156

200 cm
8123155



Z36 Clips
de fixation |
Montageklemmen
8123201

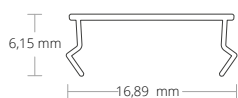
max.
16 mm



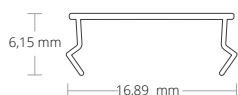
OEM



DIFFUSEURS | AFDEKKINGEN



C50 opale/satiné | opaal/gesatineerd | 65 %
PC | 16,89 mm x 6,15 mm
200cm
8600104



C51 transparent | transparant | 85 %
PC | 16,89 mm x 6,15 mm
200cm
8600105

EMBOUTS D'EXTRÉMITÉ | EINDKAPPEN



E90 PVC | 1 PC/STKS

E90
8123183

E90W
8123185

E90B
8123184


VA3

SURFACE/LUMINAIRE |
STRUCTUUR/VERLICHTING

200 cm

max. 16 mm

OEM



NEW À NOTRE GAMME
IN DE RANGE



EXTENSION DE LA DURÉE DE VIE
VERLENGING VAN DE LEVENSDUUR

PROTECTION MÉCANIQUE
MECHANISCHE BESCHERMING

REFROIDISSEMENT
KOELING

UTILISATION ÉLEVÉE DE LA LUMIÈRE
HOGE LICHTOPBRENGST

LUMIÈRE HOMOGENE
HOMOGEEN LICHT

HOMOGENOUS LIGHT with modular LED light solutions

- Fixation murale, au plafond ou au sol
Wand-, plafond- of vloermontage
- Mobilier pour l'équipement commercial
Meubels voor bedrijfsinrichting
- Accessoires d'intérieur
Woonaccessoires
- Vitrines | Etalages
- Étagères | Rekken
- Balustrades | Balustraden
- Façades, balconies and terraces
Gevels, balkons en terrassen
- Espaces de vie | Woonruimten
- Bureaux | Kantoren
- Hôtellerie et gastronomie | Hotels en horeca
- Vente au détail (vitrines de magasins et de présentoirs) | Detailhandel (Shop- en uitstalraam)
- Zones commerciales et salles d'exposition | Bedrijfsruimten en showrooms
- Salon de coiffure / de beauté / de tatouage | Kappers-/beauty-/body art-studios
- Halls, foyers et couloirs | Hallen, foyers en gangen
- Infrastructures de bien-être et de loisirs intérieurs | Wellness- en indoor-vrijtijdsfaciliteiten
- Pièces sanitaires | Vochtige ruimtes

Fixation/installation sur/dans des bandes et plaques de bois, plaques de plâtre, carrelage, pierre, granit, marbre et surfaces métalliques
Montage/inbouw op/in houten stroken en -platen, gipsplaten, tegels, steen-, graniet-, marmere- en metalen oppervlakken



VA3

SURFACE/LUMINAIRE | STRUCTUUR/VERLICHTING

LED Strips max. 16 mm

Argent/Zilver
ANODISÉ | GEANODISEERD

RAL 9010 Blanc/Wit
REVÊTU PAR POWDRE | POEDERCOATING

RAL 9005 Noir/Zwart
REVÊTU PAR POWDRE | POEDERCOATING



max. 16 mm

max.
16 mm



OEM



Le VA3 LED PROFILE FOR INDIRECT LIGHTING a une longueur standard de 200cm et est fabriqué en aluminium de haute qualité (anodisé). Le cache encastré vous permet d'obtenir un éclairage indirect et sans éblouissement.

Le profilé en forme de triangle est disponible en argent (aluminium anodisé), blanc et noir. Il convient parfaitement à un usage décoratif.

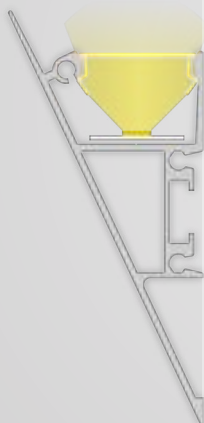
À l'intérieur du PROFIL LED VA3 POUR ÉCLAIRAGE INDIRECT, un ruban flexible LED d'une largeur maximale de 16 mm est collé. Ce profilé convient particulièrement comme éclairage d'effet de mise en scène ou, avec des bandes LED flex de puissance appropriée, comme éclairage général d'une pièce.

Het VA3 LED PROFIEL VOOR INDIRECTE VERLICHTING heeft een standaardlengte van 200 cm en is gemaakt van hoogwaardig aluminium (geanodiseerd). De inbouwkap zorgt voor indirecte en niet-verblindende verlichting.

Het profiel in driehoeksvorm is verkrijgbaar in zilver (geanodiseerd aluminium), wit en zwart en is ideaal voor decoratief gebruik.

Een LED-strip met een maximale breedte van 16 mm wordt in de binnenkant van het VA3 LED-PROFIEL VOOR INDIRECTE VERLICHTING gelijmd. Dit profiel is bijzonder geschikt als staging effectverlichting of met overeenkomstig krachtige LED flex strips als algemene ruimteverlichting.

GALAXY profiles
Perfect Light Lines



VA3 + C50



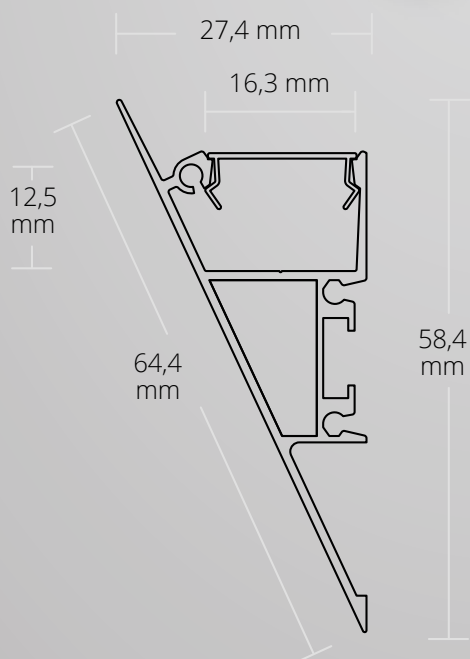
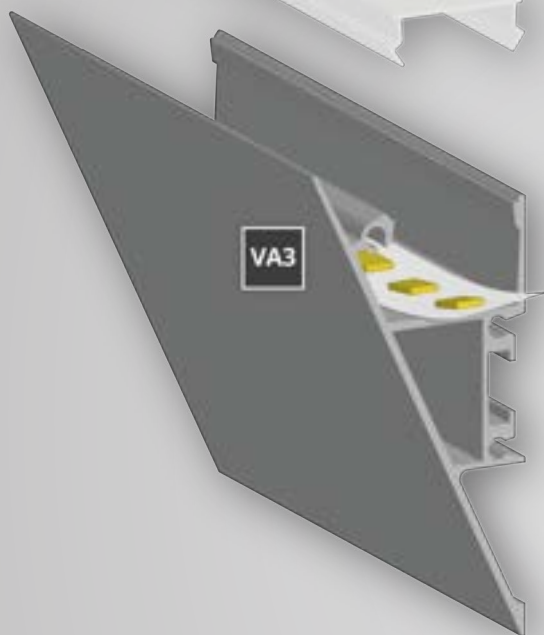
VA3 + C50

299

max.
16 mm

OEM

GALAXY profiles
Perfect Light Lines



DIFFUSEURS | AFDEKKINGEN

C50 65 % 200cm
8600104

C51 85 % 200cm
8600105

EMBOUTS D'EXTRÉMITÉ | EINDKAPPEN

E91 E91 8123186 E91W 8123188 E91B 8123187

PROFILE

VA3 VA3 8123157 VA3W 8123159 VA3B 8123158

Z35
8123200

Z10
8301504

Z11
8301505



VA3 SURFACE/LUMINAIRE | STRUCTUUR/VERLICHTING

LED Strips max. 16 mm
27,4 mm x 58,4 mm | 622 g/m

200 cm
8123157

200 cm
8123159

200 cm
8123158



Z35 Clips
de fixation |
Montageklemmen
8123200



Z10|Z11 Con-
necteur | Koppelstuk | Acier |
Staal | 4 PCS/STKS
Z10 | 180° 8301504
Z11 | 90° 8301505

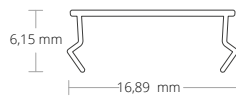
max.
16 mm



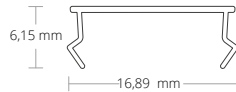
OEM



DIFFUSEURS | AFDEKKINGEN



C50 opale/satiné | opaal/gesatineerd | 65 %
PC | 16,89 mm x 6,15 mm
200cm
8600104



C51 transparent | transparant | 85 %
PC | 16,89 mm x 6,15 mm
200cm
8600105

EMBOUTS D'EXTRÉMITÉ | EINDKAPPEN



E91 PVC | 1 PC/STKS

E91
8123186

E91W
8123188

E91B
8123187


VA4

**SURFACE/LUMINAIRE |
STRUCTUUR/VERLICHTING**

200 cm

max. 16 mm / 14 mm

OEM



NEW À NOTRE GAMME
IN DE RANGE



EXTENSION DE LA DURÉE DE VIE
VERLENGING VAN DE LEVENS-
DUUR

PROTECTION MÉCANIQUE
MECHANISCHE BESCHERMING

REFROIDISSEMENT
KOELING

UTILISATION ÉLEVÉE DE LA LUMIÈRE
HOGE LICHTOPBRENGST

LUMIÈRE HOMOGENE
HOMOGEEN LICHT

HOMOGENOUS LIGHT with modular LED light solutions

- Fixation murale, au plafond ou au sol
Wand-, plafond- of vloermontage
- Mobilier pour l'équipement commercial
Meubels voor bedrijfsinrichting
- Accessoires d'intérieur
Woonaccessoires
- Vitrines | Etalages
- Étagères | Rekken
- Balustrades | Balustraden
- Façades, balconies and terraces
Gevels, balkons en terrassen
- Espaces de vie | Woonruimten
- Bureaux | Kantoren
- Hôtellerie et gastronomie | Hotels en horeca
- Vente au détail (vitrines de magasins et de présentoirs) | Detailhandel (Shop- en uitstalraam)
- Zones commerciales et salles d'exposition | Bedrijfsruimten en showrooms
- Salon de coiffure / de beauté / de tatouage | Kappers-/beauty-/body art-studios
- Halls, foyers et couloirs | Hallen, foyers en gangen
- Infrastructures de bien-être et de loisirs intérieurs | Wellness- en indoor-vrijetijdsfaciliteiten
- Pièces sanitaires | Vochtige ruimtes

Fixation/installation sur/dans des bandes et plaques de bois, plaques de plâtre, carrelage, pierre, granit, marbre et surfaces métalliques
Montage/inbouw op/in houten stroken en -platen, gipsplaten, tegels, steen-, graniet-, marmere- en metalen oppervlakken



VA4

SURFACE/LUMINAIRE | STRUCTUUR/VERLICHTING

LED Strips max. 16 mm / 14 mm

Argent/Zilver
ANODISÉ | GEANODISEERD

RAL 9010 Blanc/Wit
REVÊTU PAR POWDRE | POEDERCOATING

RAL 9005 Noir/Zwart
REVÊTU PAR POWDRE | POEDERCOATING



max. 16 mm

max. 14 mm

max.
16 mm /
14 mm



OEM



Le VA4 LED PROFILE FOR INDIRECT LIGHTING a une longueur standard de 200cm et est fabriqué en aluminium de haute qualité (anodisé). Le cache encastré vous permet d'obtenir un éclairage indirect et sans éblouissement.

Le profilé impressionne par sa conception extraordinaire, qui permet une émission de lumière à double face. Ici, un côté rayonne directement vers le bas et l'autre à 50 degrés vers le haut.

À l'intérieur du PROFIL LED VA4 POUR ÉCLAIRAGE INDIRECT, un ruban flexible LED d'une largeur maximale de 14 ou 16 mm est collé. Ce profilé est particulièrement adapté à l'éclairage d'effets scéniques ou, avec des bandes LED flex de puissance correspondante, à l'éclairage général d'une pièce.

Het VA4 LED PROFIEL VOOR INDIRECTE VERLICHTING heeft een standaardlengte van 200 cm en is gemaakt van hoogwaardige aluminium (geanodiseerd). De afdekking geeft een indirecte en niet-verblindende verlichting.


Het profiel maakt indruk door zijn ongebruikelijke vormgeving, waardoor het licht van beide zijden wordt uitgestraald. De ene kant straalt recht naar beneden en de andere 50 graden naar boven.

Een LED-strip met een maximale breedte van 14 of 16 mm wordt in de binnenkant van het VA4 LED-PROFIEL VOOR INDIRECTE VERLICHTING gelijmd. Dit profiel is bijzonder geschikt als staging effectverlichting of met overeenkomstig krachtige LED flex strips als algemene ruimteverlichting.

GALAXY profiles
Perfect Light Lines

VA4 + C50

VA4 + C50



VA4 + C50

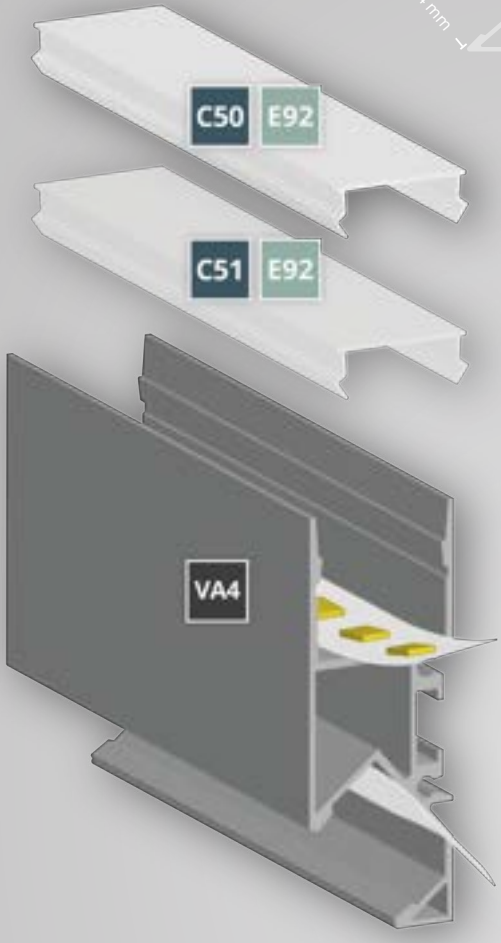
303

max.
16 mm /
14 mm

GALAXY profiles
Perfect Light Lines



OEM



DIFFUSEURS | AFDEKKINGEN

C50 65 % 200cm
8600104

C51 85 % 200cm
8600105

EMBOUTS D'EXTRÉMITÉ | EINDKAPPEN

E92 E92 8123189 E92W 8123191 E92B 8123190

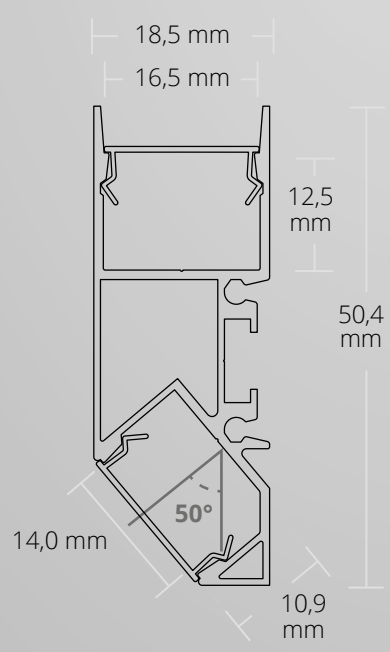
PROFILE


VA4 VA4 8123160 VA4W 8123162 VA4B 8123161

Z35
8123200

Z10
8301504

Z11
8301505





VA4 SURFACE/LUMINAIRE | STRUCTUUR/VERLICHTING

LED Strips max. 16 mm / 14 mm

18,5 mm x 50,4 mm | 615 g/m

200 cm
8123160

200 cm
8123162

200 cm
8123161



Z35 Clips
de fixation |
Montageklemmen
8123200



Z10|Z11 Con-
necteur | Koppelstuk | Acier |
Staal | 4 PCS/STKS
Z10 | 180° 8301504
Z11 | 90° 8301505

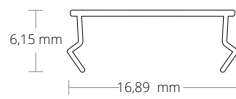
max.
16 mm /
14 mm



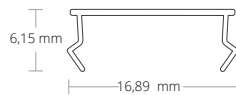
OEM



DIFFUSEURS | AFDEKKINGEN



C50 opale/satiné | opaal/gesatineerd | 65 %
PC | 16,89 mm x 6,15 mm
200cm
8600104



C51 transparent | transparant | 85 %
PC | 16,89 mm x 6,15 mm
200cm
8600105

EMBOUTS D'EXTRÉMITÉ | EINDKAPPEN



E92 PVC | 1 PC/STKS

E92
8123189

E92W
8123191

E92B
8123190


VA5

**SURFACE/LUMINAIRE |
STRUCTUUR/VERLICHTING**

200 cm

max. 16 mm

 **OEM**



NEW À NOTRE GAMME
IN DE RANGE

EXTENSION DE LA DURÉE DE VIE
VERLENGING VAN DE LEVENS-
DUUR

PROTECTION MÉCANIQUE
MECHANISCHE BESCHERMING

REFROIDISSEMENT
KOELING

UTILISATION ÉLEVÉE DE LA LUMIÈRE
HOGE LICHTOPBRENGST

LUMIÈRE HOMOGENÈE
HOMOGEEN LICHT

HOMOGENOUS LIGHT with modular LED light solutions

- Fixation murale, au plafond ou au sol
Wand-, plafond- of vloermontage
- Mobilier d'habitat et de bureau
Woon- en kantoormeubels
- Accessoires d'intérieur
Woonaccessoires
- Étagères | Rekken
- Balustrades | Balustraden
- Façades, balconies and terraces
Gevels, balkons en terrassen
- Espaces de vie | Woonruimten
- Bureaux | Kantoren
- Hôtellerie et gastronomie | Hotels en horeca
- Vente au détail (vitrines de magasins et de présentoirs) | Detailhandel (Shop- en uitstalraam)
- Zones commerciales et salles d'exposition | Bedrijfsruimten en showrooms
- Salon de coiffure / de beauté / de tatouage | Kappers-/beauty-/body art-studios
- Halls, foyers et couloirs | Hallen, foyers en gangen
- Infrastructures de bien-être et de loisirs intérieurs | Wellness- en indoor-vrijtijdsfaciliteiten
- Pièces sanitaires | Vochtige ruimtes

Fixation/installation sur/dans des bandes et plaques de bois, plaques de plâtre, carrelage, pierre, granit, marbre et surfaces métalliques
Montage/inbouw op/in houten stroken en -platen, gipsplaten, tegels, steen-, graniet-, marmer- en metalen oppervlakken



VA5

SURFACE/LUMINAIRE | STRUCTUUR/VERLICHTING

LED Strips max. 16 mm

Argent/Zilver
ANODISÉ | GEANODISEERD

RAL 9010 Blanc/Wit
REVÊTU PAR POWDRE | POEDERCOATING

RAL 9005 Noir/Zwart
REVÊTU PAR POWDRE | POEDERCOATING

max.
16 mm



OEM



max. 16 mm

Le VA5 LED PROFILE FOR INDIRECT LIGHTING a une longueur standard de 200 cm et est fabriqué en aluminium de haute qualité (anodisé). Le couvercle encastré permet d'obtenir un éclairage indirect et sans éblouissement.

Le profilé convient pour un montage en angle et il y a alors une émission de lumière double face.

À l'intérieur du PROFIL LED VA5 POUR ÉCLAIRAGE INDIRECT, une bande flexible LED d'une largeur maximale de 16 mm est collée. Ce profilé est particulièrement adapté à l'éclairage d'effets scéniques ou, avec des bandes flexibles LED de puissance appropriée, à l'éclairage général d'une pièce.

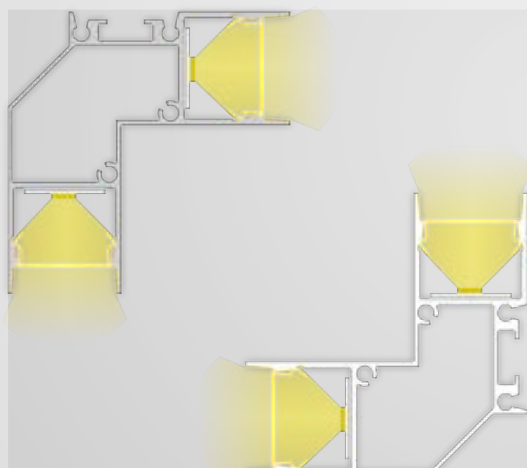
Het VA5 LED PROFIEL VOOR INDIRECTE VERLICHTING heeft een standaardlengte van 200 cm en is gemaakt van hoogwaardig aluminium (geanodiseerd). De inbouwkap zorgt voor indirecte en niet-verblindende verlichting.

Het profiel is geschikt voor hoekmontage en het licht wordt dan van beide zijden uitgestraald.

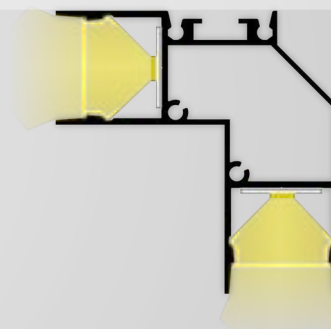
Een LED-strip met een maximale breedte van 16 mm wordt in de binnenkant van het VA5 LED-PROFIEL VOOR INDIRECTE VERLICHTING gelijmd. Dit profiel is bijzonder geschikt als staging effectverlichting of met overeenkomstig krachtige LED flex strips als algemene ruimteverlichting.

GALAXY profiles
Perfect Light Lines

VA5 + C50



VA5 + C50



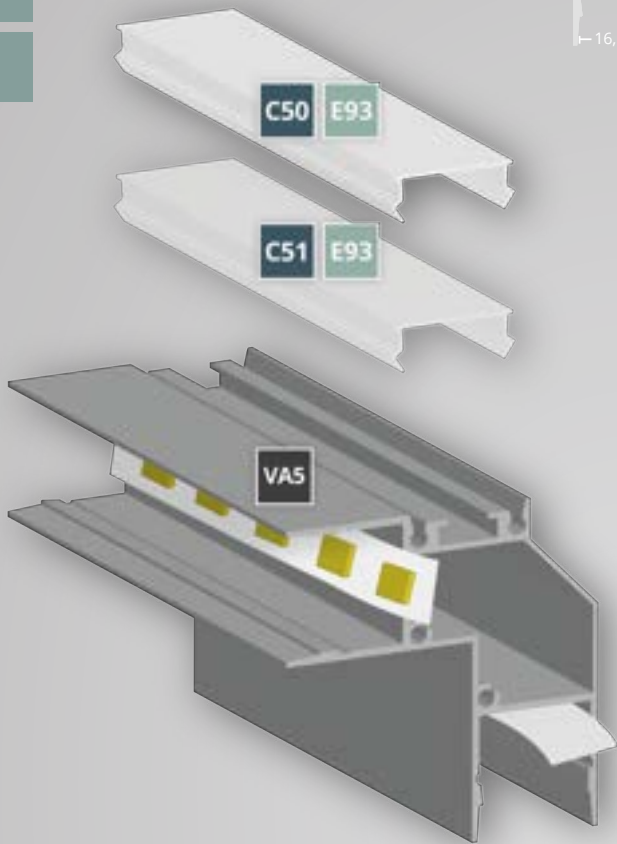
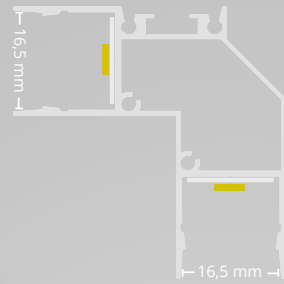
VA5 + C50

307

max.
16 mm

OEM

GALAXY profiles
Perfect Light Lines



DIFFUSEURS | AFDEKKINGEN

C50 65 % 200cm
8600104

C51 85 % 200cm
8600105

EMBOUS D'EXTRÉMITÉ | EINDKAPPEN

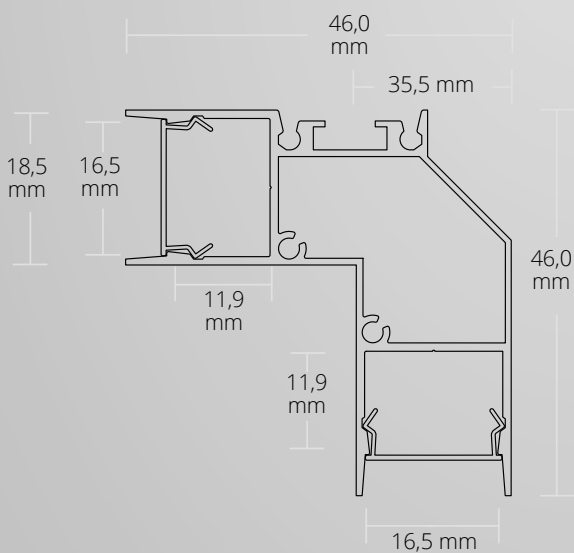
E93 E93 8123192 E93W 8123194 E93B 8123193

PROFILE

VA5 VA5 8123163 VA5W 8123165 VA5B 8123164

Z35 8123200

Z10 8301504 Z11 8301505





VA5 SURFACE/LUMINAIRE | STRUCTUUR/VERLICHTING

LED Strips max. 16 mm
46 mm x 46 mm | 763 g/m

200 cm
8123163

200 cm
8123165

200 cm
8123164



Z35 Clips
de fixation |
Montageklemmen
8123200



Z10|Z11 Con-
necteur | Koppelstuk | Acier |
Staal | 4 PCS/STKS
Z10 | 180° 8301504
Z11 | 90° 8301505

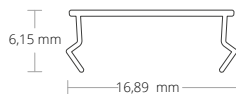
max.
16 mm



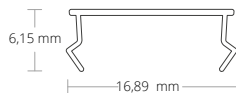
OEM



DIFFUSEURS | AFDEKKINGEN



C50 opale/satiné | opaal/gesatineerd | 65 %
PC | 16,89 mm x 6,15 mm
200cm
8600104



C51 transparent | transparant | 85 %
PC | 16,89 mm x 6,15 mm
200cm
8600105

EMBOUITS D'EXTRÉMITÉ | EINDKAPPEN



E93 PVC | 1 PC/STKS

E93
8123192

E93W
8123194

E93B
8123193

VA6

**SURFACE/LUMINAIRE |
STRUCTUUR/VERLICHTING**

200 cm

max. 12/16 mm

OEM



NEW À NOTRE GAMME
IN DE RANGE

EXTENSION DE LA DURÉE DE VIE
VERLENGING VAN DE LEVENSDUUR

PROTECTION MÉCANIQUE
MECHANISCHE BESCHERMING

REFROIDISSEMENT
KOELING

UTILISATION ÉLEVÉE DE LA LUMIÈRE
HOGE LICHTOPBRENGST

LUMIÈRE HOMOGENÈ
HOMOGEEN LICHT

HOMOGENOUS LIGHT with modular LED light solutions

- Fixation murale, au plafond ou au sol
Wand-, plafond- of vloermontage
- Balustrades | Balustraden
- Façades, balconies and terraces
Gevels, balkons en terrassen
- Espaces de vie | Woonruimten
- Bureaux | Kantoren
- Hôtellerie et gastronomie | Hotels en horeca
- Vente au détail (vitrines de magasins et de présentoirs) | Detailhandel (Shop- en uitstalraam)
- Zones commerciales et salles d'exposition | Bedrijfsruimten en showrooms
- Salon de coiffure / de beauté / de tatouage | Kappers-/beauty-/body art-studios
- Halls, foyers et couloirs | Hallen, foyers en gangen
- Infrastructures de bien-être et de loisirs intérieurs | Wellness- en indoor-vrijtijdsfaciliteiten

Fixation/installation sur/dans des bandes et plaques de bois, plaques de plâtre, carrelage, pierre, granit, marbre et surfaces métalliques
Montage/inbouw op/in houten stroken en -platen, gipsplaten, tegels, steen-, graniet-, marmere- en metalen oppervlakken



VA6

SURFACE/LUMINAIRE | STRUCTUUR/VERLICHTING PLINTHE | PLINT

LED Strips max. 12/16 mm

□ RAL 9010 Blanc/Wit
REVÊTU PAR POWDRE | POEDERCOATING

■ RAL 9005 Noir/Zwart
REVÊTU PAR POWDRE | POEDERCOATING



max. 12/16 mm

max.
12/16 mm



OEM



Le VA6 LED PROFILE FOR INDIRECT LIGHTING a une longueur standard de 200cm et est fabriqué en aluminium de haute qualité (anodisé). Le cache encastré vous permet d'obtenir un éclairage indirect et sans éblouissement.

Le profilé est disponible dans les couleurs blanc et noir et a été spécialement développé comme profilé de plinthe. Ici, un côté rayonne vers le haut du mur et le second côté éclaire le sol.

À l'intérieur du profilé LED VA6 pour l'éclairage indirect est collé un ruban flexible LED d'une largeur maximale de 12 ou 16 mm. Ce profilé est particulièrement adapté comme éclairage à effet de mise en scène.

Het VA6 LED PROFIEL VOOR INDIRECTE VERLICHTING heeft een standaardlengte van 200 cm en is gemaakt van hoogwaardig aluminium (geanodiseerd). De inbouwkap zorgt voor indirecte en niet-verblindende verlichting.

Het profiel is verkrijgbaar in wit en zwart en is speciaal ontwikkeld als plintprofiel. Eén zijde schijnt naar boven op de muur en de tweede zijde verlicht de vloer.

Een LED-strip met een maximale breedte van 12 of 16 mm wordt in de binnenkant van het VA6 LED-PROFIEL VOOR INDIRECTE VERLICHTING gelijmd. Dit profiel is bijzonder geschikt voor effectverlichting.

GALAXY profiles
Perfect Light Lines

VA6 + C27




VA6 + C27



max.
12 mm

OEM

GALAXY profiles
Perfect Light Lines



DIFFUSEURS | AFDEKKINGEN

C27 65 % 200cm 300cm
8600084 8600113

EMBOUS D'EXTRÉMITÉ | EINDKAPPEN

E94 E94W E94B
8123196 8123195

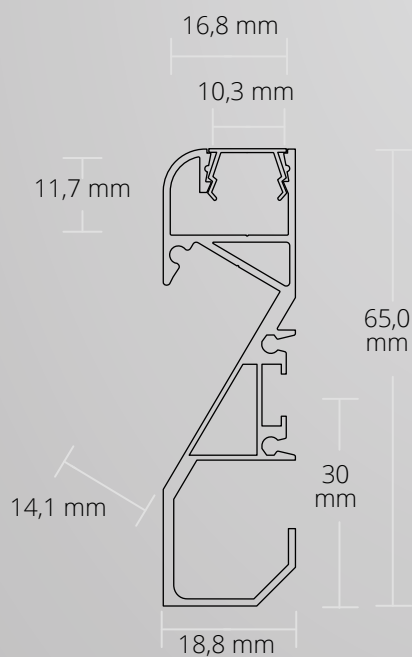
PROFILE

VA6 VA6W VA6B
8123166 8123167

Z35
8123200

Z10
8301504

Z11
8301505





VA6 SURFACE/LUMINAIRE | STRUCTUUR/VERLICHTING

LED Strips max. 12/16 mm
18,8 mm x 65 mm | 971 g/m

200 cm
8123166

200 cm
8123167



Z35 Clips
de fixation |
Montageklemmen
8123200



Z10|Z11 Con-
necteur | Koppelstuk | Acier |
Staal | 4 PCS/STKS
Z10 | 180° 8301504
Z11 | 90° 8301505

max.
12/16 mm



OEM



DIFFUSEURS | AFDEKKINGEN



C27 opale/satiné | opaal/gesatineerd | 65 %
PC | 7,2 mm x 11,13 mm
200cm 300cm
8600084 8600113

EMBOUTS D'EXTRÉMITÉ | EINDKAPPEN



E94 PVC | 1 PC/STKS

E94W
8123196

E94B
8123195

MP1

ENCASTRÉ | INBOUW

200 cm

max. 6 mm

OEM



NEW À NOTRE GAMME
IN DE RANGE

EXTENSION DE LA DURÉE DE VIE
VERLENGING VAN DE LEVENSDUUR

PROTECTION MÉCANIQUE
MECHANISCHE BESCHERMING

REFROIDISSEMENT
KOELING

UTILISATION ÉLEVÉE DE LA LUMIÈRE
HOGE LICHTOPBRENGST

LUMIÈRE HOMOGENE
HOMOGEEN LICHT

HOMOGENOUS LIGHT with modular LED light solutions

- Fixation murale, au plafond ou au sol
Wand-, plafond- of vloermontage
- Mobilier d'habitat et de bureau
Woon- en kantoormeubels
- Mobilier pour l'équipement commercial
Meubels voor bedrijfsinrichting
- Accessoires d'intérieur
Woonaccessoires
- Escaliers et rampes | Traptreden en -leuningen
- Balustrades | Balustraden
- Façades, balconies and terraces
Gevels, balkons en terrassen
- Espaces de vie | Woonruimten
- Bureaux | Kantoren
- Hôtellerie et gastronomie | Hotels en horeca
- Vente au détail (vitrines de magasins et de présentoirs) | Detailhandel (Shop- en uitstalraam)
- Salon de coiffure / de beauté / de tatouage | Kappers-/beauty-/body art-studios
- Halls, foyers et couloirs | Hallen, foyers en gangen
- Infrastructures de bien-être et de loisirs intérieurs | Wellness- en indoor-vrijetijdsfaciliteiten
- Pièces sanitaires | Vochtige ruimtes

Fixation/installation sur/dans des bandes et plaques de bois, plaques de plâtre, carrelage, pierre, granit, marbre et surfaces métalliques
Montage/inbouw op/in houten stroken en -platen, gipsplaten, tegels, steen-, graniet-, marmere- en metalen oppervlakken



MP1

ENCASTRÉ | INBOUW

Profilé de meuble | Meubelfrofiel | LED Strips max. 6 mm

Argent/Zilver
ANODISÉ | GEANODISEERD

RAL 9010 Blanc/Wit
REVÊTU PAR POWDRE | POEDERCOATING

RAL 9005 Noir/Zwart
REVÊTU PAR POWDRE | POEDERCOATING



max. 6 mm

max.
6 mm



OEM

Le profilé MP1 LED RECESSED a un design particulièrement étroit et plat, il est conçu pour les bandes flexibles LED d'une largeur maximale de 6 mm et est utilisé universellement à l'intérieur. Ce profilé en aluminium peut également être utilisé pour une installation spécifique à une application.

Le profilé est également disponible dans les couleurs blanc et noir.

Le cache profilé LED opale/satinisé (translucidité 65 % - également disponible en 600 cm) est fabriqué en polycarbonate incassable et ininflammable (classification d'inflammabilité UL94 V-2) et crée des conditions d'éclairage LED homogènes avec une utilisation élevée de la puissance lumineuse.

Ces profilés LED conviennent parfaitement comme source de lumière LED pour le mobilier d'habitat et de bureau, les accessoires d'intérieur, les vitrines, les étagères et les escaliers et bien évidemment sur les murs et plafonds, entre autres, en raison de leurs petites dimensions et de leur faible poids.

* Classification d'inflammabilité UL94 V-2 : Extinction d'un échantillon serré verticalement dans les 30 secondes.

Het MP1 LED INSTALLATIE profiel heeft een bijzonder smal en plat ontwerp, is ontworpen voor LED flex strips met een maximale breedte van 6 mm en wordt universeel binnen gebruikt. Dit aluminium profiel kan ook worden geïnstalleerd.

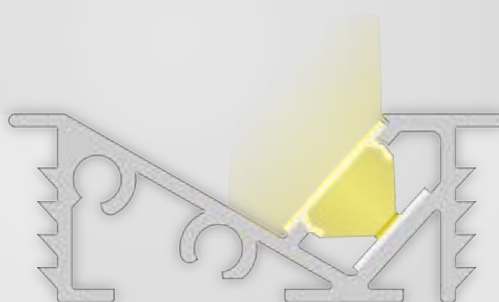
Het profiel is ook verkrijgbaar in wit en zwart.

De LED-profielafdekking opaal/satijn (lichttransmissie 65 % - ook verkrijgbaar 600 cm) is gemaakt van onbreekbaar en moeilijk ontvlambaar polycarbonaat (ontvlambaarheidsklasse UL94 V-2) en creëert homogene LED-verlichtingsomstandigheden met een hoge benutting van het lichtvermogen.

Door de kleine afmetingen en het lage gewicht zijn deze LED-profielen onder andere geschikt als de ideale LED-lichtbron in woon- en kantoormeubels, woonaccessoires, etalages, rekken alsook aan traptreden en uiteraard aan wanden en plafonds.

Classificering brandbaarheid UL94 V-2: Doven van een verticaal geklemd monster binnen 30 seconden

GALAXY profiles
Perfect Light Lines



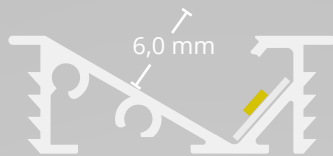
MP1 + C24

max.
6 mm



OEM

GALAXY profiles
Perfect Light Lines



DIFFUSEURS | AFDEKKINGEN

C27 65 % 200cm 600cm
8600106 8600107

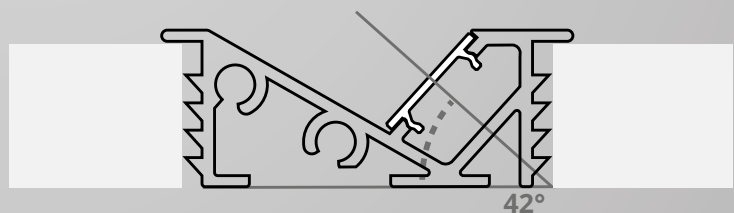
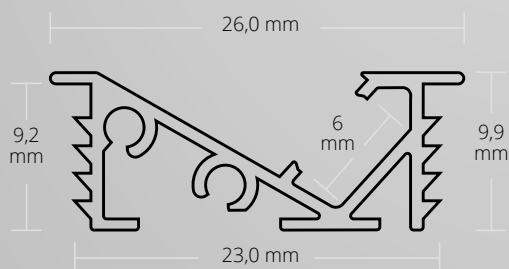

PROFILE

MP1 200 cm 200 cm 200 cm
8123168 8123170 8123169

Z37
8123202

EMBOUS D'EXTRÉMITÉ | EINDKAPPEN

E95 E95 E95W E95B
8123197 8123199 8123198





MP1 ENCASTRÉ | INBOUW

Profilé de meuble | Meubelfrofiel | LED Strips max. 6 mm
26,0 mm x 9,9 mm | 155 g/m

200 cm **8123168** 200 cm **8123170** 200 cm **8123169**



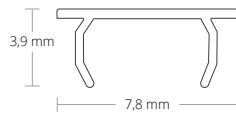
Z37 Clips de fixation | Montageklemmen
8123202

max. 6 mm



OEM

DIFFUSEURS | AFDEKKINGEN



C24 opale/satiné | opaal/gesatineerd | 65 %
PC | 7,81 mm x 1,94 mm
200cm **8600106** 600cm **8600107**

EMBOUS D'EXTRÉMITÉ | EINDKAPPEN



E95 ALU | 1 PCS/STKS
E95 **8123197** E95W **8123199** E95B **8123198**


MP2

APPARENT | OPBOUW

200 cm

max. 6 mm

OEM



NEW À NOTRE GAMME
IN DE RANGE



EXTENSION DE LA DURÉE DE VIE
VERLENGING VAN DE LEVENS-
DUUR

PROTECTION MÉCANIQUE
MECHANISCHE BESCHERMING

REFROIDIS-
SEMENT
KOELING

UTILISATION ÉLEVÉE DE
LA LUMIÈRE
HOGE LICHTOPBRENGST

LUMIÈRE HOMOGENE
HOMOGEEN LICHT

HOMOGENOUS LIGHT with modular LED light solutions

- Fixation murale, au plafond ou au sol
Wand-, plafond- of vloer montage
- Mobilier d'habitat et de bureau
Woon- en kantoormeubels
- Mobilier pour l'équipement commercial
Meubels voor bedrijfsinrichting
- Accessoires d'intérieur
Woonaccessoires
- Escaliers et rampes | Traptreden en -
leuningen
- Balustrades | Balustraden
- Façades, balconies and terraces
Gevels, balkons en terrassen
- Espaces de vie | Woonruimten
- Bureaux | Kantoren
- Hôtellerie et gastronomie | Hotels en
horeca
- Vente au détail (vitrines de magasins et
de présentoirs) | Detailhandel (Shop- en
uitstalraam)
- Salon de coiffure / de beauté / de
tatouage | Kappers-/beauty-/body art-
studios
- Halls, foyers et couloirs | Hallen, foyers
en gangen
- Infrastructures de bien-être et de
loisirs intérieurs | Wellness- en indoor-
vrijetijdsfaciliteiten
- Pièces sanitaires | Vochtige ruimtes

Fixation/installation sur/dans des bandes et plaques de bois, plaques de plâtre, carrelage, pierre, granit, marbre et surfaces métalliques
Montage/inbouw op/in houten stroken en -platen, gipsplaten, tegels, steen-, graniet-, marmere- en metalen oppervlakken



MP2

APPARENT | OPBOUW

Profilé de meuble | Meubelprofiel | LED Strips max. 6 mm

Argent/Zilver
ANODISÉ | GEANODISEERD

RAL 9010 Blanc/Wit
REVÊTU PAR POWDRE | POEDERCOATING

RAL 9005 Noir/Zwart
REVÊTU PAR POWDRE | POEDERCOATING

max.
6 mm



OEM

Le profilé MP2 LED RECESSED a un design particulièrement étroit et plat, il est conçu pour les bandes flexibles LED d'une largeur maximale de 6 mm et est utilisé universellement à l'intérieur. Ce profilé en aluminium peut également être utilisé pour une installation spécifique à une application.

Le profilé est également disponible en blanc et en noir. Le couvercle du profilé LED opale/satinisé (translucidité 65 % - également disponible en 600 cm) est fabriqué en polycarbonate incassable et ininflammable (classification d'inflammabilité UL94 V-2) et crée des conditions d'éclairage LED homogènes avec une utilisation élevée de la puissance lumineuse.

Ces profilés LED conviennent parfaitement comme source de lumière LED pour le mobilier d'habitat et de bureau, les accessoires d'intérieur, les vitrines, les étagères et les escaliers et bien évidemment sur les murs et plafonds, entre autres, en raison de leurs petites dimensions et de leur faible poids.

* Classification d'inflammabilité UL94 V-2 : Extinction d'un échantillon serré verticalement dans les 30 secondes.

Het MP2 LED CONSTRUCTION profiel heeft een bijzonder smal en plat ontwerp, is ontworpen voor LED flex strips met een maximale breedte van 6 mm en wordt universeel binnen gebruikt. Dit aluminium profiel kan ook worden geïnstalleerd.

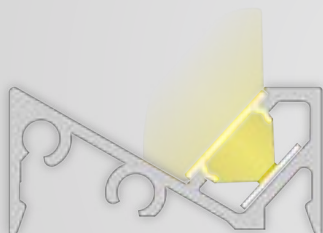
Het profiel is ook verkrijgbaar in wit en zwart.

De LED-profielafdekking opaal/satijn (lichttransmissie 65 % - ook verkrijgbaar 600 cm) is gemaakt van breukvast en moeilijk ontvlambaar polycarbonaat (ontvlambaarheidsklasse UL94 V-2) en creëert homogene LED-verlichtingsomstandigheden met een hoge benutting van het lichtvermogen.

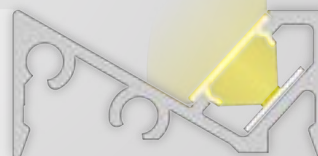
Door de kleine afmetingen en het lage gewicht zijn deze LED-profielen onder andere geschikt als de ideale LED-lichtbron in woon- en kantoormeubels, woonaccessoires, etalages, rekken alsook aan traptreden en uiteraard aan wanden en plafonds.

Classificering brandbaarheid UL94 V-2: Doven van een verticaalgeklemd monster binnen 30 seconden

GALAXY profiles
Perfect Light Lines



MP2 + C24



MP2 + C24

max.
6 mm

OEM

GALAXY profiles
Perfect Light Lines



DIFFUSEURS | AFDEKKINGEN

C27 65 % 200cm 600cm
8600106 8600107

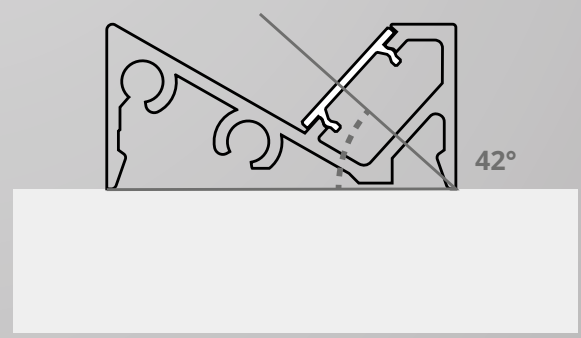
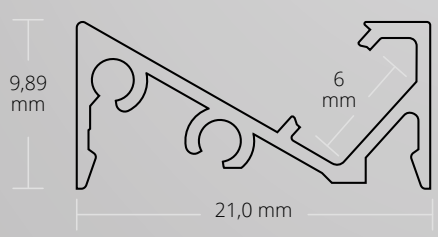
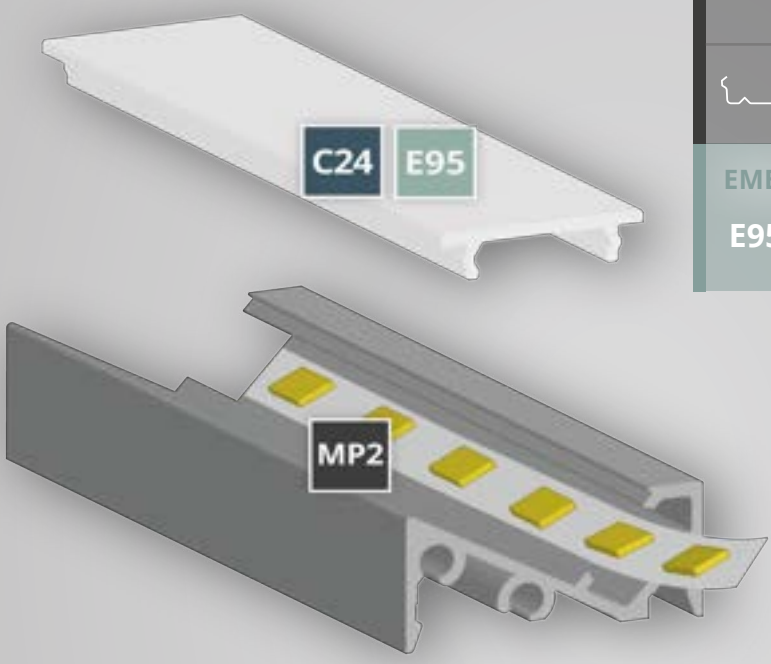
PROFILE

MP2 200 cm 200 cm 200 cm
8123171 8123173 8123172

Z37
8123202

EMBOUS D'EXTRÉMITÉ | EINDKAPPEN

E95 E95 E95W E95B
8123197 8123199 8123198





MP2 APPARENT | OPBOUW

Profilé de meuble | Meubelfrofiel | LED Strips max. 6 mm
21,0 mm x 9,89 mm | 153 g/m

200 cm
8123171

200 cm
8123173

200 cm
8123172



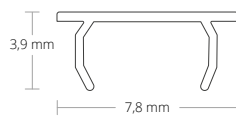
Z37 Clips
de fixation |
Montageklemmen
8123202

max.
6 mm



OEM

DIFFUSEURS | AFDEKKINGEN



C24 opale/satiné | opaal/gesatineerd | 65 %
PC | 7,81 mm x 1,94 mm
200cm 600cm
8600106 8600107

EMBOUTS D'EXTRÉMITÉ | EINDKAPPEN



E95 ALU | 1 PCS/STKS

E95
8123197

E95W
8123199

E95B
8123198


BP2

ENCASTRÉ | INBOUW

200 cm

max. 12 mm

OEM



NEW À NOTRE GAMME
IN DE RANGE

EXTENSION DE LA DURÉE DE VIE
VERLENGING VAN DE LEVENSDUUR

PROTECTION MÉCANIQUE
MECHANISCHE BESCHERMING

REFROIDISSEMENT
KOELING

UTILISATION ÉLEVÉE DE LA LUMIÈRE
HOGE LICHTOPBRENGST

LUMIÈRE HOMOGENE
HOMOGEEN LICHT

HOMOGENOUS LIGHT with modular LED light solutions

- Montage au sol | Vloermontage
- Escaliers et rampes | Traptreden en -leuningen
- Balustrades | Balustraden
- Façades, balconies and terraces
Gevels, balkons en terrassen
- Espaces de vie | Woonruimten
- Bureaux | Kantoren
- Hôtellerie et gastronomie | Hotels en horeca
- Vente au détail (vitrines de magasins et de présentoirs) | Detailhandel (Shop- en uitstalraam)
- Zones commerciales et salles d'exposition | Bedrijfsruimten en showrooms
- Salon de coiffure / de beauté / de tatouage | Kappers-/beauty-/body art-studios
- Halls, foyers et couloirs | Hallen, foyers en gangen
- Infrastructures de bien-être et de loisirs intérieurs | Wellness- en indoor-vrijtijdsfaciliteiten
- Pièces sanitaires | Vochtige ruimtes

Fixation/installation sur/dans des bandes et plaques de bois, plaques de plâtre, carrelage, pierre, granit, marbre et surfaces métalliques
Montage/inbouw op/in houten stroken en -platen, gipsplaten, tegels, steen-, graniet-, marmer- en metalen oppervlakken



BP2

ENCASTRÉ | INBOUW

Praticable | Toegankelijk | LED Strips max. 12 mm

Argent/Zilver
ANODISÉ | GEANODISEERD



max. 12 mm

Fabriqué en aluminium de haute qualité, ce profilé encastré est particulièrement adapté aux conceptions d'éclairage intérieur intégrées au sol.

Le BP2 est disponible en argent, a une hauteur totale de 10 mm et convient aux bandes flexibles LED d'une largeur maximale de 12 mm.

Les cache-profilés LED opal/satin (transmission lumineuse de 65 %) sont fabriqués en polycarbonate incassable et ignifuge (classification d'inflammabilité UL94 V-2) et créent des conditions d'éclairage LED homogènes avec une utilisation élevée de la puissance lumineuse.

* Classification d'inflammabilité UL94 V-2 : Extinction d'un échantillon serré verticalement dans les 30 secondes.

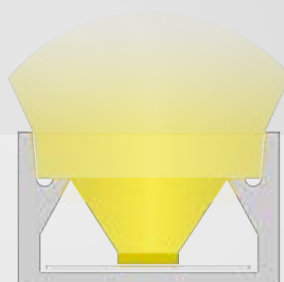
Dit inbouwprofiel van hoogwaardig aluminium is bijzonder geschikt voor in de vloer geïntegreerde verlichtingsontwerpen in binnenruimten. Het is beloopbaar en kan naadloos in de vloer worden verzonken.

De BP2 is verkrijgbaar in zilver, heeft een totale hoogte van 10 mm en is geschikt voor LED flexstrips met een maximale breedte van 12 mm.

De LED-profielafdekkingen opaal/gesatineerd (lichtdoorlating 65 %) bestaan uit breukvast en moeilijk brandbaar polycarbonaat (classificering brandbaarheid UL94 V-2) en zorgen voor homogene LED-lichtverhoudingen met een hoge opbrengst van het lichtvermogen.

Classificering brandbaarheid UL94 V-2: Doven van een verticaal geklemd monster binnen 30 seconden

GALAXY profiles
Perfect Light Lines



BP2 + C57

max.
12 mm

GALAXY profiles
Perfect Light Lines



OEM



DIFFUSEURS | AFDEKKINGEN

C57 65 % 200cm
8600137

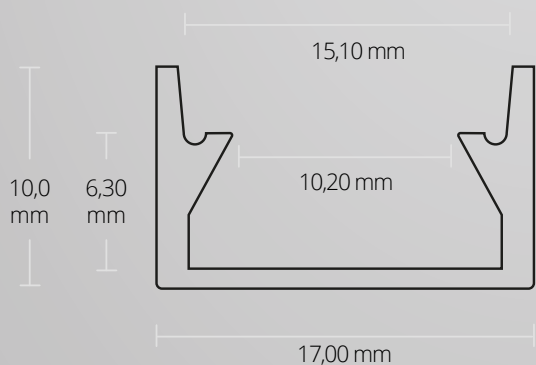
PROFILE

BP2 200cm
8102083

EMBOUS D'EXTRÉMITÉ | EINDKAPPEN

E98 E98
8304014

E99 E99
8304047





BP2 ENCASTRÉ | INBOUW

Praticable | Toegankelijk | LED Strips max. 12 mm
17,00 mm x 10,00 mm | 110 g/m

200 cm
8102083

max.
12 mm



OEM

DIFFUSEURS | AFDEKKINGEN



C57 opale/satiné | opaal/gesatineerd
PC | 14,11 mm x 2,80 mm
200cm
8600137

EMBOUTS D'EXTRÉMITÉ | EINDKAPPEN



E98 PVC | 1 PC/STKS

E98
8304014



E99 PETG | RONDE/ROND | 1 PCS/STK

E99
8304047


WP1

ANGLE | HOEK

200 cm

max. 18 mm

OEM



NEW À NOTRE GAMME
IN DE RANGE

EXTENSION DE LA DURÉE DE VIE
VERLENGING VAN DE LEVENSDUUR

PROTECTION MÉCANIQUE
MECHANISCHE BESCHERMING

REFROIDISSEMENT
KOELING

UTILISATION ÉLEVÉE DE LA LUMIÈRE
HOGE LICHTOPBREMST

LUMIÈRE HOMOGENE
HOMOGEEN LICHT

HOMOGENOUS LIGHT with modular LED light solutions

- Fixation murale, au plafond ou au sol
Wand-, plafond- of vloermontage
- Mobilier d'habitat et de bureau | Woon- en kantoormeubels
- Mobilier pour l'équipement commercial
Meubels voor bedrijfsinrichting
- Accessoires d'intérieur
Woonaccessoires
- Miroirs | Spiegels
- Portes d'armoire | Kastdeuren
- Vitrines | Etalages
- Étagères | Rekken
- Escaliers et rampes | Traptreden en -leuningen
- Balustrades | Balustraden
- Façades, balconies and terraces
Gevels, balkons en terrassen
- Espaces de vie | Woonruimten
- Bureaux | Kantoren
- Hôtellerie et gastronomie | Hotels en horeca
- Vente au détail (vitrines de magasins et de présentoirs) | Detailhandel (Shop- en uitstalraam)
- Zones commerciales et salles d'exposition | Bedrijfsruimten en showrooms
- Salon de coiffure / de beauté / de tatouage | Kappers-/beauty-/body art-studios
- Halls, foyers et couloirs | Hallen, foyers en gangen
- Infrastructures de bien-être et de loisirs intérieurs | Wellness- en indoor-vrijtijdsfaciliteiten
- Pièces sanitaires | vochtige ruimtes

Fixation/installation sur/dans des bandes et plaques de bois, plaques de plâtre, carrelage, pierre, granit, marbre et surfaces métalliques
Montage/inbouw op/in houten stroken en -platen, gipsplaten, tegels, steen-, graniet-, marmer- en metalen oppervlakken



WP1

ANGLE | HOEK

30°/60° | LED Strips max. 18 mm

□ RAL 9010 Blanc/Wit
REVÊTU PAR POWDRE | POEDERCOATING

■ RAL 9005 Noir/Zwart
REVÊTU PAR POWDRE | POEDERCOATING



max. 18 mm

Montage polyvalent et parfait pour un large éventail d'emplacements d'application, par exemple dans la base de la cuisine : Ce profilé d'angle présente différents angles (60° et 30°) afin de pouvoir s'adapter à des conditions de montage particulières. Le profilé peut être utilisé en combinaison avec des bandes de LED d'une largeur maximale de 18 mm.

Les cache-profilés LED opal/satinisé (transmission lumineuse 65 %) ou blanc/mat (transmission lumineuse 75 %) sont fabriqués en polycarbonate incassable et ignifuge (classification d'inflammabilité UL94 V-2) et créent des conditions d'éclairage LED homogènes avec une utilisation élevée de la puissance lumineuse.

* Classification d'inflammabilité UL94 V-2 : Extinction d'un échantillon serré verticalement dans les 30 secondes.

Veelzijdige montage en perfect geschikt voor de meest uiteenlopende toepassingsplaatsen, bijvoorbeeld in onderconstructies van keukens: dit hoekprofiel heeft verschillende hoeken (60° en 30°), zodat het kan worden aangepast aan speciale montageomstandigheden. Het profiel kan worden gebruikt in combinatie met LED-strips tot 18 mm breed.

De LED-profielafdekkingen opaal/satijn (lichttransmissie 65 %) of wit/mat (lichttransmissie 75 %) zijn gemaakt van breukvast en moeilijk ontvlambaar polycarbonaat (ontvlambaarheidsklasse UL94 V-2) en creëren homogene LED-verlichtingsomstandigheden met een hoge benutting van het lichtvermogen.

*Classificatie brandbaarheid UL94 V-2: Uitdoven van een verticaal geklemd monster binnen 30 seconden.

GALAXY profiles
Perfect Light Lines



WP1 + C30



WP1 + C30


max.
18 mm

GALAXY profiles
Perfect Light Lines

← 20,65 mm →



OEM



DIFFUSEURS | AFDEKKINGEN

C30 65 % 200cm 300cm
8600077 8600081

C47 75 % 200cm
8600099

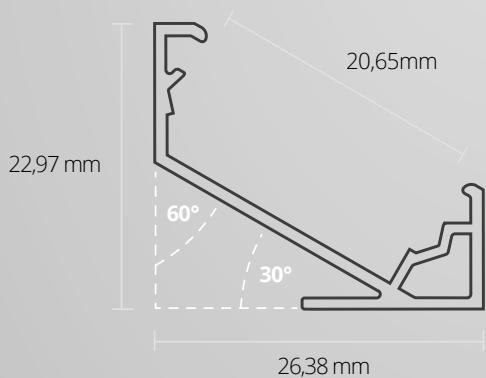
PROFILE

WP1 200 cm 200 cm
8102085 8102084


EMBOUTS D'EXTRÉMITÉ | EINDKAPPEN

E110 E110W E110B
8304015 8304016

E111 E111W E111B
8304016 8304018



GAUCHE
LINKS



DROIT
RECHTS



WP1 ANGLE | HOEK

30°/60° | LED Strips max. 18 mm
26,38 mm x 22,971 mm | 186 g/m

200 cm
8102085

200 cm
8102084

max.
18 mm



OEM

DIFFUSEURS | AFDEKKINGEN



C30 opale/satiné | opaal/gesatineerd | 65 %
PC | 25mm x 7 mm
200cm 300cm
8600077 8600081



C47 blanc/mat | wit/mat | 75 %
PC | 25mm x 7 mm
200cm
8600099

EMBOUTS D'EXTRÉMITÉ | EINDKAPPEN

E110 PVC | 1 PC/STKS

Gauche | Links



E110L W
8304015

E110L B
8304016

Droit | Rechts



E110R W
8304043

E110R B
8304044

E111 PVC | 1 PC/STKS | Câble/Kabel

Gauche | Links



E111L W
8304017

E111L B
8304018

Droit | Rechts



E110R W
8304045

E110R B
8304046


PK1

APPARENT | OPBOUW

200 cm

max. 12 mm

OEM



NEW À NOTRE GAMME
IN DE RANGE



EXTENSION DE LA DURÉE DE VIE
VERLENGING VAN DE LEVENSDUUR

PROTECTION MÉCANIQUE
MECHANISCHE BESCHERMING

REFROIDISSEMENT
KOELING

UTILISATION ÉLEVÉE DE LA LUMIÈRE
HOGE LICHTOPBRENGST

LUMIÈRE HOMOGENÈE
HOMOGEEN LICHT

HOMOGENOUS LIGHT with modular LED light solutions

- Fixation murale, au plafond ou au sol
Wand-, plafond- of vloermontage
- Mobilier d'habitat et de bureau
Woon- en kantoormeubels
- Mobilier pour l'équipement commercial
Meubels voor bedrijfsinrichting
- Accessoires d'intérieur
Woonaccessoires
- Miroirs | Spiegels
- Portes d'armoire | Kastdeuren
- Vitrines | Etalages
- Étagères | Rekken
- Escaliers et rampes | Traptreden en -leuningen
- Balustrades | Balustraden
- Façades, balconies and terraces
Gevels, balkons en terrassen
- Espaces de vie | Woonruimten
- Bureaux | Kantoren
- Hôtellerie et gastronomie | Hotels en horeca
- Vente au détail (vitrines de magasins et de présentoirs) | Detailhandel (Shop- en uitstalraam)
- Zones commerciales et salles d'exposition | Bedrijfsruimten en showrooms
- Salon de coiffure / de beauté / de tatouage | Kappers-/beauty-/body art-studios
- Halls, foyers et couloirs | Hallen, foyers en gangen
- Infrastructures de bien-être et de loisirs intérieurs | Wellness- en indoor-vrijetijdsfaciliteiten
- Pièces sanitaires | Vochtige ruimtes

Fixation/installation sur/dans des bandes et plaques de bois, plaques de plâtre, carrelage, pierre, granit, marbre et surfaces métalliques
Montage/inbouw op/in houten stroken en -platen, gipsplaten, tegels, steen-, graniet-, marmer- en metalen oppervlakken



PK1

APPARENT | OPBOUW

plat | vlak | LED Strips max. 12 mm

Argent/Zilver
ANODISÉ | GEANODISEERD

RAL 9010 Blanc/Wit
REVÊTU PAR POUDRE | POEDERCOATING

RAL 9005 Noir/Zwart
REVÊTU PAR POUDRE | POEDERCOATING



max. 12 mm

max.
12 mm



OEM

Le profilé PK1 LED SURFACE, au design particulièrement fin et plat, est conçu pour les bandes flexibles LED d'une largeur maximale de 12 mm. Ce profilé en aluminium peut également être utilisé pour une installation encastrée.

Les couvercles de profilés (opale/satinisé - 65 % de transparence ; transparent - 85 % de transparence, blanc/mat - 75 % de transparence ou noir mat - 25 % de transparence) sont fabriqués en polycarbonate incassable et ignifuge (classification d'inflammabilité UL94 V-2) et créent des conditions d'éclairage LED homogènes avec une utilisation élevée du rendement lumineux.

Diffuseurs également disponibles en 6 m !

Grâce à ses petites dimensions et à son faible poids, ce profilé LED convient parfaitement comme source de lumière LED dans le mobilier résidentiel et de bureau, les accessoires de maison, les vitrines, les étagères et les escaliers et, bien sûr, sur les murs et au plafond. En tant que point fort du design, intégrez la ligne de lumière DISGUISE.

Het PK1 LED CONSTRUCTIE profiel heeft een bijzonder smal en plat ontwerp, is ontworpen voor LED flex strips met een maximale breedte van 12 mm. Dit aluminium profiel kan ook worden gebruikt voor toepassings specifieke installatie.

De LED-profielafdekkingen opaal/gesatineerd (lichtdoorlatendheid 65 %), transparant (lichtdoorlatendheid 85 %) of zwart mat (lichtdoorlatendheid 25 %) bestaan uit breukvasten moeilijk brandbaar polycarbonaat (classificering brandbaarheid UL94 V-2) en zorgen voor homogene LED lichtverhoudingen met een hoge opbrengst van het lichtvermogen.


Afdekkingen ook in 6 m beschikbaar!

Door hun kleine afmetingen en lage gewicht zijn deze LED profielen onder meer ideale LED lichtbronnen in woon- en kantoormeubelen, woonaccessoires, vitrines, rekken, maar ook op traptreden en natuurlijk op muren en plafonds. De DISGUISE Light Line kan ook als bijzonder designaccent worden geïntegreerd.

GALAXY profiles
Perfect Light Lines



PK1 + C1



PK1 + C32

max.
12 mm

OEM

GALAXY profiles
Perfect Light Lines

12,4 mm



DISGUISE LIGHT LINE

15 DESIGNS & OEM

PLUS SUR P. 30 | MEER OP P. 30

DIFFUSEURS | AFDEKKINGEN

C1 65 % 200cm **8600004** 250cm **8600026** 300cm **8600080** 600cm **8600037**

C2 85 % 200cm **8600003** 250cm **8600135** 300cm **8600136**

C58 25 % 200cm **8600154**

C32 25 % 200cm **8600070** 300cm **8600103** 600cm **8600071**

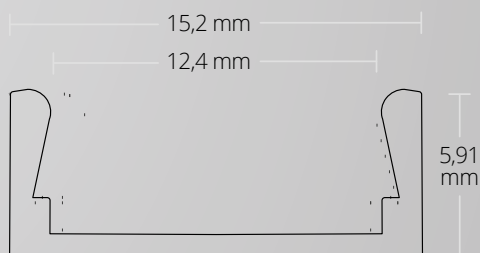
EMBOUS D'EXTRÉMITÉ | EINDKAPPEN

E223 E223 **8305019** E223W **8305023** E223B **8305021**

E224 E224 **8305020** E224W **8305024** E224B **8305022**

PROFILE

PK1 200cm **8201025** 200cm **8201027** 200cm **8201026**





PK1 APPARENT | OPBOUW

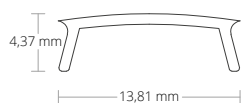
plat | vlak | LED Strips max. 12 mm
15,20 mm x 5,91 mm | 81 g/m

200 cm **8201025** 200 cm **8201027** 200 cm **8201026**

max.
12 mm

OEM

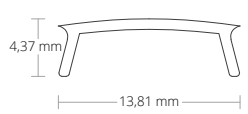
DIFFUSEURS | AFDEKKINGEN



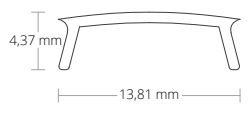
C1 opale/satiné | opaal/gesatineerd | 65 %
PC | 13,81 mm x 4,37 mm
200cm **8600004** 250cm **8600026** 300cm **8600080** 600cm **8600037**



C2 transparent | transparant | 85 %
PC | 13,81 mm x 4,37 mm
200cm **8600003** 250cm **8600135** 300cm **8600136**



C58 blanc/mat | wit/mat | 75 %
PC | 13,81 mm x 4,37 mm
200cm **8600154**



C32 noir/mat | zwart/mat | 25 %
PC | 13,81 mm x 4,37 mm
200cm **8600070** 300cm **8600103** 600cm **8600071**

EMBOUTS D'EXTRÉMITÉ | EINDKAPPEN



E223 NYLON | 1 PCS/STK
E223 **8305019** E223W **8305023** E223B **8305021**



E224 NYLON | 1 PCS/STK | Cable/Kabel
E224 **8305020** E224W **8305024** E224B **8305022**


PK2

APPARENT | OPBOUW

200 cm

max. 12 mm

OEM



NEW À NOTRE GAMME
IN DE RANGE

EXTENSION DE LA DURÉE DE VIE
VERLENGING VAN DE LEVENS-
DUUR

PROTECTION MÉCANIQUE
MECHANISCHE BESCHERMING

REFROIDISSEMENT
KOELING

UTILISATION ÉLEVÉE DE
LA LUMIÈRE
HOGE LICHTOPBRENGST

LUMIÈRE HOMOGENE
HOMOGEEN LICHT

HOMOGENOUS LIGHT with modular LED light solutions

- Fixation murale, au plafond ou au sol
Wand-, plafond- of vloermontage
- Mobilier d'habitat et de bureau
Woon- en kantoormeubels
- Mobilier pour l'équipement commercial
Meubels voor bedrijfsinrichting
- Accessoires d'intérieur
Woonaccessoires
- Miroirs | Spiegels
- Portes d'armoire | Kastdeuren
- Vitrines | Etalages
- Étagères | Rekken
- Escaliers et rampes | Traptreden en -
leuningen
- Balustrades | Balustraden
- Façades, balconies and terraces
Gevels, balkons en terrassen
- Espaces de vie | Woonruimten
- Bureaux | Kantoren
- Hôtellerie et gastronomie | Hotels en
horeca
- Vente au détail (vitrines de magasins et
de présentoirs) | Detailhandel (Shop- en
uitstalraam)
- Zones commerciales et salles
d'exposition | Bedrijfsruimten en
showrooms
- Salon de coiffure / de beauté / de
tatouage | Kappers-/beauty-/body art-
studios
- Halls, foyers et couloirs | Hallen, foyers
en gangen
- Infrastructures de bien-être et de
loisirs intérieurs | Wellness- en indoor-
vrijetijdsfaciliteiten
- Pièces sanitaires | Vochtige ruimtes

Fixation/installation sur/dans des bandes et plaques de bois, plaques de plâtre, carrelage, pierre, granit, marbre et surfaces métalliques
Montage/inbouw op/in houten stroken en -platen, gipsplaten, tegels, steen-, graniet-, marmer- en metalen oppervlakken



PK2

APPARENT | OPBOUW

haut | hoog | LED Strips max. 12 mm

Argent/Zilver
ANODISÉ | GEANODISEERD

RAL 9010 Blanc/Wit
REVÊTU PAR POUDDRE | POEDERCOATING

RAL 9005 Noir/Zwart
REVÊTU PAR POUDDRE | POEDERCOATING

max.
12 mm



OEM



max. 12 mm

Le profilé LED SURFACE PK2 a une forme particulièrement étroite. Il est conçu pour les bandes flexibles LED d'une largeur maximale de 12 mm. Ce profilé en aluminium peut également être utilisé pour une installation encastrée.

Les couvercles de profilés (opale/satinisé - 65 % de transparence ; transparent - 85 % de transparence, blanc/mat - 75 % de transparence ou noir mat - 25 % de transparence) sont fabriqués en polycarbonate incassable et ignifuge (classification d'inflammabilité UL94 V-2) et créent des conditions d'éclairage LED homogènes avec une utilisation élevée du rendement lumineux. En tant que point fort du design, intégrez la DISGUISE Light Line.

Couvertures disponibles en longueur de 6m !

Ce profilé LED offre des effets de refroidissement plus importants que le profilé PK1 LED SURFACE. Cet effet est dû à la plus grande hauteur intérieure. Il est donc possible d'intégrer des bandes LED flexibles plus puissantes sans sacrifier l'homogénéité des lignes lumineuses LED (pas de points lumineux mais plutôt des lignes lumineuses continues). Grâce à ses dimensions réduites et à son faible poids, ce profilé LED convient parfaitement comme source de lumière LED dans le mobilier résidentiel et de bureau, les accessoires de maison, les vitrines, les étagères et les escaliers et, bien sûr, sur les murs et au plafond.

Het PK2 LED CONSTRUCTIE profiel heeft een bijzonder smal ontwerp, is ontworpen voor LED flex strips met een maximale breedte van 12 mm. Dit aluminium profiel kan ook worden gebruikt voor toepassings specifieke installatie.

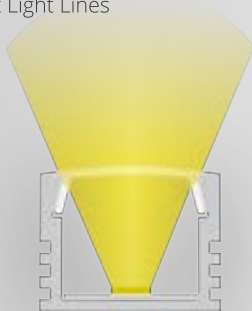
De LED-profielafdekkingen opaal/gesatineerd (lichtdoorlatendheid 65 %), transparant (lichtdoorlatendheid 85 %) of zwart mat (lichtdoorlatendheid 25 %) bestaan uit breukvasten moeilijk brandbaar polycarbonaat (classificering brandbaarheid UL94 V-2) en zorgen voor homogene LED lichtverhoudingen met een hoge opbrengst van het lichtvermogen.

Als bijzonder designaccent kan ook de DISGUISE Light Line worden geïntegreerd.

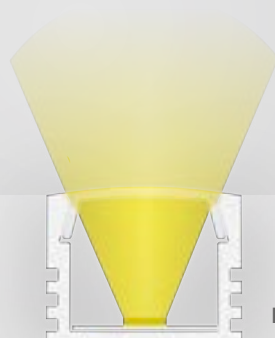
Afdekkingen ook in 6 m beschikbaar!

Door de grotere inwendige hoogte in vergelijking met het PK1 LED CONSTRUCTIE profiel heeft dit LED profiel ook een groter koellichaam en kan daarom worden uitgerust met sterkere LED flex strips zonder af te zien van homogene LED lichtlijnen (geen lichtpunten, maar continue lichtlijn). Door zijn kleine afmetingen en lage gewicht is dit profielsysteem ideaal als LED-lichtbron in woon- en kantoor meubelen, woonaccessoires, vitrines, rekken, op trappen en natuurlijk op muren en plafonds.

GALAXY profiles
Perfect Light Lines



PK2+ C1


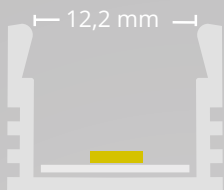


PK2+C58

max.
12 mm

OEM

GALAXY profiles
Perfect Light Lines



DISGUISE
LIGHT LINE

15 DESIGNS & OEM
PLUS SUR P. 30 | MEER OP P. 30

DIFFUSEURS | AFDEKKINGEN

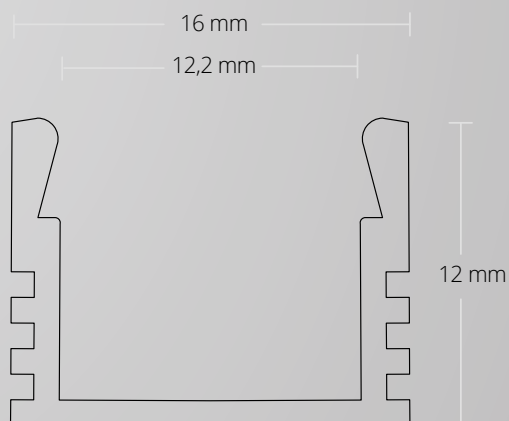
C1 65 %	200cm 8600004	250cm 8600026	300cm 8600080	600cm 8600037
C2 85 %	200cm 8600003	250cm 8600135	300cm 8600136	
C58 25 %	200cm 8600154			
C32 25 %	200cm 8600070	300cm 8600103	600cm 8600071	

EMBOUS D'EXTRÉMITÉ | EINDKAPPEN

E225	E225 8305025	E225W 8305029	E225B 8305027
E226	E226 8305026	E226W 8305030	E226B 8305028

PROFILE

PK2	200cm 8201028	200cm 8201030	200cm 8201029
------------	------------------	------------------	------------------





PK2 APPARENT | OPBOUW

haut | hoog | LED Strips max. 12 mm
16,00 mm x 12,00 mm | 142 g/m

200 cm **8201028** 200 cm **8201030** 200 cm **8201029**

max.
12 mm



OEM

DIFFUSEURS | AFDEKKINGEN



C1 opale/satiné | opaal/gesatineerd | 65 %

PC | 13,81 mm x 4,37 mm

200cm **8600004** 250cm **8600026** 300cm **8600080** 600cm **8600037**

C2 transparent | transparant | 85 %

PC | 13,81 mm x 4,37 mm

200cm **8600003** 250cm **8600135** 300cm **8600136**

C58 blanc/mat | wit/mat | 75 %

PC | 13,81 mm x 4,37 mm

200cm **8600154**

C32 noir/mat | zwart/mat | 25 %

PC | 13,81 mm x 4,37 mm

200cm **8600070** 300cm **8600103** 600cm **8600071**

EMBOUTS D'EXTRÉMITÉ | EINDKAPPEN



E225 NYLON | 1 PCS/STK

E225 **8305025** E223W **8305029** E223B **8305027**



E226 NYLON | 1 PCS/STK | Cable/Kabel

E226 **8305026** E226W **8305030** E226B **8305028**


PK3

ENCASTRÉ | INBOUW

200 cm

max. 12 mm

OEM



NEW À NOTRE GAMME
IN DE RANGE

EXTENSION DE LA DURÉE DE VIE
VERLENGING VAN DE LEVENS-
DUUR

PROTECTION MÉCANIQUE
MECHANISCHE BESCHERMING

REFROIDIS-
SEMENT
KOELING

UTILISATION ÉLEVÉE DE
LA LUMIÈRE
HOGE LICHTOPBRENGST

LUMIÈRE HOMOGENE
HOMOGEEN LICHT

HOMOGENOUS LIGHT with modular LED light solutions

- Fixation murale, au plafond ou au sol
Wand-, plafond- of vloermontage
- Mobilier d'habitat et de bureau
Woon- en kantoormeubels
- Mobilier pour l'équipement commercial
Meubels voor bedrijfsinrichting
- Accessoires d'intérieur
Woonaccessoires
- Portes d'armoire | Kastdeuren
- Vitrines | Etalages
- Étagères | Rekken
- Pièces sanitaires | Vochtige ruimtes
- Escaliers et rampes | Traptreden en -
leuningen
- Balustrades | Balustraden
- Façades, balconies and terraces
Gevels, balkons en terrassen
- Espaces de vie | Woonruimten
- Bureaux | Kantoren
- Hôtellerie et gastronomie | Hotels en
horeca
- Vente au détail (vitrines de magasins et
de présentoirs) | Detailhandel (Shop- en
uitstalraam)
- Zones commerciales et salles
d'exposition | Bedrijfsruimten en
showrooms
- Salon de coiffure / de beauté / de
tatouage | Kappers-/beauty-/body art-
studios
- Halls, foyers et couloirs | Hallen, foyers
en gangen
- Infrastructures de bien-être et de
loisirs intérieurs | Wellness- en indoor-
vrijtijdsfaciliteiten

Fixation/installation sur/dans des bandes et plaques de bois, plaques de plâtre, carrelage, pierre, granit, marbre et surfaces métalliques
Montage/inbouw op/in houten stroken en -platen, gipsplaten, tegels, steen-, graniet-, marmer- en metalen oppervlakken



PK3

ENCASTRÉ | INBOUW

haut/ailles | hoog/vleugels | LED Strips max. 12 mm

Argent/Zilver
ANODISÉ | GEANODISEERD



max. 12 mm

max.
12 mm



OEM

Le profilé LED RECESSED PK3 est particulièrement étroit, il est conçu pour les bandes flexibles LED d'une largeur maximale de 12 mm et est utilisé de manière universelle dans les espaces intérieurs.

Les couvercles de profilés (opale/satinisé - 65 % de transparence transparent - 85 % de transparence, blanc/mat - 75 % de transparence ou noir mat - 25 % de transparence) sont en polycarbonate incassable et ignifuge (classification d'inflammabilité UL94 V-2) et créent des conditions d'éclairage LED homogènes avec une utilisation élevée de la puissance lumineuse (pas de points lumineux, mais plutôt une ligne de lumière continue).

En tant que point fort du design, intégrez la ligne de lumière DISGUISE.

Couvertures disponibles en longueur de 6m !

Grâce à leurs petites dimensions et à leur faible poids, ces profilés LED encastrés sont à peine visibles lorsqu'ils sont insérés/enfoncés dans des murs et des plafonds recouverts de panneaux de plâtre, de pierre ou de béton, ainsi que dans des lambris en bois. Ils peuvent être installés dans des meubles pré-fabriqués. Ils sont donc des sources de lumière LED idéales dans le mobilier résidentiel et de bureau, les accessoires de maison, les vitrines, les étagères, les escaliers et, bien sûr, sur les murs et les plafonds.

Het PK3 LED INLET profiel heeft een bijzonder smal ontwerp, is ontworpen voor LED flex strips met een maximale breedte van 12 mm en wordt universeel binnen gebruikt.

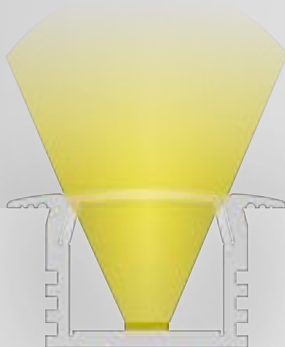
De LED-profielhoezen opaal/satijn (lichtdoorlaatbaarheid 65 %), helder (lichtdoorlaatbaarheid 85 %), wit/mat (lichtdoorlaatbaarheid 75 %) of zwart mat (lichtdoorlaatbaarheid 25 %) zijn gemaakt van onbreekbaar en nauwelijks brandbaar polycarbonaat (brandbaarheidsklasse UL94 V-2) en creëren homogene LED-lichtomstandigheden met een hoge benutting van de lichtopbrengst (geen lichtpunten, maar ononderbroken lichtlijn).

Als bijzonder designaccent kan ook de DISGUISE Light Line worden geïntegreerd.

Afdekkingen ook in 6 m beschikbaar!

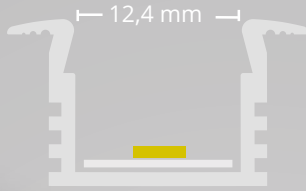
Door hun kleine afmetingen en geringe gewicht worden deze LED RECESSED profielen ingebouwd in wanden en plafonds met pleisterwerk, stenen of betonnen panelen en houten lambriseringen, zodat ze nauwelijks zichtbaar zijn. Ze kunnen ook worden geïnstalleerd in voorgefreemde meubels. Het zijn dus ideale LED-lichtbronnen in huis- en kantoormeubelen, woonaccessoires, vitrines, rekken, op traptreden en natuurlijk op muren en plafonds.

GALAXY profiles
Perfect Light Lines



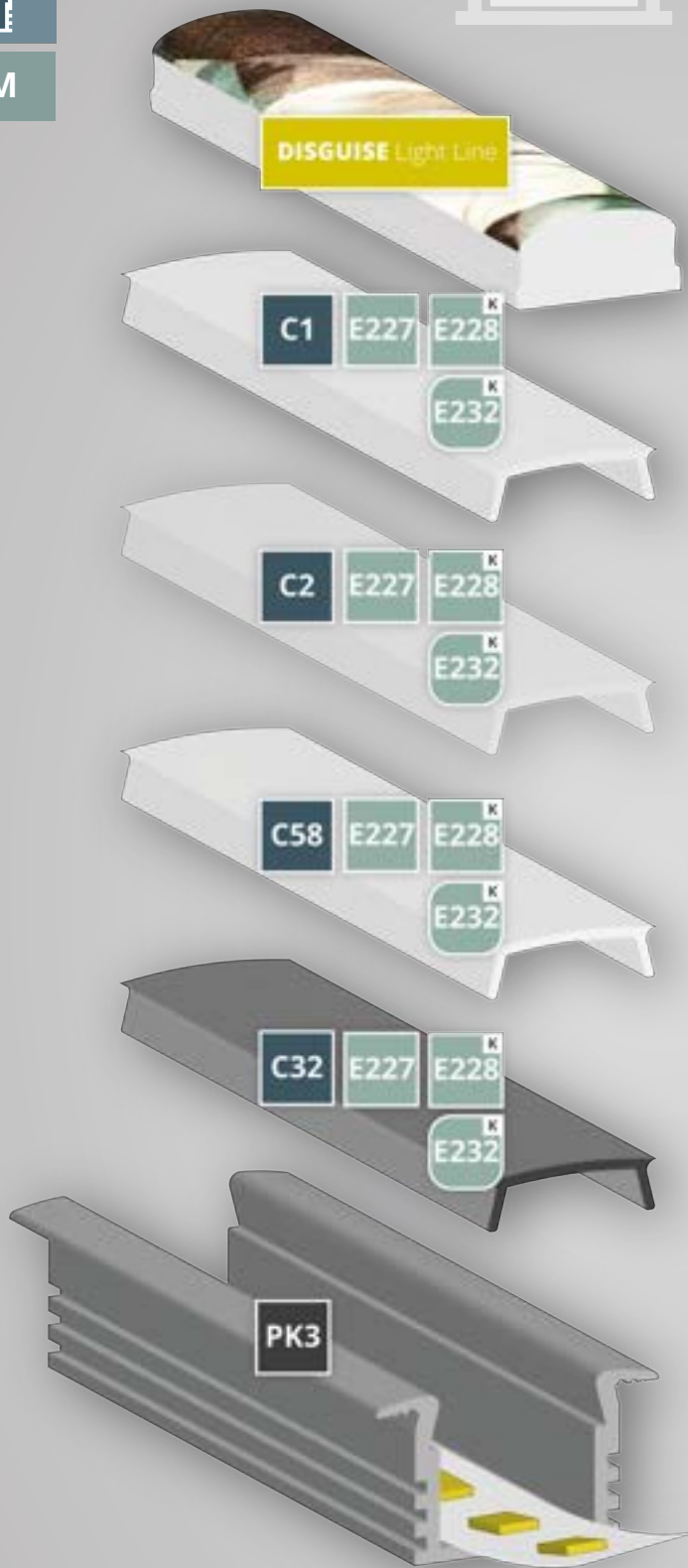
PK3 + C1

GALAXY profiles
Perfect Light Lines



max.
12 mm

OEM



DISGUISE LIGHT LINE

15 DESIGNS & OEM
PLUS SUR P. 30 | MEER OP P. 30

DIFFUSEURS | AFDEKKINGEN

C1 65 % 200cm **8600004** 250cm **8600026** 300cm **8600080** 600cm **8600037**

C2 85 % 200cm **8600003** 250cm **8600135** 300cm **8600136**

C58 25 % 200cm **8600154**

C32 25 % 200cm **8600070** 300cm **8600103** 600cm **8600071**

EMBOUS D'EXTRÉMITÉ | EINDKAPPEN

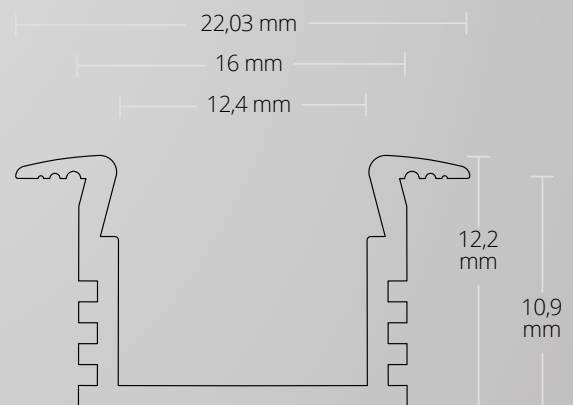
E227 E227 **8305031**

E228 E228 **8305033**

E232 E232 **8305035**

PROFILE

PK3 200cm **8201032**





PK3 ENCASTRÉ | INBOUW

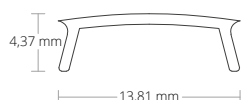
haut/ailes | hoog/vleugels | LED Strips max. 12 mm
22,03 mm x 12,20 mm | 154 g/m

200 cm
8201032

max.
12 mm

OEM

DIFFUSEURS | AFDEKKINGEN



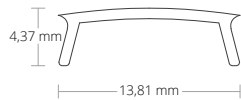
C1 opale/satiné | opaal/gesatineerd | 65 %
PC | 13,81 mm x 4,37 mm
200cm **8600004** 250cm **8600026** 300cm **8600080** 600cm **8600037**



C2 transparent | transparant | 85 %
PC | 13,81 mm x 4,37 mm
200cm **8600003** 250cm **8600135** 300cm **8600136**



C58 blanc/mat | wit/mat | 75 %
PC | 13,81 mm x 4,37 mm
200cm **8600154**



C32 noir/mat | zwart/mat | 25 %
PC | 13,81 mm x 4,37 mm
200cm **8600070** 300cm **8600103** 600cm **8600071**

EMBOUTS D'EXTRÉMITÉ | EINDKAPPEN



E227 NYLON | 1 PCS/STK
E227
8305031



E228 NYLON | 1 PCS/STK | Cable/Kabel
E228
8305033



E232 NYLON | RONDE/ROND | 1PCS/STK
E232
8305035

PK8

ENCASTRÉ | INBOUW

200 cm

max. 12 mm

OEM



NEW À NOTRE GAMME
IN DE RANGE

EXTENSION DE LA DURÉE DE VIE
VERLENGING VAN DE LEVENS-
DUUR

PROTECTION MÉCANIQUE
MECHANISCHE BESCHERMING

REFROIDISSEMENT
KOELING

UTILISATION ÉLEVÉE DE
LA LUMIÈRE
HOGE LICHTOPBRENGST

LUMIÈRE HOMOGENE
HOMOGEEN LICHT

HOMOGENOUS LIGHT with modular LED light solutions

- Fixation murale, au plafond ou au sol
Wand-, plafond- of vloermontage
- Mobilier d'habitat et de bureau
Woon- en kantoormeubels
- Mobilier pour l'équipement commercial
Meubels voor bedrijfsinrichting
- Accessoires d'intérieur
Woonaccessoires
- Portes d'armoire | Kastdeuren
- Vitrines | Etalages
- Étagères | Rekken
- Escaliers et rampes | Traptreden en -
leuningen
- Balustrades | Balustraden
- Façades, balconies and terraces
Gevels, balkons en terrassen
- Espaces de vie | Woonruimten
- Bureaux | Kantoren
- Hôtellerie et gastronomie | Hotels en
horeca
- Vente au détail (vitrines de magasins et
de présentoirs) | Detailhandel (Shop- en
uitstalraam)
- Zones commerciales et salles
d'exposition | Bedrijfsruimten en
showrooms
- Salon de coiffure / de beauté / de
tatouage | Kappers-/beauty-/body art-
studios
- Halls, foyers et couloirs | Hallen, foyers
en gangen
- Infrastructures de bien-être et de
loisirs intérieurs | Wellness- en indoor-
vrijtijdsfaciliteiten
- Pièces sanitaires | Vochtige ruimtes

Fixation/installation sur/dans des bandes et plaques de bois, plaques de plâtre, carrelage, pierre, granit, marbre et surfaces métalliques
Montage/inbouw op/in houten stroken en -platen, gipsplaten, tegels, steen-, graniet-, marmer- en metalen oppervlakken



PK8

ENCASTRÉ | INBOUW

plat/ailles | vlak/vleugels | LED Strips max. 12 mm

Argent/Zilver
ANODISÉ | GEANODISEERD



max. 12 mm

max.
12 mm



OEM

Le profilé LED RECESSED PK8 est particulièrement étroit, il est conçu pour les bandes flexibles LED d'une largeur maximale de 12 mm et est utilisé de manière universelle dans les espaces intérieurs.

Les couvercles de profilés (opale/satinisé - 65 % de transparence transparent - 85 % de transparence, blanc/mat - 75 % de transparence ou noir mat - 25 % de transparence) sont en polycarbonate incassable et ignifuge (classification d'inflammabilité UL94 V-2) et créent des conditions d'éclairage LED homogènes avec une utilisation élevée de la puissance lumineuse (pas de points lumineux, mais plutôt une ligne de lumière continue).

En tant que point fort du design, intégrez la ligne de lumière DISGUISE.

Couvertures disponibles en longueur de 6m !

Grâce à leurs petites dimensions et à leur faible poids, ces profilés LED encastrés sont à peine visibles lorsqu'ils sont insérés/enfoncés dans des murs et des plafonds recouverts de panneaux de plâtre, de pierre ou de béton, ainsi que dans des lambris en bois. Ils peuvent être installés dans des meubles pré-fabriqués. Ils sont donc des sources de lumière LED idéales dans le mobilier résidentiel et de bureau, les accessoires de maison, les vitrines, les étagères, les escaliers et, bien sûr, sur les murs et les plafonds.

Het PK8 LED INLET profiel heeft een bijzonder smal ontwerp, is ontworpen voor LED flex strips met een maximale breedte van 12 mm en wordt universeel binnenshuis gebruikt.


De LED-profielafdekkingen opaal/gesatineerd (lichtdoorlatendheid 65%), transparant (lichtdoorlatendheid 85%) of zwart mat (lichtdoorlatendheid 25%) bestaan uit breuk vasten moeilijk brandbaar polycarbonaat (classificering brandbaarheid UL94 V-2) en zorgen voor homogene LED-lichtverhoudingen met een hoge opbrengst van het lichtvermogen.

Als bijzonder designaccent kan ook de DISGUISE Light Line worden geïntegreerd.

Afdekkingen ook in 6 m beschikbaar!

Door hun kleine afmetingen en geringe gewicht worden deze LED RECESSED profielen ingebouwd in wanden en plafonds met pleisterwerk, stenen of betonnen panelen en houten lambriseringen, zodat ze nauwelijks zichtbaar zijn. Ze kunnen ook worden geïnstalleerd in voorgefreesde meubels. Het zijn dus ideale LED-lichtbronnen in huis- en kantoormeubelen, woonaccessoires, vitrines, rekken, op traptreden en natuurlijk op muren en plafonds.

GALAXY profiles
Perfect Light Lines




PK8 + C1

max.
12 mm

OEM

GALAXY profiles
Perfect Light Lines



DISGUISE
LIGHT LINE

15 DESIGNS & OEM
PLUS SUR P. 30 | MEER OP P. 30

DIFFUSEURS | AFDEKKINGEN

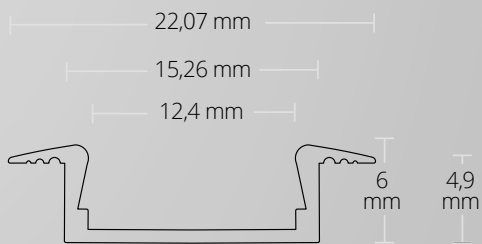
C1 65 %	200cm 8600004	250cm 8600026	300cm 8600080	600cm 8600037
C2 85 %	200cm 8600003	250cm 8600135	300cm 8600136	
C58 25 %	200cm 8600154			
C32 25 %	200cm 8600070	300cm 8600103	600cm 8600071	

EMBOUS D'EXTRÉMITÉ | EINDKAPPEN

E229	E229 8305034
E230	E230 8305032
E231	E231 8305036

PROFILE

PK8	200cm 8201031
------------	------------------





PK8 ENCASTRÉ | INBOUW

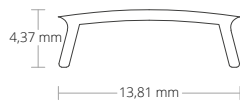
plat/ailes | vlak/vleugels | LED Strips max. 12 mm
22,07 mm x 6,00 mm | 87 g/m

200 cm
8201031

max.
12 mm

OEM

DIFFUSEURS | AFDEKKINGEN



C1 opale/satiné | opaal/gesatineerd | 65 %

PC | 13,81 mm x 4,37 mm

200cm
8600004

250cm
8600026

300cm
8600080

600cm
8600037



C2 transparent | transparant | 85 %

PC | 13,81 mm x 4,37 mm

200cm
8600003

250cm
8600135

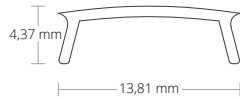
300cm
8600136



C58 blanc/mat | wit/mat | 75 %

PC | 13,81 mm x 4,37 mm

200cm
8600154



C32 noir/mat | zwart/mat | 25 %

PC | 13,81 mm x 4,37 mm

200cm
8600070

300cm
8600103

600cm
8600071

EMBOUTS D'EXTRÉMITÉ | EINDKAPPEN



E229 NYLON | 1 PCS/STK

E229
8305034



E230 NYLON | 1 PCS/STK | Cable/Kabel

E230
8305032



E231 NYLON | RONDE/ROND | 1PCS/STK

E231
8305036



GALAXY[®] profiles

Résine polyuréthane PUR
PUR-volledig voegen



Scellement durable
avec PUR premium
encapsulé
Résine polyuréthane
PUR

IP67

Garantie de 2 ans

NOUS ASSURONS

GARANTIE DE 2 ANS

POUR UNE UTILISATION CONFORME AUX
RECOMMANDATIONS ET À USAGE CIBLÉ

PROCÉDÉ D'ENCAPSULAGE EN PLUSIEURS ÉTAPES

Pour pouvoir utiliser les concepts d'éclairage linéaire à LED en toute sécurité et sans interférence dans les sanitaires, les pièces humides, les espaces extérieurs et plus particulièrement sous l'eau, un degré de protection minimum IP67 doit être garanti.

Totalement étanche à l'eau

Nous obtenons cette étanchéité totale en injectant de la résine synthétique (PUR - polyuréthane) dans les profilés d'aluminium LED. Dans un procédé unique, le PUR liquide à deux composants est acheminé avec une extrême précision directement dans le profilé en six couches (lors de la coloration du PUR 3-K - par exemple opale). L'application multicouche de la résine synthétique chauffée permet d'éviter les bulles d'air, les inclusions et les fissures.

Protection des puces et de l'électronique

La résine recouvre la bande flexible à LED, le câblage du connecteur, ainsi que tout l'intérieur du profilé et forme un joint affleurant avec le bord supérieur et les bords latéraux. Le composant d'éclairage linéaire à LED est maintenant scellé et complètement étanche. D'autres avantages sont offerts par la protection des puces LED et de l'électronique, ainsi que par la réduction de la tension mécanique du profilé en aluminium.

Excellentes propriétés pour une valeur ajoutée durable !

- Etanchéité : Classe de protection IP67
- Sel / chlore / air / solvant /
- Résistance aux UV
- Résistance à des températures élevées
- Résistance élevée à l'érosion et à l'usure
- Pas de jaunissement
- Favorise la circulation des piétons et des véhicules
- Pas d'accumulation de chaleur dans la bande LED

Les spécifications exactes des produits avec les paramètres techniques et les résultats des mesures sont disponibles pour chaque commande.

SCÉLLEMENT INTÉGRAL POUR TOUS LES SYSTÈMES DE PROFILÉS LED

Tous les systèmes de profilés LED des profilés GALAXY® peuvent être scellés avec cette méthode (jusqu'à une longueur de profilé de 5,5 m maximum). En fonction de l'épaisseur et de la couleur (transparente ou opale satinée) du joint, vous pouvez obtenir une transmission lumineuse variable.

Offres individuelles dans les trois jours !

- Pas de quantité minimale de commande - commande unique jusqu'au scellement en série
- Fabriqué sur mesure et selon des paramètres techniques spécifiques
- Livraison en deux à trois semaines après confirmation de la commande

Nous sommes heureux de vous conseiller et de vous faire une offre individuelle !

ENVOYEZ-NOUS VOTRE DEMANDE





Duurzame afdichting
met premium PUR
volledige inkapseling

IP67

2 jaar garantie

WIJ GEVEN 2 JAAR GARANTIE BIJ CORRECT
GEBRUIK EN VOOR HET BEOOGDE DOEL.

MEERFASIG VOLLEDIG INKAPSELINGSPROCES

Om lineaire LED-verlichtingsconcepten veilig en storingsvrij te kunnen gebruiken in natte cellen, Vochtige ruimtes, buitenruimtes en vooral onder water, moet ten minste IP67-bescherming worden gegarandeerd.

Absoluut waterdicht

Wij bereiken deze absolute waterdichtheid door de LED aluminium profielen volledig in te kapselen met kunsthars (PUR - polyurethaan). In een uniek proces wordt vloeibare tweecomponenten-PUR in zes lagen met uiterste precisie rechtstreeks in het profiel gebracht (voor het kleuren van 3-K-PUR - bv. opaal). Het in meerdere fasen aanbrengen van de verwarmde kunsthars voorkomt luchtbellens, insluitels en scheuren.

Bescherming voor chip en elektronica

Het hars bedekt de LED flex strip, de verbindingbekabeling en de gehele binnenkant van het profiel en sluit gelijk met de bovenrand of de zijranden. Het lineaire LED-verlichtingselement is nu verzegeld en absoluut waterdicht. Verdere voordelen zijn de bescherming van de LED-chips en de elektronica en de vermindering van de mechanische belasting van het aluminium profiel.

Uitstekende eigenschappen voor een duurzame meerwaarde!

- Dichtheid: Beschermingsklasse IP67
- Zout/chloor/brandstof/oplosmiddel/UV-bestendigheid
- Weerstand tegen hoge temperaturen
- Hoge weerstand tegen steenslag en slijtage
- Geen vergeling
- Beloopbaar en berijdbaar
- GEEN warmteontwikkeling op de LED-strip

Exacte productspecificaties met technische parameters en meetresultaten zijn beschikbaar voor elke bestelling.

VOLLEDIGE INKAPSELING VOOR ALLE LED-PROFIEL- SYSTEMEN


Alle LED-profielsystemen van GALAXY® kunnen met deze methode worden afgedicht (tot een profiellengte van max. 5,5 m). Afhankelijk van de dikte en de kleur (transparant of opaalsatijn) van de volledige verzegeling wordt een verschillende lichtdoorlaatbaarheid bereikt.

Individuele aanbiedingen binnen drie dagen!

- Geen minimum bestelhoeveelheid - enkele bestelling tot serieverzegeling
- Op maat en volgens specifieke technische parameters
- Levertijd twee tot drie weken na orderbevestiging

Wij adviseren u graag en doen u een individueel aanbod!

STUUR ONS UW VERZOEK!



PA1

OUTDOOR

100 cm | 600 cm

max. 20 mm

OEM



EXTENSION DE LA DURÉE DE VIE
VERLENGING VAN DE LEVENSDUUR

PROTECTION MÉCANIQUE
MECHANISCHE BESCHERMING

REFROIDISSEMENT
KOELING

UTILISATION ÉLEVÉE DE LA LUMIÈRE
HOGE LICHTOPBRENGST

LUMIÈRE HOMOGENE
HOMOGEEN LICHT

HOMOGENOUS LIGHT with modular LED light solutions

- Escaliers et rampes | Traptreden en -leuningen
- Balustrades | Balustraden
- Façades, balconies and terraces
Gevels, balkons en terrassen
- Jardins/espaces verts | Tuinen/
groenvoorzieningen
- Parcs | Parken
- Routes d'accès | Toegangswegen
- Routes d'accès | Parkeerplaatsen
- Hôtellerie et gastronomie | Hotels en horeca
- Vente au détail (vitrines de magasins et de présentoirs) | Detailhandel (Shop- en uitstalraam)
- Zones commerciales et salles d'exposition | Bedrijfsruimten en showrooms
- Salon de coiffure / de beauté / de tatouage | Kappers-/beauty-/body art-studios
- Halls, foyers et couloirs | Hallen, foyers en gangen
- Infrastructures de bien-être et de loisirs intérieurs | Wellness- en indoor-vrijetijdsfaciliteiten
- Pièces sanitaires | Vochtige ruimtes

Fixation/installation sur/dans des bandes et plaques de bois, plaques de plâtre, carrelage, pierre, granit, marbre et surfaces métalliques
Montage/inbouw op/in houten stroken en -platen, gipsplaten, tegels, steen-, graniet-, marmer- en metalen oppervlakken



PA1

OUTDOOR

Argent/Zilver
PCB ALUMINIUM

Les systèmes linéaires à LED PA1 pour l'extérieur sont étanches et résistants à la saleté. Il s'agit de bandes LED flexibles encapsulées dans des profilés en aluminium avec un câblage prêt à être raccordé (classe de protection IP67). Le système est entièrement encapsulé selon les exigences du client afin de garantir une protection suffisante pour une longue durée de vie.

Les profilés en aluminium (aluminium PCB) sont revêtus de PU et donc protégés contre le jaunissement.

Nous offrons une garantie de 2 ans lorsqu'ils sont utilisés correctement et conformément à leur conception.

Plus de détails sur l'étanchéité avec l'encapsulation complète Premium PUR à la page 348.

Ces systèmes linéaires peuvent être enfoncés et, avec des rails de montage appropriés, sont très flexibles et peuvent être utilisés dans les jardins, les parcs, les allées ainsi que sur les façades des maisons et des bâtiments comme éclairage décoratif/à effet de mise en scène ou comme éclairage de secours indiquant le chemin.

PA1 LED Linear Systems Outdoor zijn waterdicht en vuilafstotend. Het zijn flexibele LED-strips in aluminium profielen met aansluitklare bekabeling (beschermingsklasse IP67). Het systeem is volledig individueel ingekapseld volgens de eisen om voldoende bescherming voor een lange levensduur te garanderen.

De aluminium profielen (PCB aluminium) zijn PU-gecoat en dus beschermd tegen vergeling.

Wij geven 2 jaar garantie bij correct gebruik en voor het beoogde doel.

Meer details over het afdichten met Premium PUR volledig voegen op blz. 350.

Deze lineaire systemen kunnen worden overreden en met de juiste montagerails zeer flexibel en op verschillende manieren worden gebruikt in tuinen, parken, opritten en aan gevels van huizen en gebouwen als decoratieve/effec-verlichting of als gerichte noodverlichting.

GALAXY profiles
Perfect Light Lines

PA1 + MR1

PA1 + MR2

PA1 + MR3



PROFILE

PA1 100cm **8106501** 600cm **8106503**

MONTAGE ENCASTRÉ | MONTAGERAIL

MR1 100cm **8106560**

MR2 100cm **8106530**

MR3 100cm **8106540**

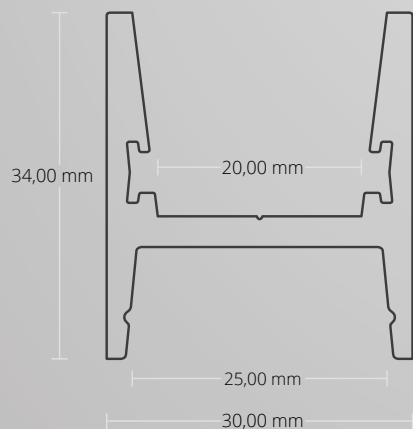
ACCESSOIRES | ACCESSOIRES

Câble de connexion | Aansluitkabel

F3 Female **8106620** **F4** Male **8106630**

Câble d'extension | Verlengkabel

F5 200cm **8106610**



PA1 OUTDOOR

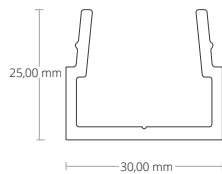
Nous fabriquons le système d'éclairage individuel selon vos spécifications !P. 348
Wij produceren het individuele verlichtingssysteem volgens uw specificaties!P. 350

IP67 | passable/begaanbaar | 30 mm x 34 mm

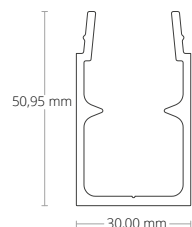
100 cm
8106501

600 cm
8106503

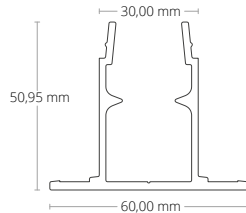
MONTAGE ENCASTRÉ | MONTAGERAIL



MR1 Aluminium anodisé | Aluminium geanodiseerd
30 mm x 25 mm
100cm
8106560



MR2 Aluminium anodisé | Aluminium geanodiseerd
30 mm x 50,95 mm
100cm
8106530



MR3 Aluminium anodisé | Aluminium geanodiseerd
60 mm x 50,95 mm
100cm
8106540

ACCESSOIRES | ACCESSOIRES



F3 Câble de connexion Female | Aansluitkabel
Female
PVC | IP67 | 200 cm
200cm
8106620



F4 Câble de connexion Male | Aansluit-
kabel Male
PVC | IP67 | 200 cm
200cm
8106630



F5 Câble d'extension | Verlengkabel
PVC | IP67 | 200 cm
200cm
8106610





GALAXY[®] profiles

Accessoires

Accessoires

ACCESSOIRES | ACCESSOIRES

Fiche technique sur www.galaxy-profiles.com

Technische fiche op www.galaxy-profiles.com

Nettoyage | Dégraissage Reinigen | Ontvetten



SEAL AND BOND REMOVER

8001270 Article Num. | Art. Nr.
Seal and Bond Remover 500 ml (Aerosol)

Le dissolvant de joints et d'adhésifs est un produit de nettoyage technique de très haute qualité qui permet d'éliminer les résidus de colle, de ramollir et d'enlever diverses gommes de colle et d'étanchéité et de dégraisser diverses surfaces. Le produit ramollit la plupart des adhésifs et des gommes d'étanchéité, ce qui les rend plus faciles à enlever.

- Nettoie et dégraisse le matériau de base avant d'utiliser le mastic et la colle !
- Haut pouvoir de résolution ! Egalement pour les éclaboussures de goudron, la résine et les résidus de cire.
- S'évapore rapidement sans laisser de résidus !
- N'affecte pas le vernis, le verre, l'aluminium, le caoutchouc et la plupart des plastiques !
- Idéal pour enlever les résidus de colle, de mastic et de chewing-gum !
- Très facile à utiliser !

Seal and Bond Remover is een technisch bijzonder hoogwaardig reinigingsproduct voor het verwijderen van lijmresten, voor het oplossen en zachter maken van diverse katten en kleefstoffen en voor het ontvetten van de meest uiteenlopende oppervlakken. Het product verzacht de meeste lijmen en katten zodat ze gemakkelijker te verwijderen zijn.

- Reinigt en ontvet de ondergrond vóór de waterdichtings- en verlijmingswerkzaamheden!
- Hoog oplossend vermogen! Ook voor teerspaten, boomhars, wasresten
- Snelle en restloze ventilatie!
- Tast verf, glas, aluminium, rubber en de meeste kunststoffen op geen enkele manier aan!
- Ideaal voor het verwijderen van lijm-, kit- en kauwgomresten!
- Zeer gemakkelijk te gebruiken!

Adhésif de montage / Ruban adhésif / Matériaux de protection

Montagelijm/Tapes/Beschermend materiaal



POWERBOND XS 330

8001450 Article Num. | Art. Nr.

Powerbond XS 330 blanc/wit (0100) | 290 ml Cartouche/cartridge

8001451 Article Num. | Art. Nr.

Powerbond XS 330 Noir/Zwart (0000) | 290 ml Cartouche/cartridge

Powerbond XS 330 est une colle de montage de haute qualité basée sur la dernière génération de polymères MS. Grâce à son pouvoir adhésif extrêmement élevé, ce produit facilite et accélère tous les travaux de montage.

- Pour l'intérieur et l'extérieur - sur presque toutes les surfaces (même légèrement humides) !
- Adhérence initiale extrêmement élevée - ne se déchire pas et ne rétrécit pas !
- Elasticité durable, très souple ! Déformation à la rupture : 330%.
- Pas de solvants, d'adoucisseurs dangereux ou d'isocyanates !
- Faible viscosité, donc très facile à travailler !
- Résistant à la température de -40°C à +100°C

Powerbond XS 330 is een hoogwaardige montagelijm op basis van de nieuwste generatie MS-polymeren. Door zijn extreem hoge aanvangshechting maakt dit product montagewerkzaamheden gemakkelijker en sneller.

- Voor binnen en buiten - op bijna alle (zelfs licht vochtige) oppervlakken!
- Extreem hoge aanvangshechting - Krimpt of scheurt niet!
- Blijvend elastisch, hoge flexibiliteit! Rek bij breuk: 330%
- Zonder oplosmiddelen, schadelijke weekmakers en isocyanaten!
- Lage viscositeit, dus zeer gemakkelijk te verwerken!
- Temperatuurbestendig van -40°C tot +100°C!

UNIFIX 300 S

8001536 Article Num. | Art. Nr.

Unifix 300 s blanc/wit (0100) | 50 ml cartouche double/dubbele cartridge

Unifix 300 s est une colle murale liquide 2K à séchage rapide, légèrement expansive, adaptée à divers travaux de montage dans la construction et l'entretien (par ex. trous de forage usés). Grâce à son excellente et rapide adhérence, ce produit facilite considérablement tous les travaux de montage.

- Bonne adhérence sur tous les matériaux de construction !
- Fixation parfaite grâce à l'effet de mousse stable !
- Pas de solvants ou d'adoucissants dangereux !
- Utilisez le manchon en maille pour un dosage précis dans les matériaux creux !
- Peut facilement être percé, poncé et peint !
- Une tenue et une stabilité exceptionnelles !
- Aucune pression n'est requise - aucun dommage aux carreaux ou au plâtre !
- Sèche rapidement (environ 5 minutes) et durcit rapidement (environ 10 minutes) !

Unifix 300 s is een snel uithardend en licht expandierend 2-componenten vloeibaar anker geschikt voor uiteenlopende installatiewerkzaamheden in de bouw- en onderhoudssector (bijv. uitgeslagen boorgaten, enz.). Door zijn snelle en uitstekende hechting maakt dit product de montagewerkzaamheden veel gemakkelijker.

- Goede hechting op alle bouwmaterialen!
- Perfecte fixatie dankzij stabiel schuimeffect!
- Zonder oplosmiddelen en schadelijke weekmakers!
- Precieze dosering in holle materialen bij gebruik van de zeeffuls!
- Boort, slijpt en overschildert zeer goed!
- Uitstekende duurzaamheid en stabiliteit!
- Drukloze verankering - geen schade aan tegels of pleisterwerk!
- Snelle droging (ca. 5 min.) en doorharding (ca. 10 min.)!



CLEAR TRANSFER ADHESIVE



8000166 Article Num. | Art. Nr.

Clear Transfer Adhesive double transparent/Dubbelzijdige plakband | 15 mm | 25 m/Rolle | 25 m/rol

L'adhésif de transfert transparent est un ruban adhésif double face presque transparent permettant de créer rapidement et proprement un lien adhésif dans de nombreuses situations.

- Pouvoir adhésif très élevé malgré une épaisseur minimale !
- Résistance aux hautes températures ! De -20°C à +150°C
- Une couche régulière d'adhésif - une adhésion optimale !
- Ne se décolore pas et ne se dessèche pas !
- Un lien adhésif extra fin ! 0,13 mm de largeur
- S'enlève sans laisser de résidus !

Clear Transfer Adhesive is een bijna transparante, dubbelzijdige kleeftape voor snelle en schone lijmverbindingen in een groot aantal toepassingen.

- Zeer hoge kleeftapekracht ondanks minimale dikte!
- Bestand tegen hoge temperaturen! -20°C tot +150°C
- Uniforme lijmlaag - Optimale hechting!
- Verkleurt niet - droogt niet uit!
- Extra dunne lijmverbinding! 0,13 mm dik
- Kan worden verwijderd zonder resten achter te laten!

MOULDING TAPE



8000161 Article Num. | Art. Nr.

Moulding Tape double-face/Dubbelzijdige plakband (PU-Mousse/schuim) 6 mm x 0,8 mm | 10 m/Rolle | 10 m/rol

8000162 Article Num. | Art. Nr.

Moulding Tape double-face/Dubbelzijdige plakband (PU-Mousse/schuim) 12 mm x 0,8 mm | 10 /Rolle | 10 m/rol

8000165 Article Num. | Art. Nr.

Moulding Tape double-face/Dubbelzijdige plakband (PU-Mousse/schuim) 25 mm x 0,8 mm | 10 m/Rolle | 10 m/rol

Le ruban à mouler est un ruban adhésif double face de très haute qualité, corrigeable, à base de mousse de polyuréthane, qui convient parfaitement à de nombreux travaux de collage à l'intérieur et à l'extérieur.

- Résistant aux températures de -40°C à +95°C ! Et jusqu'à +150°C pour de courtes périodes
- Peut être repositionné plusieurs fois ! En 5 minutes environ
- Force de traction et d'adhésion élevée ! 6,1 kg/cm
- Résistant à l'eau, aux acides faibles et aux effets du temps !
- Conserve son élasticité ! Déformation à la rupture : 220%.
- N'absorbe pratiquement aucun liquide ! Structure cellulaire fermée

Moulding Tape is een bijzonder hoogwaardige, corrigeerbare, dubbelzijdige kleeftape op basis van polyurethaanschuim - uitstekend geschikt voor vele lijmtoepassingen binnen en buiten.

- Temperatuurbestendig van -40°C tot +95°C! Korte termijn tot +150°C
- Meerdere herpositioneringen mogelijk! Binnen ongeveer 5 minuten
- Hoge trek- en kleeftapekracht! 6,1 kg/cm
- Bestand tegen water, zwakke zuren en verweering!
- Permanent elastisch! Rek bij breuk: 220
- Absorbeert praktisch geen vocht! Gesloten celstructuur

Étanchéité/Remplissage/Impregnation Afdichtings/Vulmateriaal/Impregnering



EASY SEAL XS

8001381 Article Num. | Art. Nr.

Easy Seal XS transparent (6090) | 310 ml Cartouche/Cartridge

Easy Seal XS est un mastic polymère universel unique, à durcissement neutre, sans acide, sans solvant et sans oxime, à base d'alcoyl polysiloxane inodore, pour l'étanchéité sûre et flexible de divers joints de construction et de raccordement sur une variété de matériaux de base.

- Absolument inoffensif pour la santé et neutre du point de vue olfactif !
- Sans acide, sans solvant et sans oxime !
- Haute résistance aux UV et à la température ! De -40°C à +150°C
- 100% de solidité des couleurs - pas de décoloration ou de jaunissement !
- Excellente résistance à l'eau et aux moisissures !
- Conserve son élasticité ! 215% de déformation de rupture

Easy Seal XS is een unieke, neutraal verhardende, zuur-, oplosmiddel- en oximevrije Universeel polymeerkit op basis van geurloze alcoylpolysiloxanen voor het veilig en duurzaam elastisch afdichten van diverse bouw- en aansluitvoegen op de meest uiteenlopende ondergronden.

- Absoluut onschadelijk voor de gezondheid en geurloos!
- Vrij van zuren, oplosmiddelen en oxime!
- Hoge UV- en temperatuurbestendigheid! -40 °C tot +150 °C
- 100 % kleurechtheid - geen verkleuring of vergeling!
- Uitstekende water- en schimmelbestendigheid!
- Permanent elastisch! 215 % breukrek



ADHESEAL

8000143 Article Num. | Art. Nr.

Adheseal blanc/wit (0100) | 290ml Cartouche/Cartridge

8001430 Article Num. | Art. Nr.

Adheseal noir/zwart (0000) | 290ml Cartouche/Cartridge

Adheseal est un adhésif et un produit d'étanchéité unique, de très haute qualité, pouvant être peint humide sur humide, à élasticité permanente, à base d'un polymère MS. Adheseal offre une adhérence parfaite, même sur les matériaux difficiles d'accès !

- Résistant aux températures de -40°C à +100°C !
- Pouvoir adhésif très élevé ! 26kg/cm
- Déformation de rupture extrêmement élevée ! 400%
- Très bonne résistance aux UV !
- Sans solvant et sans isocyanate !
- Une élasticité impressionnante et durable !

Adheseal is een unieke, bijzonder hoogwaardige, nat-in-nat overschilderbare, blijvend elastische lijm en afdichtmiddel op basis van MS-polymere. Adheseal biedt een perfecte hechting, zelfs op delicate materialen!

- Temperatuurbestendig: -40 tot +100 °C!
- Zeer hoge hechting! 26 kg/cm
- Extreem hoge breukrek! 400 %
- Zeer goede UV-bestendigheid!
- Solvent- en isocyanaatvrij!
- Indrukwekkende, blijvende elasticiteit!



SEAL FLUID

8001274 Article Num. | Art. Nr.

Fluide d'étanchéité Seal Fluid | 500ml Flacon pulvérisateur/Verstuivingsfles

Seal Fluid est une solution spéciale pour lisser les mastics durcissant à l'humidité comme Innotec Easy Seal XS (mastic polymère universel). Grâce à sa formule douce, Seal Fluid peut être utilisé sur presque toutes les surfaces.

- Formule spéciale particulièrement douce !
- Peut être utilisé sur presque toutes les surfaces !
- Sans solvant !
- Prêt à l'emploi !
- Idéal pour le lissage de divers mastics ! Easy Seal XS, Adheseal, Safe Seal IQ

Seal Fluid is een speciale oplossing voor het uitvlakken van luchtvochtig uithardende katten zoals Innotec Easy Seal XS (Universeel polymeerkit). Dankzij de milde samenstelling kan Seal Fluid veilig worden gebruikt op bijna alle oppervlakken.

- Bijzonder milde speciale formule!
- Kan op bijna elk oppervlak worden gebruikt!
- Zonder oplosmiddelen!
- Klaar voor gebruik!
- Ideaal voor het uitvlakken van de meest uiteenlopende katten! Easy Seal XS, Adheseal, Safe Seal IQ



ELECTRO SEAL

8001440 Article Num. | Art. Nr.

Electro Seal 3 x 15 ml Tubes/Paquets | Tubes/Verpakking

Electro Seal est un mastic liquide bleu unique à base de caoutchouc polymère pour l'isolation et la protection optimales des composants électriques tels que les fils, les fiches, les capteurs, etc. Electro Seal est facile à appliquer avec précision, même dans les endroits difficiles d'accès.

- Facile à appliquer très précisément !
- Une fois complètement sec (séchage au toucher après 10 minutes), flexible et résistant aux vibrations !
- Rigidité diélectrique très élevée ! (40 000 V/mm)
- Excellente stabilité !
- Excellente résistance à l'humidité !
- Résistance aux hautes températures ! (de -35°C à +120°C)

Electro Seal is een unieke blauwe vloeibare afdichtingskit op polymeer-rubberbasis voor optimale isolatie en bescherming van elektrische componenten zoals bedrading, connectoren, sensoren enz. Electro Seal is eenvoudig en zeer nauwkeurig aan te brengen, zelfs op moeilijk bereikbare plaatsen.

- Gemakkelijk en zeer nauwkeurig te bevestigen!
- Na doordroging (touch-dry na 10 min.) flexibel en trillingsbestendig!
- Zeer hoge diëlektrische sterkte! (40.000 V/mm)
- Uitstekende stabiliteit!
- Uitstekende vochtbestendigheid!
- Bestand tegen hoge temperaturen! (-35°C tot +120°C)



SEAL GUARD PRIMER

8001487 Article Num. | Art. Nr.

pour les surfaces critiques, transparent, 250ml | voor kritische oppervlakken, transparant, 250ml

Seal Guard est un apprêt transparent qui améliore l'adhérence de divers adhésifs et produits d'étanchéité durcissant à l'air et à l'humidité. Le produit est particulièrement adapté aux matériaux poreux, mais peut également être utilisé sur la plupart des autres substrats. Avec une largeur d'application de 2,5 cm, Seal Guard est suffisant pour environ 92 mètres linéaires de distance de collage.

- Primaire d'adhérence de haute qualité
- Convient pour une utilisation continue sous l'eau
- Boîte pratique et refermable
- Isolation parfaite entre le mastic et une éventuelle surpeinture.
- Les solvants contenus dans les peintures n'attaquent pas le mastic.

Seal Guard is een transparante primer die de hechting van diverse luchtvochtigheid uithardende lijmen en kitten verbetert. Het product is bijzonder geschikt voor poreuze materialen, maar ook voor gebruik op de meeste andere substraten. Seal Guard is voldoende voor een applicatiebreedte van 2,5 cm voor ca. 92 strekkende meter lijmafstand.

- Hoogwaardige, hechttingsbevorderende primer
- Geschikt voor continue gebruik onder water
- Praktisch, hersluitbaar blik
- Perfecte isolator tussen kit en eventuele overschilderingen
- Oplosmiddelen in lakken tasten kit niet aan

Accessoires



EASY GRIP GUN

8001490 Article Num. | Art. Nr.

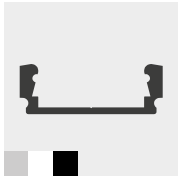
Pistolet Easy Grip | Cartouches jusqu'à 310ml | Cartridge tot 310ml

Ce pistolet à utilisation manuelle rechargeable par cartouches possède un transfert d'énergie très puissant et de 310 ml d'espace de recharge.

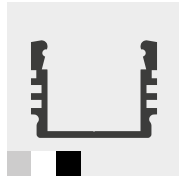
Het handmatige cartouchepistool heeft een extra sterke overdracht alsook een open opname tot 310 ml.

INDEX SYSTÈMES DE PROFILÉS | VOLGENS PROFIELSYSTEMEN

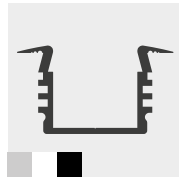
PL P. 38



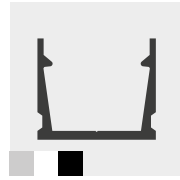
PL1 P. 38
max. 12 mm



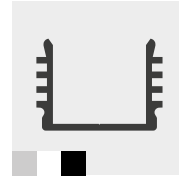
PL2 P. 42
max. 12 mm



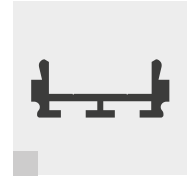
PL3 P. 46
max. 12 mm



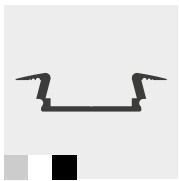
PL4 P. 50
max. 10 mm



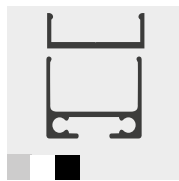
PL5 P. 54
max. 12 mm



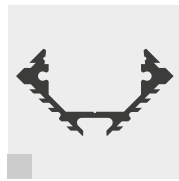
PL6 P. 60
max. 12 mm



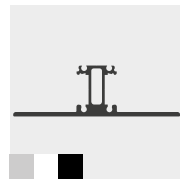
PL8 P. 66
max. 12 mm



PL10 P. 70

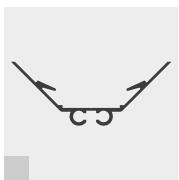


PL11 P. 76
max. 12 mm




PL13 P. 80
max. 12 mm

PO P. 84



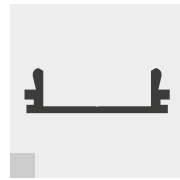
PO5 P. 84
max. 12 mm



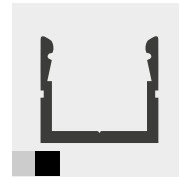
PO13 P. 88
max. 15 mm



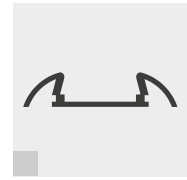
PO14 P. 92
max. 12 mm




PO15 P. 96
max. 12 mm




PO16 P. 100
max. 8 mm



PO17 P. 104
max. 11 mm



PO18 P. 108
max. 6 mm

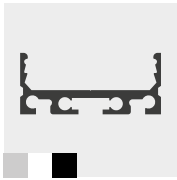


PO23 P. 112
max. 11 mm

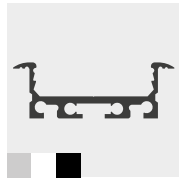


PO23N P. 116
max. 11 mm

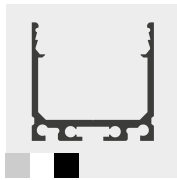
PN P. 120



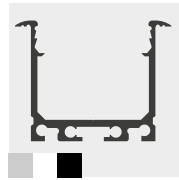
PN4 P. 120
max. 24 mm



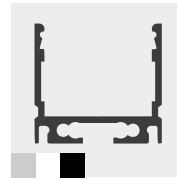
PN5 P. 126
max. 24 mm



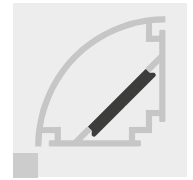
PN6 P. 132
max. 24 mm



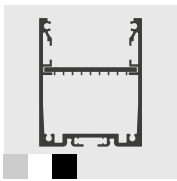
PN7 P. 138
max. 24 mm



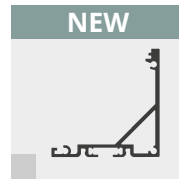
PN8 P. 144
max. 16 mm



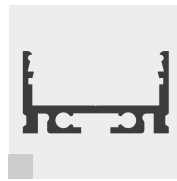
PN10 P. 148
max. 13 mm



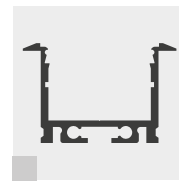
PN17 P. 152
max. 30 mm



PN19 P. 156
max. 20 mm



PN20 P. 160
max. 20 mm

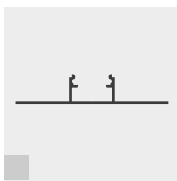


PN21 P. 164
max. 20 mm

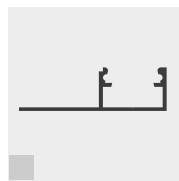


PN33 P. 168
max. 14 mm

FP P. 172



FP1 P. 172
max. 12 mm



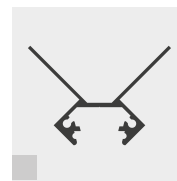
FP2 P. 176
max. 12 mm



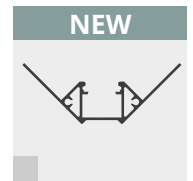
FP3 P. 180
max. 8 mm



FP4 P. 184
max. 10 mm



FP5 P. 188
max. 12 mm



FP8 P. 192
max. 12 mm

PI

P. 196



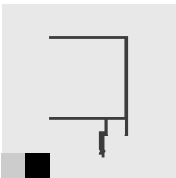
PI3

P. 196

max. 13 mm

TBP

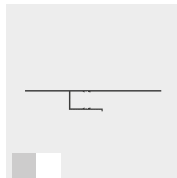
P. 200



TBP1

P. 200

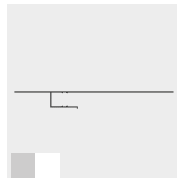
max. 6 mm



TBP2

P. 204

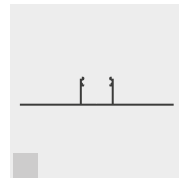
max. 11 mm



TBP2.1

P. 204

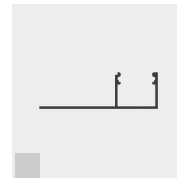
max. 11 mm



TBP3

P. 210

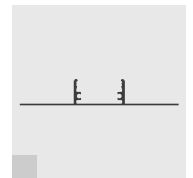
max. 14 mm



TBP4

P. 214

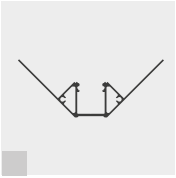
max. 14 mm



TBP5

P. 218

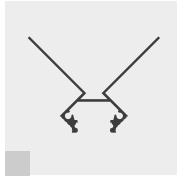
max. 20 mm



TBP6

P. 224

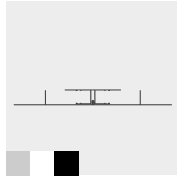
max. 14 mm



TBP7

P. 228

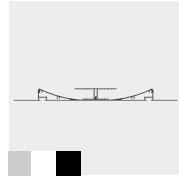
max. 12 mm



TBP10

P. 232

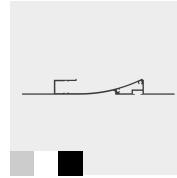
max. 11 mm



TBP11

P. 236

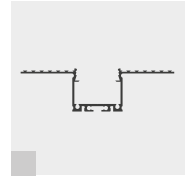
max. 11 mm



TBP12

P. 240

max. 11 mm



TBP13

P. 244

max. 21 mm



TBP14

P. 248

max. 12 mm



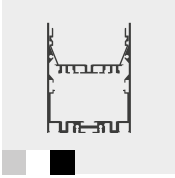
TBP16

P. 252

max. 12 mm

LL

P. 256

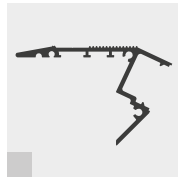


LL2 P. 256

max. 40 mm


SP

P. 262



SP1 P. 262

max. 13 mm

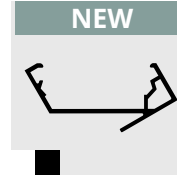


SP2 P. 266

max. 12 mm

WP

P. 326

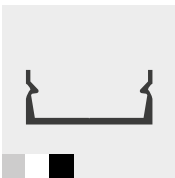


WP1 P. 326

max. 18 mm

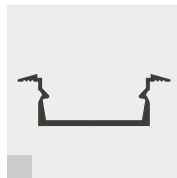
NL

P. 270



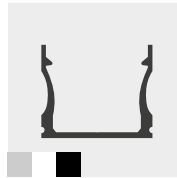
NL8 P. 270

max. 14 mm



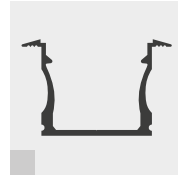
NL8F P. 274

max. 14 mm



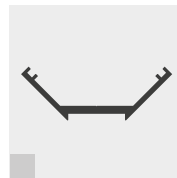
NL15 P. 278

max. 12 mm



NL15F P. 282

max. 12 mm



NL10 P. 286

max. 10 mm

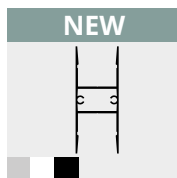
VA

P. 290



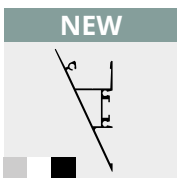
VA1 P. 290

max. 16 mm



VA2 P. 294

max. 16 mm



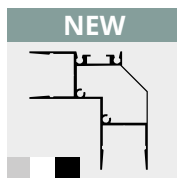
VA3 P. 298

max. 16 mm



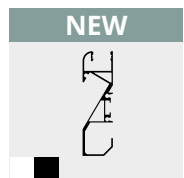
VA4 P. 302

max. 14/16 mm



VA5 P. 306

max. 16 mm



VA6 P. 310

max. 12/16 mm

MP

P. 314



MP1 P. 314

max. 6 mm



MP2 P. 318

max. 6 mm

PA

P. 352

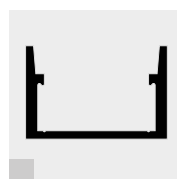


PA1 P. 352

OEM

BP

P. 322



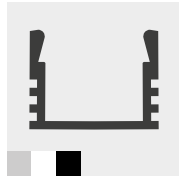
BP2 P. 322

max. 12 mm

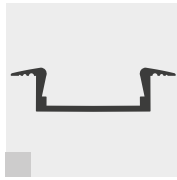
PK P. 330



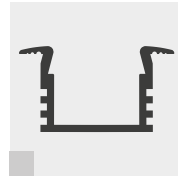
PK1 P. 330
max. 12 mm



PK2 P. 334
max. 12 mm



PK8 P. 342
max. 12 mm



PK3 P. 338
max. 12 mm

Inscrivez-vous dès maintenant! WWW.GALAXY-PROFILES.COM

Accès illimité aux profils GALAXY®.

- Tous les produits
- Spécifications détaillées
- Applications

Prix et conditions !

POUR LES GROSSISTES/DÉTAILLANTS, L'INDUSTRIE ET LES UTILISATEURS FINAUX COMMERCIAUX.

Registreer nu! WWW.GALAXY-PROFILES.COM

Onbeperkte toegang tot GALAXY® profielen.

- Alle producten
- Gedetailleerde specificaties
- Toepassingen

Met prijzen en voorwaarden!

VOOR GROOTHANDEL/SPECIALZAAK, INDUSTRIE EN COMMERCIËLE EINDGEBRUIKERS.

**TOUS LES PRODUITS ET APPLICATIONS
ALLE PRODUCTEN EN TOEPASSINGEN**

**SPÉCIFICATIONS DÉTAILLÉES
GEDETAILLEERDE SPECIFICATIES**

**PRIX ET CONDITIONS
MET PRIJZEN EN VOORWAARDEN**

Homogeneous lighting with perfect light lines from GALAXY® profiles

- Qualité du produit garantie | Excellent rapport qualité / prix
- Une conception de produit intelligente et une compatibilité de produit unique
- Une variété illimitée de dessins et une haute disponibilité des produits
- De nombreuses années d'expérience et de savoir-faire—
- Des conseils de spécialistes compétents et un service complet de première classe

DEVENEZ NOTRE DISTRIBUTEUR POUR LES PROFILÉS GALAXY®

www.galaxy-profiles.com

- Gegarandeerde productkwaliteit tegen de beste prijs-/prestatieverhouding
- Intelligent productontwerp met unieke compatibiliteit van diverse onderdelen
- Grenzeloze design veelzijdigheid en hoge productbeschikbaarheid
- Jarenlange ervaring en know-how
- Competent vakadvies en full service van topklasse

WORD ONZE VERKOOPPARTNER VOOR GALAXY® PROFIELEN.

www.galaxy-profiles.com

GALAXY® profiles GmbH

Haller Au 19a | 6060 Hall in Tirol
Austria | Europe

T +43 5262 22103

M info@galaxy-profiles.com

W www.galaxy-profiles.com

GALAXY® profiles

Perfect Light Lines